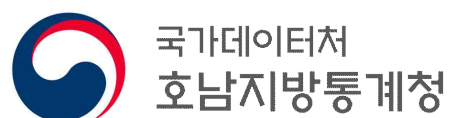




발간등록번호
77-4671000-100005-12

2025년 군산시 청년통계

(Gunsan Youth Statistics)



이용자를 위하여

1. 본 「군산시 청년통계」의 각종 지표는 각 부·처 및 공공기관에서 생산·공유된 행정자료를 이용하여 작성한 것으로 각 통계표마다 출처 및 유의 사항을 표기하였음
2. 통계표에 수록된 자료는 반올림되었으므로 전체 수치와 표 내의 합계가 일치하지 않는 경우가 있음
3. 「군산시 청년통계」는 시의성 제고를 위하여 가능한 최신 자료를 수록하였으며, 지표의 성격에 따라 조사 대상 기간(시점)의 차이가 발생할 수 있음
4. 청년 연령층은 군산시의 「청년기본조례」에 따라 군산시에 주민등록이 등재된 18~39세로 정의함
5. 「군산시 청년통계」에서 사용한 산업 분류는 2017년 개정된 제10차 한국표준산업분류를 사용하였고, 직업분류는 자료원에 따라 2018년 개정된 제7차 한국표준직업분류와 한국고용직업분류를 구분하여 사용함
6. 통계표에 사용된 아래 부호의 뜻은 다음과 같음
 - 「0」: 해당 단위 미만
 - 「-」: 해당 수치 없음
 - 「*」: 개인정보보호를 위해 수치가 k 미만인 경우 마스킹 처리
(기준값(k): 인구·가구·주택 5, 사업체 3)
7. 자료문의처: 군산시 인구대응담당관
 - 전화 : 063-454-4382
 - 주소 : 전북특별자치도 군산시 시청로 17(조촌동)

목 차

I	작성 개요	1
---	-------------	---

II	주요 결과 요약	9
----	----------------	---

III	부문별 결과	21
-----	--------------	----

1. 인구가구	23
---------------	----

1-1. 전북 시·군별 청년인구	25
1-2. 연도별 청년인구	27
1-3. 성별·연령별 청년인구	28
1-4. 지역별 청년인구	29
1-5. 전입이동	31
1-6. 전입사유	32
1-7. 전입 전 거주지(시·도)	33
1-8. 전입 전 거주지(전북도 내 시·군)	34
1-9. 전출이동	35
1-10. 전출사유	36
1-11. 전출 후 거주지(시·도)	37
1-12. 전출 후 거주지(전북도 내 시·군)	38
1-13. 연도별 순이동 및 순이동률	39
1-14. 출산율	40
1-15. 사망률	41
1-16. 혼인율	42
1-17. 이혼율	43
1-18. 전북 시·군별 청년가구	44
1-19. 연도별 청년가구	46

1-20. 가구원 수별 가구	47
1-21. 거처 종류별 가구	48
1-22. 세대 구성별 가구	49
1-23. 연도별 청년 1인가구	50
1-24. 1인 가구 거처유형	51
1-25. 혼인 종류별 신혼부부 수	52
1-26. 혼인 연차별 신혼부부 수	53
1-27. 사망 원인별 사망자 수	54
1-28. 장래인구추계	55
2. 경제	57
2-1. 소유 건수별 주택 소유 인구	59
2-2. 주택 유형별 소유 주택 수	60
3. 일자리	61
3-1. 청년 경제활동	63
3-2. 취업자의 종사산업	64
3-3. 취업자의 종사직업	65
3-4. 취업자의 종사상 지위	66
3-5. 취업자의 월평균 임금	67
3-6. 취업자의 근무지 현황	68
3-7. 분기별 구직신청 건수	69
3-8. 학력별 구직신청 건수	70
3-9. 구직희망 고용형태	71
3-10. 구직희망 직종	72
3-11. 구직희망 직종 경력 여부	73
3-12. 구직희망 근무 지역	74
3-13. 구직희망 월평균 임금금액	75
3-14. 근속연수별 고용보험 피보험자	76
3-15. 종사산업별 고용보험 피보험자	77
3-16. 고용보험 자격 취득·상실자	78

3-17. 고용보험 실업급여 수급	79
3-18. 연도별 실업자 훈련생 수	80
3-19. 연도별 모성보호 현황	81
4. 창업	83
4-1. 성별 등록사업체	85
4-2. 조직형태별 등록사업체	86
4-3. 조직형태별 신규 등록사업체	87
4-4. 사업자 등록 상태	88
4-5. 업종별 등록사업체	89
4-6. 업종별 신규 등록사업체	90
4-7. 업종별 폐업 등록사업체	91
4-8. 최근 3년간 업종별 증가사업체	92
4-9. 최근 3년간 업종별 감소사업체	93
4-10. 지역별 등록사업자	94
5. 복지	97
5-1. 기초생활보장 수급 인구	99
5-2. 장애인등록 인구	100
5-3. 장애 유형별 장애인등록 인구	101
5-4. 장애인복지 지급 금액	102
5-5. 공적연금 가입 인구	103
5-6. 가입 자격별 국민연금 가입 인구	104
5-7. 가입 기간별 국민연금 가입 인구	105
5-8. 가입 기간별 공무원연금 가입 인구	106
5-9. 가입 기간별 사학연금 가입 인구	107
6. 건강	109
6-1. 건강보험 적용 인구	111
6-2. 요양급여 실적	112
6-3. 주요 만성질환(7종) 진료 인원	114
6-4. 주요 만성질환(7종) 진료비	115
6-5. 건강지표	116

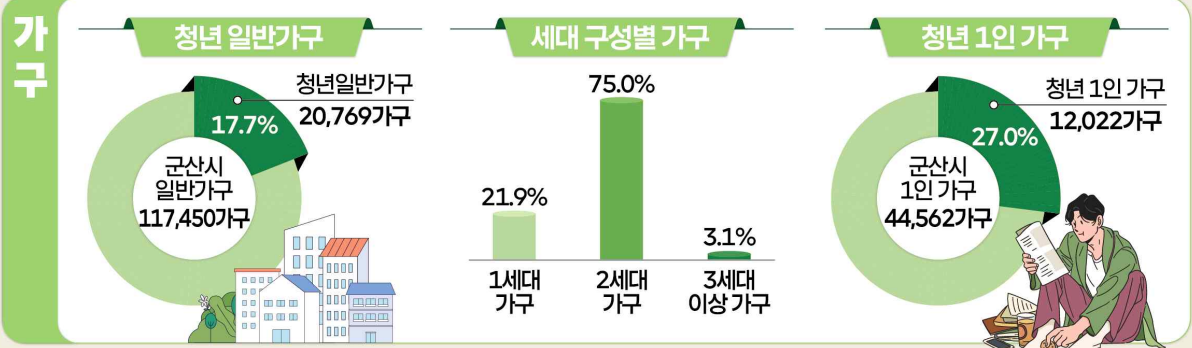
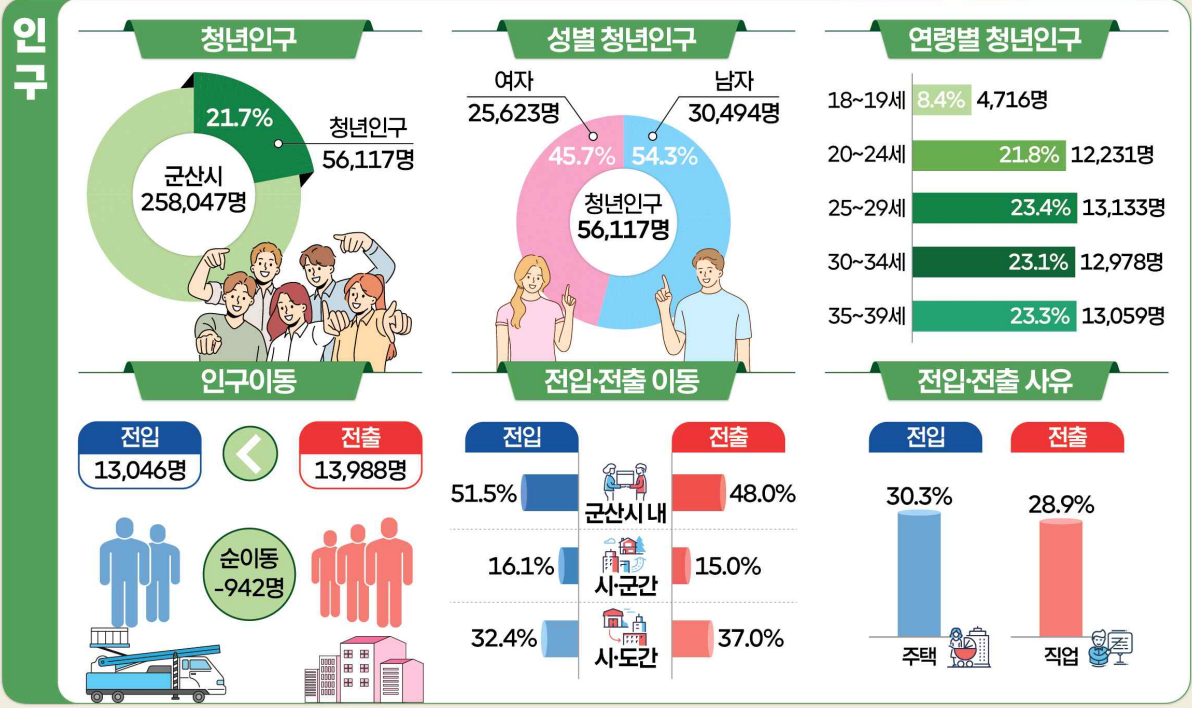
IV 통계표 117

- 1. 인구·가구 119
- 2. 경제 152
- 3. 일자리 156
- 4. 창업 182
- 5. 복지 206
- 6. 건강 220

V 주요 용어 정의 및 행정자료 서식 232

- 1. 주요 용어 정의 234
- 2. 행정자료 서식 248

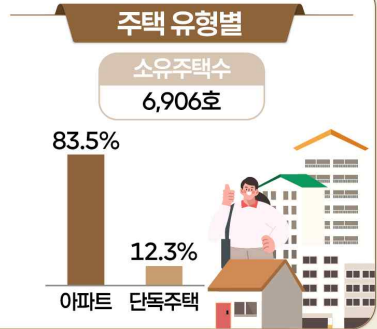
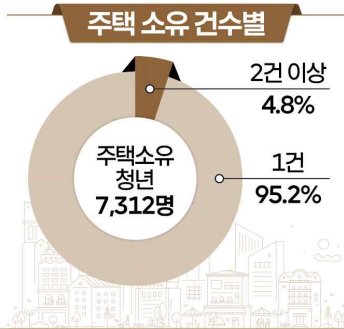
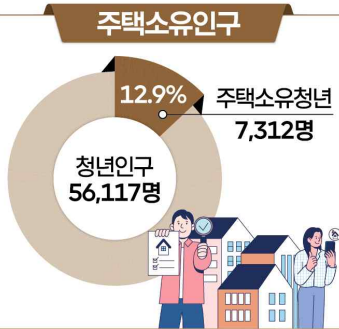
2025년 군산시 청년통계 (2024년 기준)



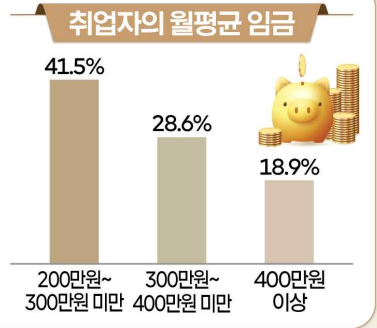


2025년 군산시 청년통계 (2024년 기준)



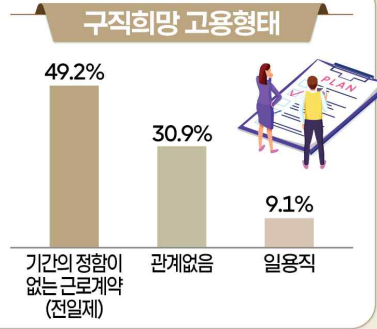
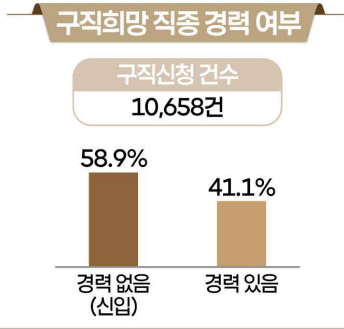
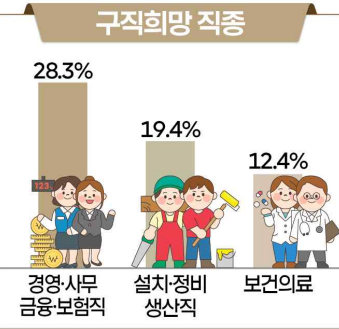
경제




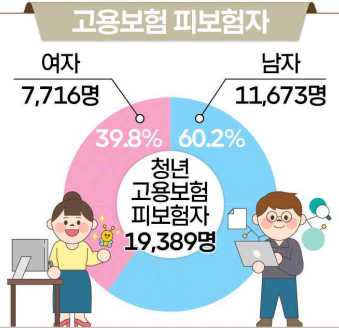
일자리



구직





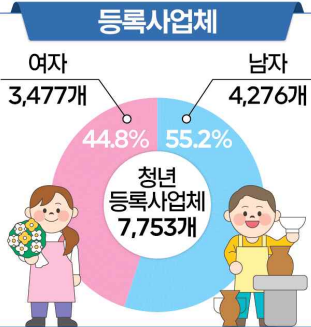
고용보험



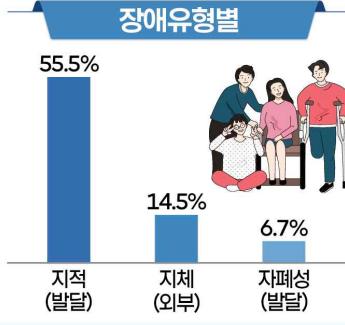

2025년 군산시 청년통계 (2024년 기준)



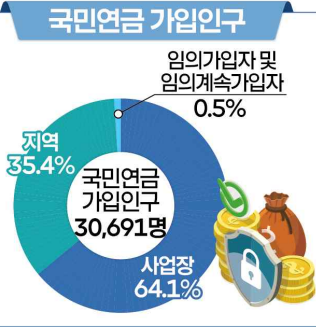
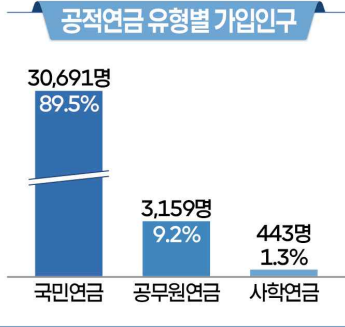
창업



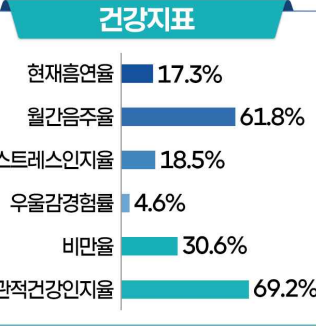
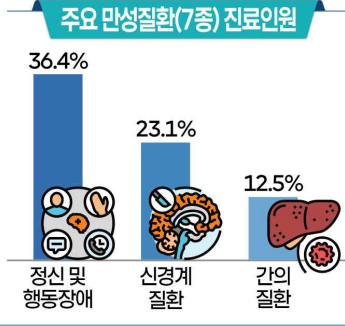
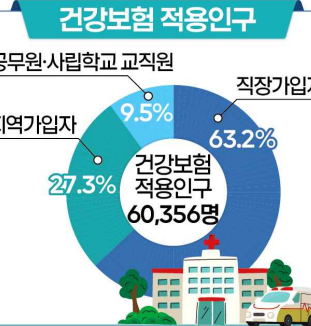
복지



연금



건강



『군산시 청년통계』 작성 개요



1 작성 개요

□ 작성 목적

- 군산시 청년의 삶을 통계적으로 분석하여 청년 유입 및 지원방향 설정 등 삶의 질 향상에 필요한 지표 작성을 통해 청년정책 수립의 기초자료로 제공

□ 법적 근거

- 통계법 제18조 규정에 따른 승인통계(제712005호)

□ 작성연혁 및 주기

- (작성연혁) 2025년 군산시 청년통계 최초 작성
- (작성주기) 3년

□ 작성 기준시점 및 대상

- (기준시점) 2024. 12. 31.
※ 일부 항목은 작성 기초가 되는 행정·조사자료의 영향으로 기준시점 차이가 있음
- (작성대상) 군산시 주민등록에 등재된 18~39세 청년(외국인 제외)
※ 다양한 청년층 비교를 위하여 고용촉진특별법의 15~29세를 추가 분석함

□ 작성항목: 6개 부문 73개 항목(공통 25개, 선택 29개, 자율 19개)

- 인구가구 28개, 경제 2개, 일자리 19개, 창업 10, 복지 9개, 건강 5개

□ 작성방법

- 군산시, 고용노동부 등 관련기관 행정 및 조사자료를 가공·분석

□ 작성체계: 군산시(위탁) → 호남지방통계청(대행) → 군산시(공표)

□ 결과공표: 2025. 12.

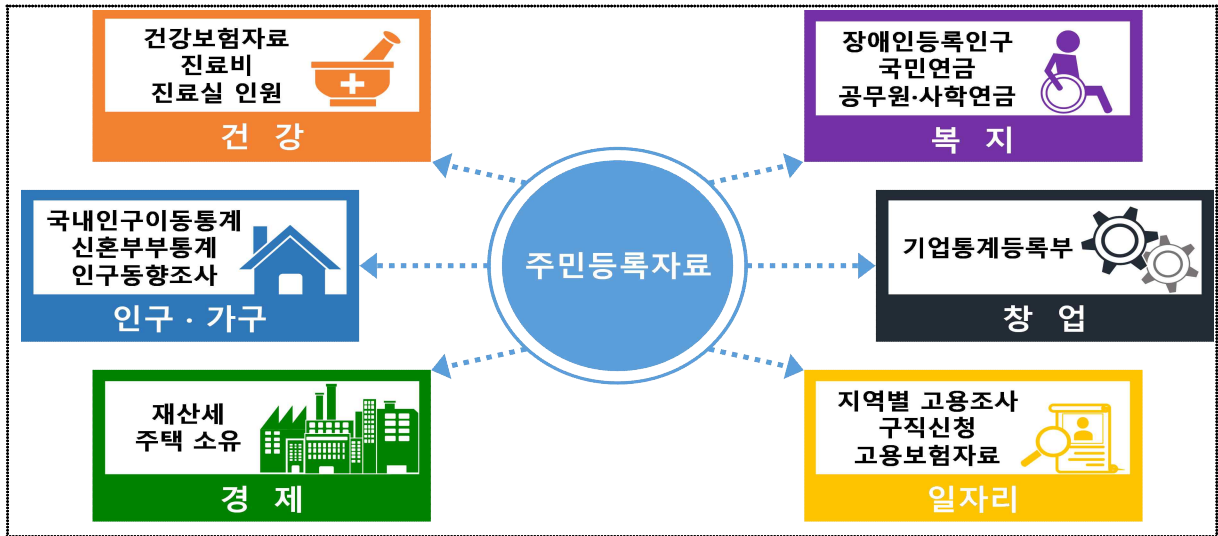
- (공표방법) 군산시/호남지방통계청 누리집, 보고서 발간

2 작성 과정

□ 작성방법

- 「군산시 청년통계」는 군산시 내부 행정자료와 고용노동부, 보건복지부, 건강보험공단 등 외부 행정기관에서 작성한 통계자료, 국가데이터처 데이터융복합관리시스템자료 등을 활용하여 작성함

□ 개발모형



□ 청년통계 작성 흐름도



3

부문별 지표 구성, 기초 자료 및 제공기관

부문	작성 항목	구분	자료명	제공기관		
I. 인구· 가구 (28)	1-1. 전북 시·군별 청년인구	자율	주민등록인구통계	행정안전부		
	1-2. 연도별 청년인구	공통				
	1-3. 성별·연령별 청년인구	공통				
	1-4. 지역별 청년인구	선택				
	1-5. 전입 이동	공통	국내인구이동통계			
	1-6. 전입 사유	선택				
	1-7. 전입 전 거주지(시·도)	선택				
	1-8. 전입 전 거주지(전북도 내 시·군·구)	선택				
	1-9. 전출 이동	공통				
	1-10. 전출 사유	선택				
	1-11. 전출 후 거주지(시·도)	선택				
	1-12. 전출 후 거주지(시·군·구)	선택				
	1-13. 연도별 순이동 및 순이동률	공통				
	1-14. 출산율	공통			인구동향조사	국가데이터처
	1-15. 사망률	공통				
	1-16. 혼인율	공통				
	1-17. 이혼율	공통				
	1-18. 전북 시·군별 청년가구	자율	가구통계등록부			
	1-19. 연도별 청년가구	공통				
	1-20. 가구원 수별 가구	공통				
	1-21. 거처 종류별 가구	공통				
	1-22. 세대 구성별 가구	선택				
	1-23. 연도별 청년 1인 가구	자율				
	1-24. 1인 가구 거처 유형	자율				
	1-25. 혼인 종류별 신혼부부 수	선택			신혼부부통계	
	1-26. 혼인 연차별 신혼부부 수	선택				
	1-27. 사망 원인별 사망률	자율	사망원인통계	전북특별자치도		
	1-28. 장래인구추계	자율	시군장래인구추계			
II. 경제 (2)	2-1. 소유 건수별 주택 소유 인구	공통	재산세 자료	군산시		
	2-2. 주택 유형별 소유 주택수	공통				
III. 일자리 (19)	3-1. 청년 경제활동	공통	지역별고용조사	국가데이터처		
	3-2. 취업자의 종사산업	자율				
	3-3. 취업자의 종사직업	자율				
	3-4. 취업자의 종사상 지위	자율				

부문	작성 항목	구분	자료명	제공기관			
Ⅲ. 일자리 (19)	3-5. 취업자의 월평균 임금	자율	지역별고용조사	국가데이터처			
	3-6. 취업자의 근무지 현황	자율					
	3-7. 분기별 구직신청건수	공통	구직신청자료	고용노동부			
	3-8. 학력별 구직신청건수	선택					
	3-9. 구직희망 고용형태	선택					
	3-10. 구직희망 직종	선택					
	3-11. 구직희망 직종 경력여부	선택					
	3-12. 구직희망 근무지역	선택					
	3-13. 구직희망 월평균 임금금액	선택	고용보험자료				
	3-14. 근속연수별 고용보험 피보험자	공통					
	3-15. 종사산업별 고용보험 피보험자	선택					
	3-16. 고용보험 자격 취득·상실자	선택					
	3-17. 고용보험 실업급여 수급	공통					
	3-18. 연도별 실업자 훈련생 수	자율					
	3-19. 연도별 모성보호 현황	자율			기업통계등록부		
	Ⅳ. 창업 (10)	4-1. 성별 등록사업체	공통			기업통계등록부	국가데이터처
		4-2. 조직형태별 등록사업체	선택				
		4-3. 조직형태별 신규 등록사업체	자율				
		4-4. 사업자 등록상태	공통				
4-5. 업종별 등록사업체		선택					
4-6. 업종별 신규 등록사업체		선택					
4-7. 업종별 폐업 등록사업체		선택					
4-8. 최근 3년간 업종별 증가사업체		자율					
4-9. 최근 3년간 업종별 감소사업체		자율					
4-10. 지역별 등록사업자		자율					
Ⅴ. 복지 (9)	5-1. 기초생활보장 수급인구	공통	기초생활보장수급자료	군산시			
	5-2. 장애인 등록인구	공통	장애인등록자료				
	5-3. 장애유형별 장애인 등록인구	선택					
	5-4. 장애인복지 지급금액	자율					
	5-5. 공적연금 가입인구	공통	국민연금자료 직역연금 DB	국민연금공단, 국가데이터처			
	5-6. 가입자격별 국민연금 가입인구	선택	국민연금자료	국민연금공단			
	5-7. 가입기간별 국민연금 가입인구	선택	직역연금 DB	국가데이터처			
	5-8. 가입기간별 공무원연금 가입인구	선택					
	5-9. 가입기간별 사학연금 가입인구	선택					
Ⅳ. 건강 (5)	6-1. 건강보험 적용인구	공통	건강보험자료	국민건강보험공단			
	6-2. 요양급여 실적	공통					
	6-3. 주요 만성질환(7종) 진료인원	선택					
	6-4. 주요 암(7종) 진료인원	선택					
	6-5. 건강지표	자율	지역사회건강조사	보건복지부			

II

『군산시 청년통계』 주요 결과 요약



1 인구·가구

(인구) 청년(18~39세)인구는 56,117명으로 군산시 전체 인구(258,047명)의 21.7%임

- 2024년 청년인구 비율은 2020년 24.8%에서 2024년 21.7%로, 지속적으로 감소하는 추세임
- 청년 남자는 30,494명(54.3%), 청년 여자는 25,623명(45.7%)이며, 성비는 119.0명임
- 연령대별 성비는 25~29세(128.8명), 20~24세(125.4명), 30~34세(120.3명) 등의 순임

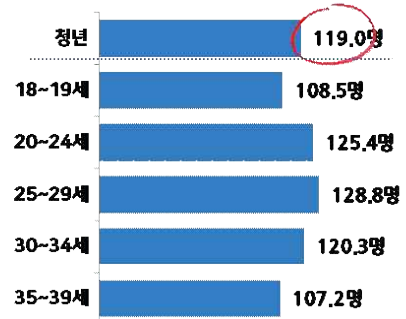
【청년인구】



【연도별 청년인구】



【청년인구 성비】



(전입 이동) 군산시에 전입한 청년은 13,046명으로 청년인구의 23.2%임

- 2024년 청년 전입인구는 군산시 내 이동 6,717명(51.5%), 시·도간 전입 4,226명(32.4%) 임
- 청년의 주된 전입 사유는 주택(30.3%), 가족(28.2%), 직업(25.2%)임
- 연령대별 청년 전입인구 비율은 25~29세(28.3%), 30~34세(25.9%) 순임

【군산시 청년 전입 이동】



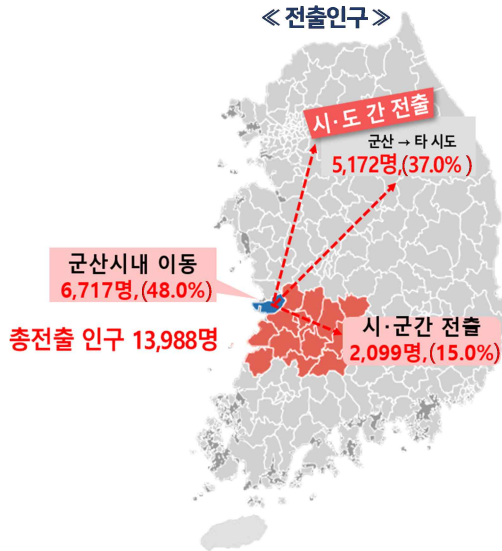
【청년 전입 사유】



(전출 이동) 군산시에서 전출한 청년은 13,988명으로 청년인구의 24.9%임

- 2024년 청년 전출인구는 군산시 내 이동 6,717명(48.0%), 시·도간 전출 5,172명(37.0%) 순임
- 청년의 주된 전출 사유는 직업(28.9%), 주택(28.6%), 가족(22.5%) 순임
- 연령대별 청년 전출인구 비율은 25~29세(29.8%), 20~24세(27.8%) 순임

【 청년 전출 이동 】



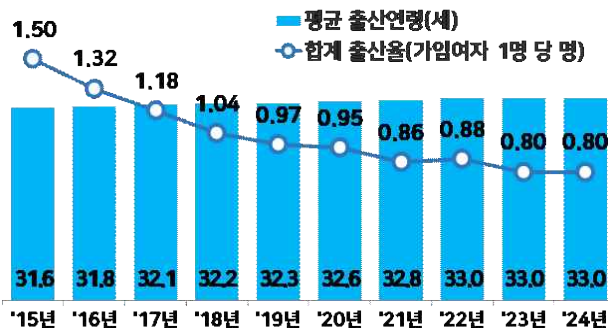
【 청년 전출 사유 】



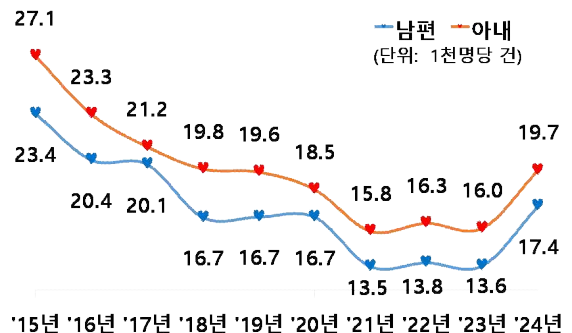
(출산율) 군산시 전체 합계출산율은 0.8명으로 2015년 대비 0.7명 감소 (혼인율) 청년 혼인율은 인구 1천 명당 남편 17.4건, 아내 19.7건임

- '24년 합계출산율은 0.8명으로 '23년(0.8명)과 동일하며, '15년(1.5명) 대비 0.7명 감소함
- 모(母)의 평균 출산연령은 33.0세로, '15년(31.6세) 대비 1.4세 높아짐
- '24년 청년의 혼인율은 남편(17.4건), 아내(19.7건)로 '23년 대비 3.8건, 3.7건 각각 증가함
- 평균 초혼연령은 남편(34.0세), 아내(30.8세)로 '23년 대비 남편, 아내 모두 0.3세 감소

【 합계출산율 및 평균 출산연령 】



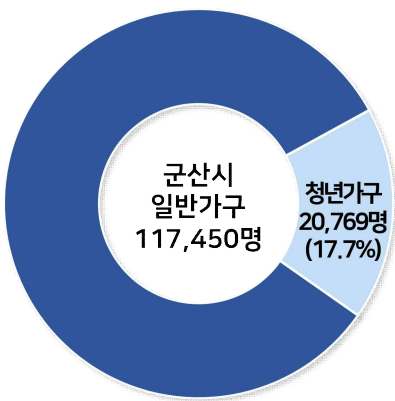
【 청년 혼인율 】



(가구) 청년 일반 가구는 20,769가구로 군산시 전체 일반 가구의 17.7%임
(가구원 수) 청년 가구의 평균 가구원 수는 1.81명으로 군산시 전체(2.11명) 대비 0.3명 적음

- '24년 군산시 청년 일반 가구(20,769가구)는 '20년 대비 2.7%p 감소함
- 가구원 수별 청년 가구는 1인 가구(57.9%), 2인 가구(17.1%), 3인 가구(13.3%) 임
- 18~19세의 경우 1인 가구가 97.1%로 가장 많이 차지함
- 청년 가구의 평균 가구원 수는 1.81명으로 군산시 전체(2.11명) 대비 0.3명 적음

【청년 일반가구 유형】



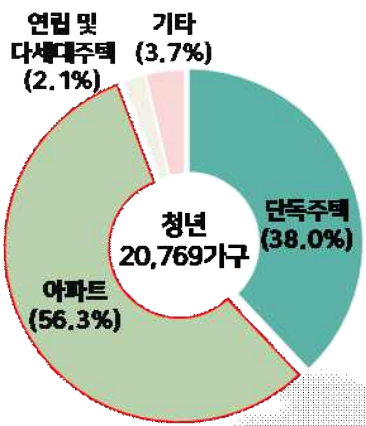
【가구원 수별 가구】



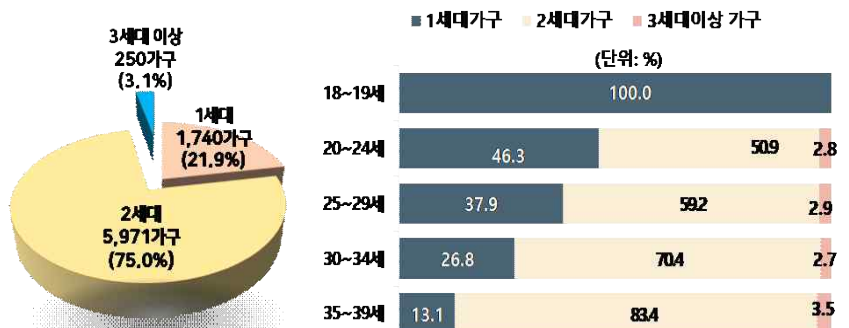
(거처 종류) 청년 가구가 거주하는 거처 종류는 아파트 11,688가구(56.3%)가 많음
(세대 구성별 가구) 청년 친족 가구의 세대구성은 2세대 가구가 75.0%로 가장 많음

- 2024년 군산시 청년 가구가 거주하는 거처 종류는 아파트 11,688가구(56.3%), 단독주택 7,882가구(38.0%), 기타 761가구(3.7%)임
- 청년 친족 가구의 세대구성은 2세대 가구가 75.0%로 가장 많음

【청년 거처 종류별 가구】



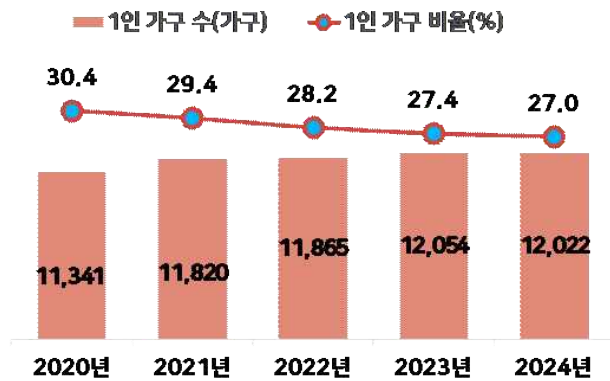
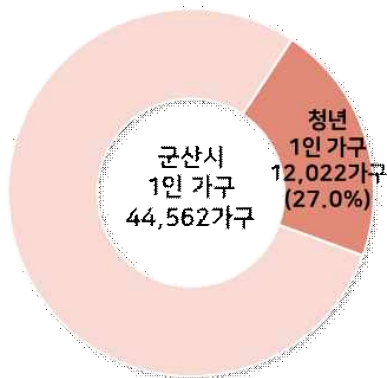
【청년 세대 구성별 가구】



(1인 가구) 청년 1인 가구는 12,022가구로 군산시 전체 1인 가구의 27.0%임
(1인 가구 거쳐유형) 청년 가구 중 1인 가구는 단독주택(54.3%)이 가장 많이 거주

- 2024년 군산시 청년 1인 가구는 12,022가구로 군산시 전체 1인 가구(44,562가구) 중 27.0%이며 2020년(11,341가구) 대비 6.0%(681가구) 증가함
- 연령대별로는 25~29세(28.8%), 30~34세(26.9%), 20~24세(23.0%) 순임

【청년 1인 가구】

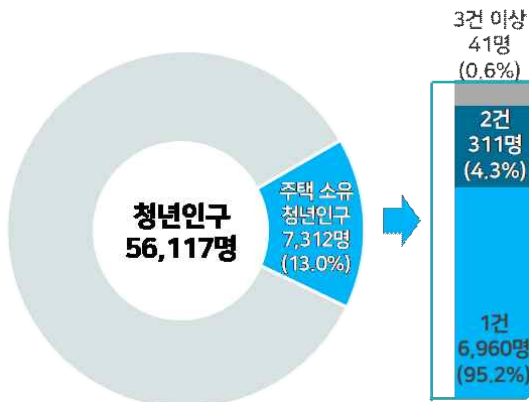


2 경제

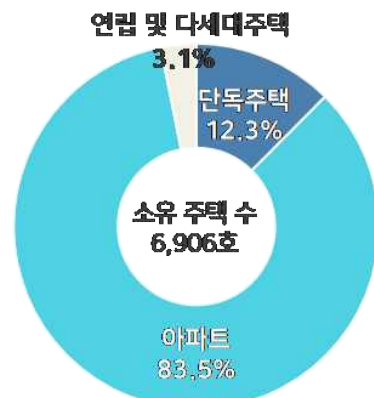
(주택) 청년 주택 소유자 7,312명으로, 청년인구의 13.0%이며, 소유한 주택 수는 6,906호임

- 청년 중 주택을 소유한 인구는 7,312명으로 청년인구의 13.0%이며, 이 중 1건을 소유한 사람은 6,960명(95.2%), 2건은 311명(4.3%) 3건 이상은 41명(0.6%)임
- 군산시 청년이 소유한 주택 수는 6,906호이며, 이 중 아파트는 83.5%, 단독주택은 12.3%임

【청년 주택 소유 인구】



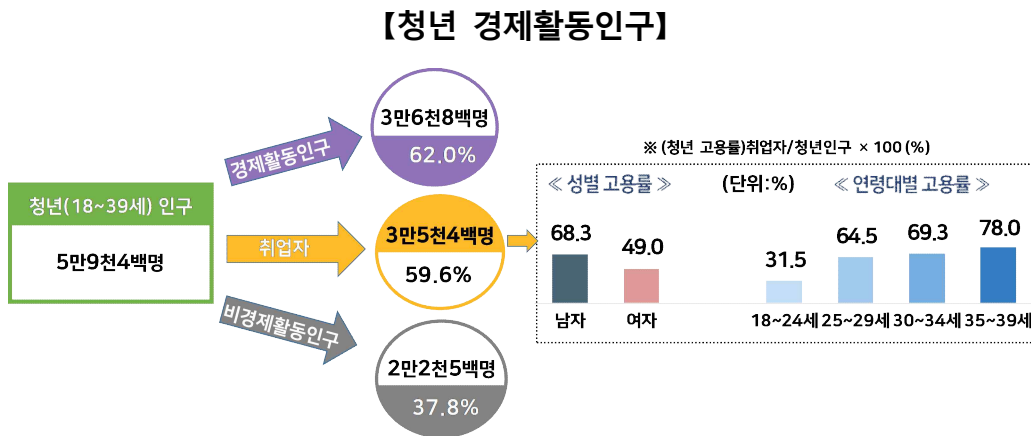
【소유 유형별 청년 주택 수】



3 일자리

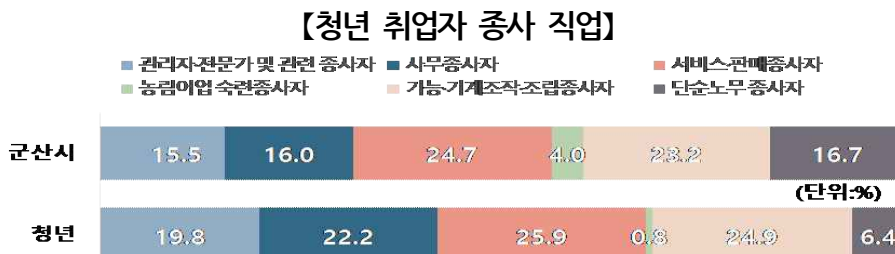
(경제활동) 군산시 청년인구 5만9천4백명 중 경제활동인구는 3만6천8백명(62.0%) 비경제활동인구는 2만2천5백명(37.8%)임

- 2024년 하반기 군산시 청년 취업자는 3만5천4백명, 고용률은 59.6%임
- 청년 고용률은 남자가 68.3%, 여자가 49.0%로 남자가 여자보다 19.3%p 높음
- 연령대별은 35~39세(78.0%)가 가장 높음



(종사산업) 주요 종사산업은 사업 개인 공공서비스 및 기타(36.3%)가 많음 (종사직업) 주요 종사직업은 서비스 판매 종사자(25.9%)가 많음

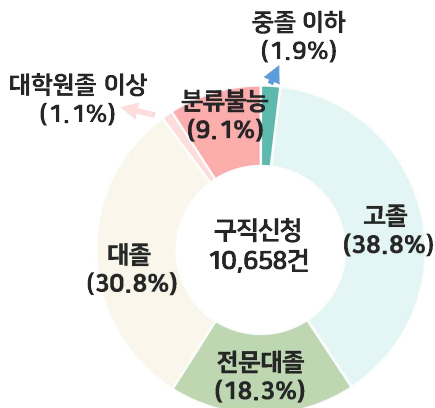
- 2024년 하반기 기준 청년 취업자의 주요 종사산업은 사업 개인 공공서비스 및 기타 (36.3%), 광·제조업(27.1%), 도소매 및 음식 숙박업(24.2%) 순임
- 청년 취업자의 주요 종사 직업은 서비스·판매 종사자(25.9%), 기능·기계조작·조립 종사자(24.9%), 사무종사자(22.2%) 순임



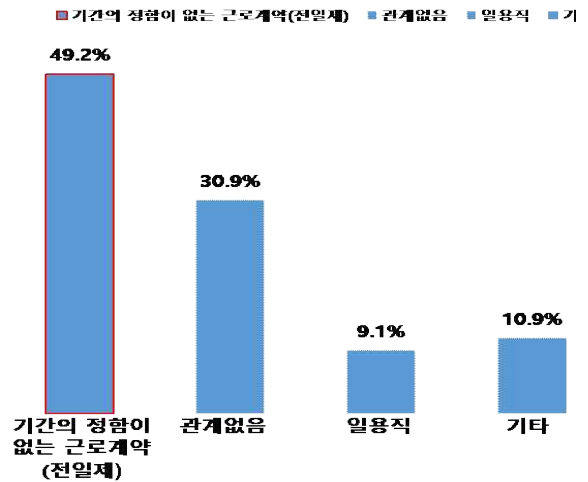
(구직 신청 건수) 군산시 청년 구직 신청 건수는 10,658건이며, 구직 신청자 학력은 고졸(38.8%), 대졸(30.8%), 전문대졸(18.3%) 순임

- 2024년 군산시 청년(20~39세) 구직 신청 건수는 10,658건이며, 학력은 고졸이 38.8%로 가장 많음
- 청년 구직 신청자의 구직 희망 고용 형태는 기간의 정함이 없는 근로계약(전일제) (49.2%), 직종은 경영·사무·금융·보험직(28.3%)을 가장 선호함

【학력별 청년 구직 신청 건수】



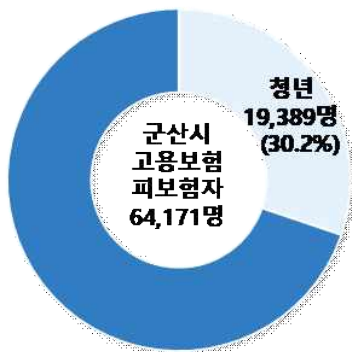
【청년 구직 희망 고용 형태】



(고용보험 피보험자) 청년 고용보험 피보험자는 19,389명으로, 종사산업별 구성비는 광·제조업(40.8%), 교육서비스(15.7%) 순임

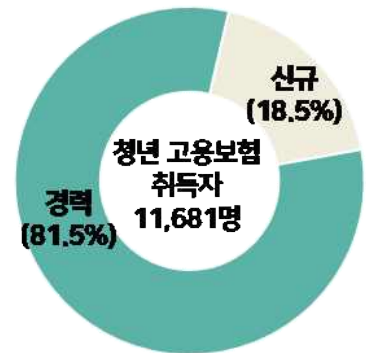
- 2024년 군산시 청년 고용보험 피보험자는 19,389명으로 근속연수 기간은 1년~3년 미만 (37.1%), 1년 미만(35.7%) 순임
- 고용보험 피보험자 주요 종사산업은 광·제조업(40.8%)이 가장 많음
- 고용보험 자격 취득자는 11,681명으로 신규 취득은 18.5%, 경력 취득은 81.5%임

【청년 고용보험 피보험자】 【종사산업별 고용보험 피보험자】 【청년 고용보험 자격 취득자】



<청년(18~39세)>

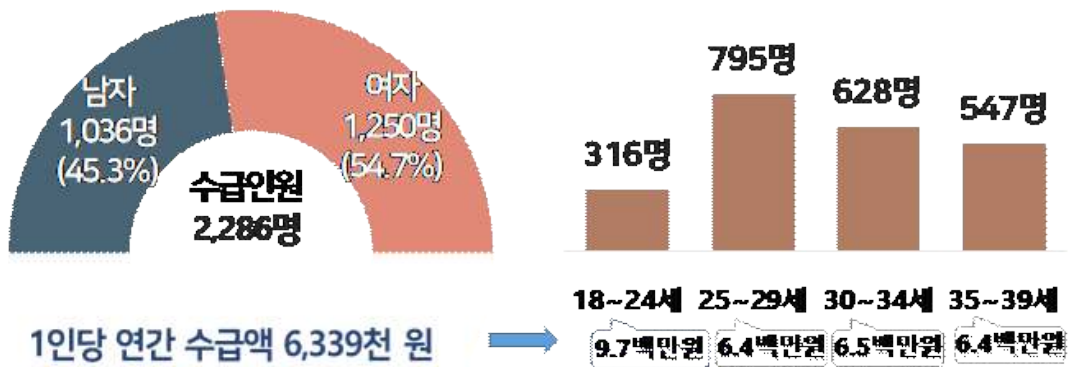
7,907명 (40.8%)	광·제조업
3,044명 (15.7%)	교육서비스
1,373명 (7.1%)	도매·소매
1,229명 (6.3%)	운수·창고
1,159명 (6.0%)	숙박·음식



(고용보험 실업급여 수급) 청년(18~39세) 고용보험 실업급여 수급 인원은 2,286명으로 1인당 연간 수급액은 6,339천 원임

- 2024년 군산시 청년 고용보험 자격 상실자는 10,318명이며, 남자 5,983명, 여자 4,335명으로 남자가 1,648명 많음
- 청년 고용보험 실업급여 수급 인원은 2,286명으로 남자 1,036명(45.3%), 여자 1,250명(54.7%)이며 1인당 연간 수급액은 6,339천 원임

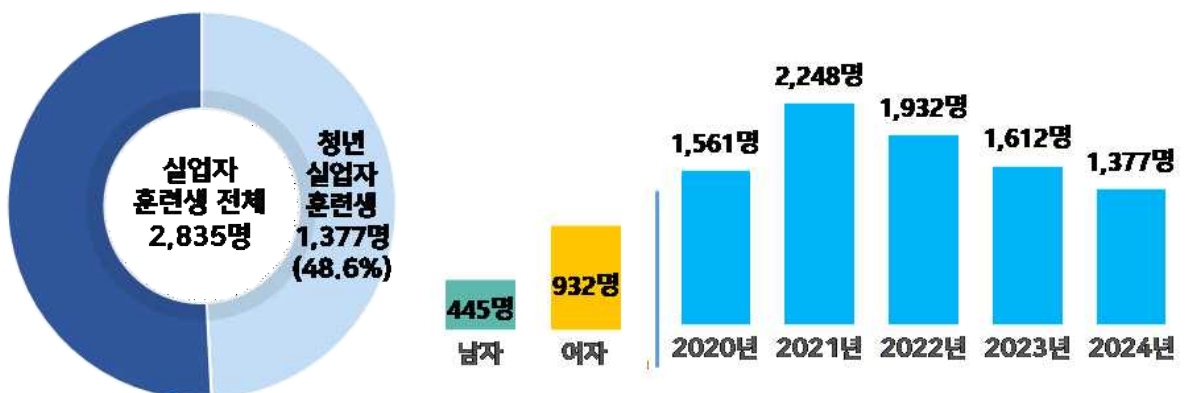
【청년 고용보험 실업급여 수급】



(실업자 훈련생 수)청년(18~39세) 중 실업자 훈련생 수는 1,377명이며, 군산시 실업자 훈련생 전체 2,835명의 48.6%를 차지함

- 2024년 군산시 청년 중 실업자 훈련생 수는 1,377명이며, 18~24세(502명) 실업자 훈련생이 36.5%로 가장 많음
- 실업자 훈련생 성별 인원은 청년 남자가 445명, 청년 여자는 932명으로 여자가 남자보다 487명 더 많음
- 최근 5년간('20~'24년)실업자 훈련생은 2021년 2,248명으로 가장 많고, 2024년 1,377명으로 가장 적음, 연령대별 훈련생 인원은 18~24세(502명), 25~29세(431명), 30~34세(238명), 35~39세(206명) 순으로 나타남

【청년 실업자 훈련생 수】



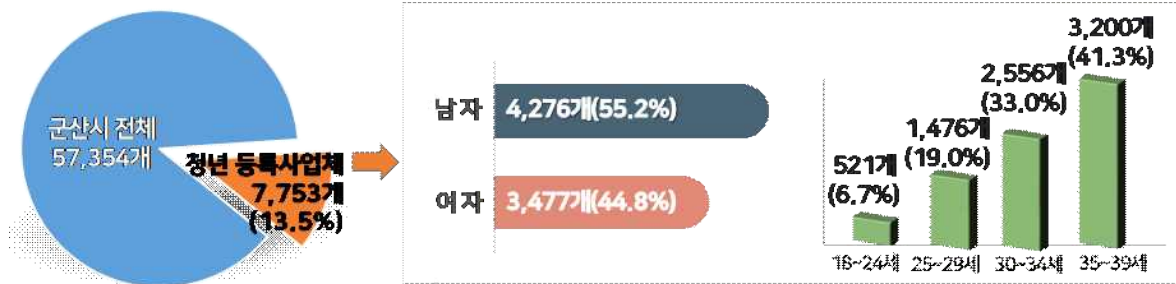
II 주요 결과 요약

4 창업

(등록사업체) 청년(18~39세)의 등록사업체는 7,753개로 군산시 전체 등록사업체 (57,307개)의 13.5%임

- 대표자가 청년 남자의 경우 4,276개(55.2%), 여자의 경우 3,477개(44.8%)임
- 권역별 청년 등록사업체는 동부 6,938개(89.5%), 읍·면부 815개(10.5%)로 나타남
- 연령대별 청년 등록사업체는 35~39세 3,200개(41.3%), 30~34세 2,556개(33.0%)로 나타남

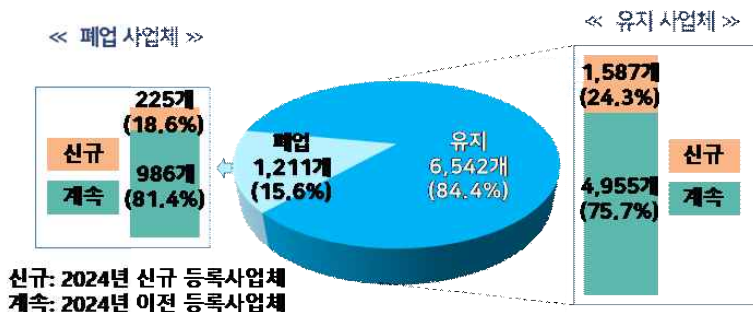
【청년 등록사업체】



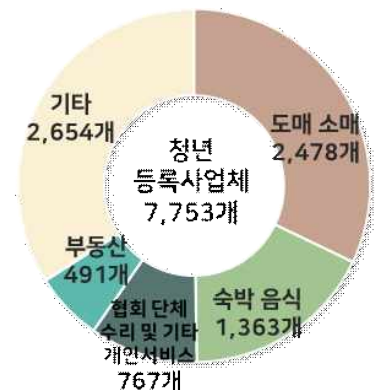
(유지·폐업) 군산시 청년(18~39세) 등록사업체 중 2024년에 유지 중인 사업체는 6,542개(84.4%), 폐업한 사업체는 1,211개(15.6%)임

- 유지 중인 사업체 중 2024년에 신규로 등록한 사업체는 1,587개이며, 2024년에 신규 등록하고 이후 폐업한 사업체는 225개임
- 조직 형태별 등록사업체는 개인사업체 6,854개(88.4%), 회사법인 763개(9.8%) 순임
- 업종별 등록사업체는 도매 및 소매업이 2,478개(32.0%), 숙박 및 음식점업 1,363개 (17.6%), 협회 및 단체, 수리 및 기타 개인서비스업 767개(9.9%) 순임

【청년 사업자 등록상태】



【업종별 청년 등록사업체】

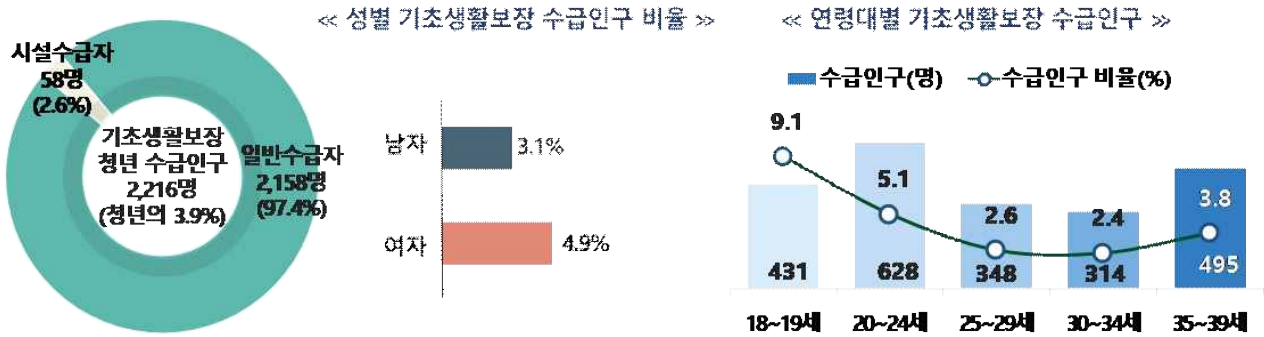


5 복지

(수급 인구) 청년(18~39세)의 기초생활보장 수급 인구는 2,216명이며, 군산시 전체 수급 인구 19,769명의 11.2%임

- 2024년 군산시 청년 기초생활보장 수급 인구는 2,216명으로 전체 청년인구의 3.9%이며, 이 중 일반수급자는 2,158명(97.4%), 시설수급자는 58명(2.6%)임
- 청년의 성별로는 남자 957명(3.1%), 여자 1,259명(4.9%)으로 여자가 302명 더 많음
- 청년의 연령대별 수급 인구는 20~24세(628명), 35~39세(495명) 순임

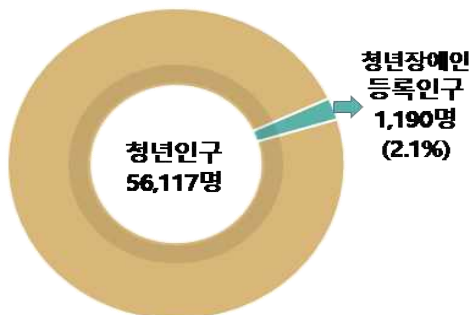
【기초생활보장 청년 수급 인구】



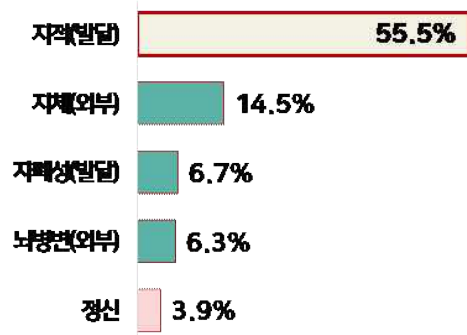
(장애인등록 인구) 청년(18~39세)의 장애인등록 인구는 1,190명이며, 군산시 전체 장애인등록 인구 17,371명의 6.9%임

- 2024년 군산시 청년 장애인등록 인구는 1,190명으로 전체 청년인구의 2.1%임
- 장애인등록 인구 중 청년 남자 767명(64.5%), 청년 여자 423명(35.5%)으로 남자가 여자보다 344명 더 많음
- 청년 장애인의 장애 유형은 지적장애(발달) 660명(55.5%), 지체장애(외부) 172명(14.5%), 자폐성(발달) 80명(6.7%) 순임

【청년 장애인 등록인구】



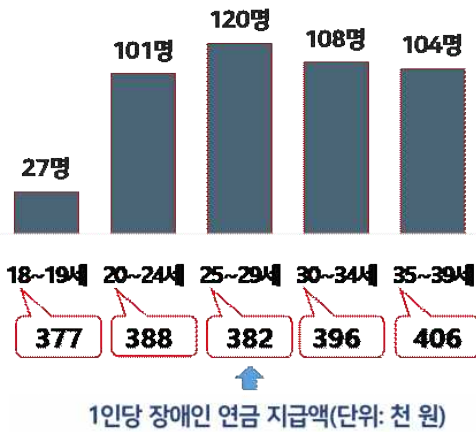
【유형별 청년 장애인 등록인구(상위 5순위)】



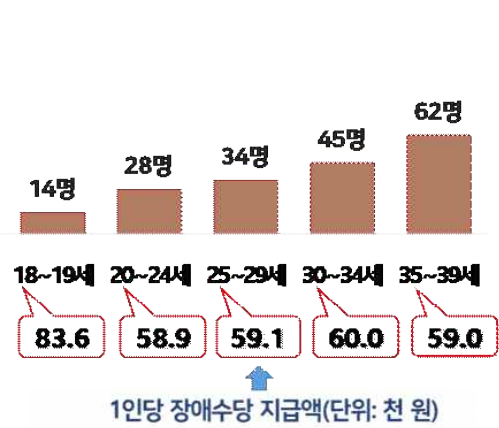
(장애인복지 지급금액) 청년(18~39세) 중 장애인 연금을 지급받는 장애인은 460명이며, 장애수당을 지급받는 장애인은 183명임

- 군산시 청년 연령별 장애인연금 인구는 25~29세(120명), 30~34세(108명), 35~39세(104명) 순이며, 1인당 장애인 연금 지급액은 월 392천 원임
- 장애 수당을 지급 받는 장애인은 183명이며, 연령분포는 35~39세(62명), 30~34세(45명), 25~29세(34명) 순임, 1인당 장애수당 지급액은 월 61.1천 원임

【장애인 연금 1인당 지급액】



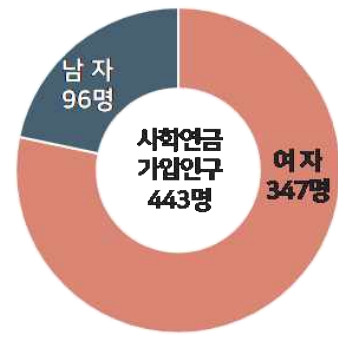
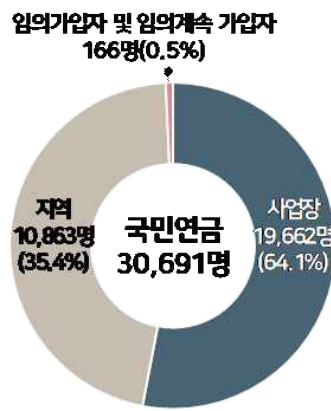
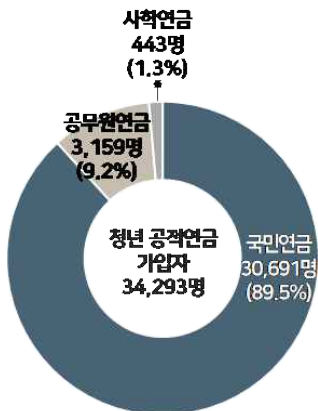
【장애 수당 1인당 지급액】



(공적연금) 청년(18~39세)의 공적연금 가입 인구는 34,293명이며, 이 중 국민연금 가입 비율이 89.5%로 가장 많음

- 2024년 군산시 청년의 공적연금 가입 인구는 34,293명으로 청년인구의 61.1%임
- 청년 공적연금 가입유형은 국민연금 30,691명(89.5%), 공무원연금 3,159명(9.2%), 사학연금 443명(1.3%) 순임
- 국민연금 가입 자격별 인구 비율은 사업장(64.1%), 지역(35.4%) 순임

【공적연금 청년 가입인구】 【가입자격별 국민연금 가입인구】 【성별 사학연금 청년 가입인구】

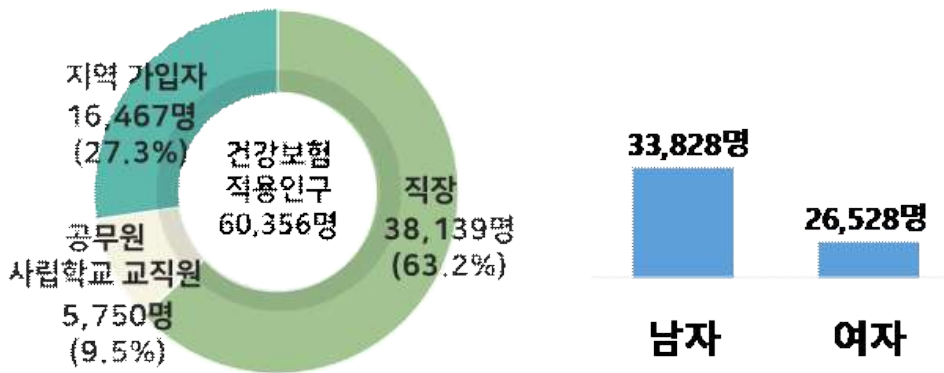


6 건강

(건강보험 적용 인구) 청년(18~39세) 건강보험 적용 인구는 60,356명이며, 이 중 직장은 38,139명(63.2%), 지역 가입자는 16,467명(27.3%)임

- 2024년 군산시 청년의 건강보험 적용 인구는 60,356명이며, 이 중 직장은 38,139명(63.2%), 지역 가입자는 16,467명(27.3%) 순임
- 청년 건강보험 적용 인구는 남자 33,828명, 여자 26,528명이며, 남녀 모두 직장가입자가 가장 많음
- 청년 연간 진료비 중 외래(315.2억 원), 입원(178.1억 원), 약국(86.6억원) 순임

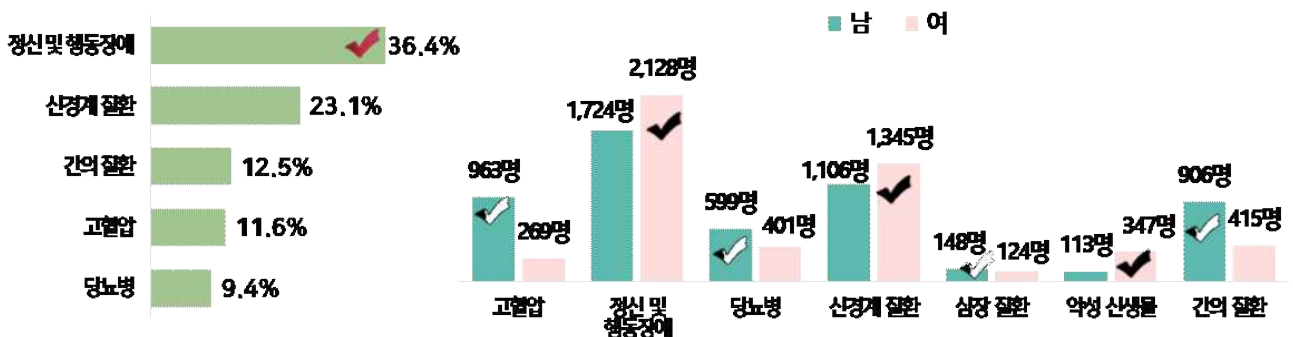
【건강보험 적용 청년인구】



(만성질환) 만성질환 진료를 받은 청년(18~39세) 중 정신 및 행동장애 진료 인원이 가장 많음

- 2024년 군산시 청년이 진료받은 주요 만성질환 진료 인원은 정신 및 행동장애 3,852명(36.4%), 신경계 질환 2,451명(23.1%), 간의 질환 1,321명(12.5%) 순임
- 성별로는 남자는 정신 및 행동장애(1,724명), 신경계 질환(1,106명), 고혈압(963명) 등에서 많고, 여자는 정신 및 행동장애(2,128명), 신경계 질환(1,345명) 등이 많음

【주요 만성질환 7종 청년 진료인원】



III

『군산시 청년통계』 부문별 결과

1. 인구·가구
2. 경제
3. 일자리
4. 창업
5. 복지
6. 건강





1. 인구·가구

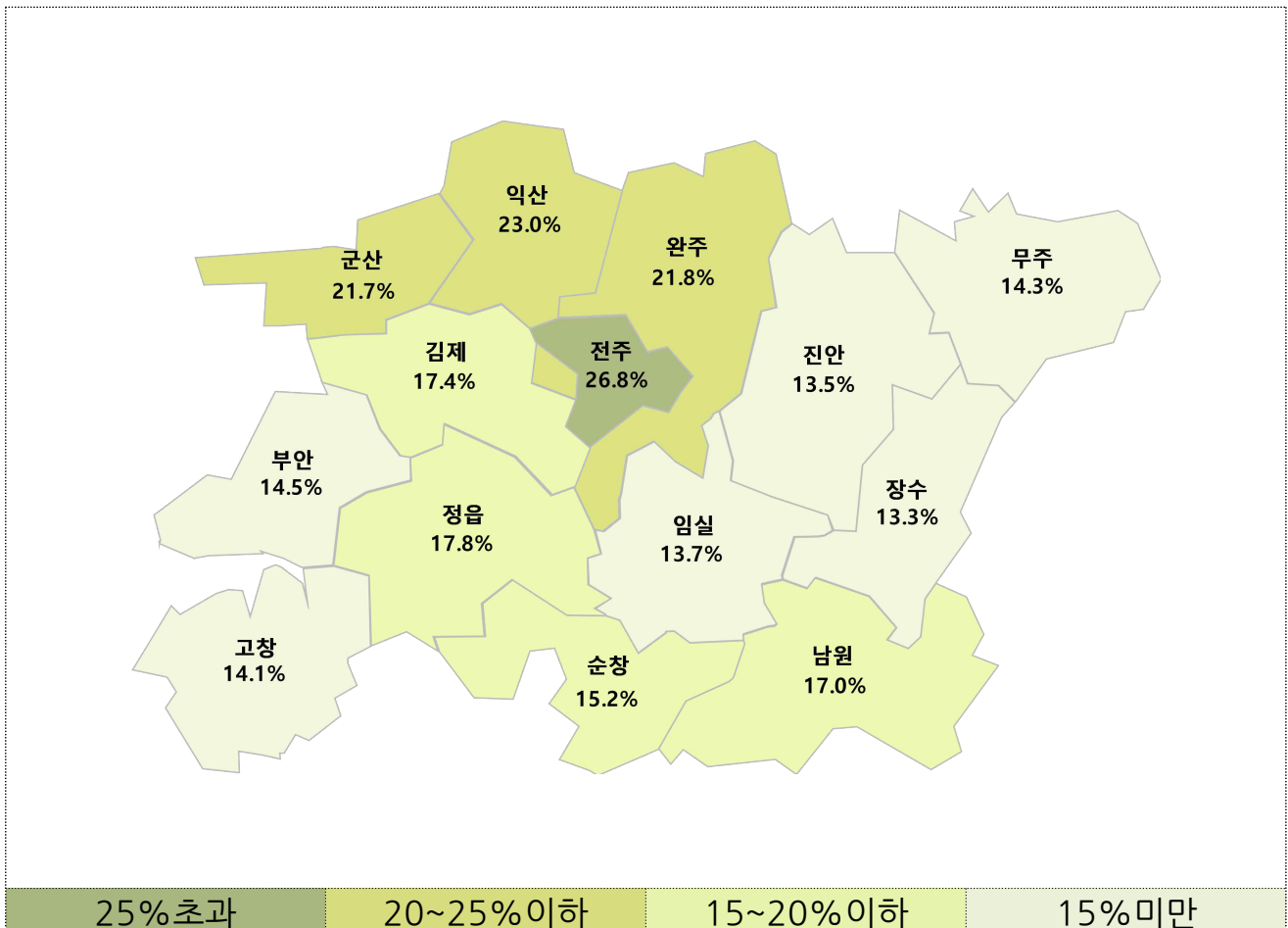
- 1-1. 전북 시·군별 청년인구
- 1-2. 연도별 청년인구
- 1-3. 성별·연령별 청년인구
- 1-4. 지역별 청년인구
- 1-5. 전입이동
- 1-6. 전입사유
- 1-7. 전입 전 거주지(시·도)
- 1-8. 전입 전 거주지(전북도 내 시·군)
- 1-9. 전출이동
- 1-10. 전출사유
- 1-11. 전출 후 거주지(시·도)
- 1-12. 전출 후 거주지(전북도 내 시·군)
- 1-13. 연도별 순이동 및 순이동률
- 1-14. 출산율
- 1-15. 사망률
- 1-16. 혼인율
- 1-17. 이혼율
- 1-18. 전북 시·군별 청년가구
- 1-19. 연도별 청년가구
- 1-20. 가구원 수별 가구
- 1-21. 거처 종류별 가구
- 1-22. 세대 구성별 가구
- 1-23. 연도별 청년 1인 가구
- 1-24. 1인 가구 거처유형
- 1-25. 혼인 종류별 신혼부부 수
- 1-26. 혼인 연차별 신혼부부 수
- 1-27. 사망 원인별 사망자 수
- 1-28. 장래인구추계

1-1. 전북 시·군별 청년인구

전북특별자치도 14개 시·군 중 군산시 청년인구 비율(21.7%)은 4번째로 높고, 청년인구 비율이 가장 높은 전주시(26.8%) 대비 5.1%p 낮음

- 2024년 전북특별자치도 14개 시·군 중 군산시 청년인구 비율(21.7%)은 4번째로 높으며, 청년인구 비율이 가장 높은 전주시 26.8%와 비교하면 5.1%p 낮음
 - 전북 시·군의 청년인구 비율은 전주시(26.8%), 익산시(23.0%), 완주군(21.8%), 군산시(21.7%)의 순임
 - 전북 시·군의 청년인구는 전주시(170,097명), 익산시(61,666명), 군산시(56,117명)의 순임
- 2024년 군산시 전체 인구는 258,047명으로 전북특별자치도 14개 시·군 중 전주시 635,651명, 익산시 268,001명 다음으로 많음

【그림1-1】 전북 시·군별 청년인구 비율



III 부문별 지표

【표1-1】 전북 시·군별 청년인구

(단위: 명, %)

구분	주민등록인구	청년인구 (18~39세)	청년인구					청년층 (15~29세)
			18~19세	20~24세	25~29세	30~34세	35~39세	
전 국	51,217,221 (100.0)	13,463,272 (26.3)	883,053 (1.7)	2,647,814 (5.2)	3,307,842 (6.5)	3,479,212 (6.8)	3,145,351 (6.1)	8,250,618 (16.1)
전 북	1,738,690 (100.0)	385,523 (22.2)	31,613 (1.8)	88,247 (5.1)	93,011 (5.3)	89,545 (5.2)	83,107 (4.8)	263,226 (15.1)
군산시	258,047 (100.0)	56,117 (21.7)	4,716 (1.8)	12,231 (4.7)	13,133 (5.1)	12,978 (5.0)	13,059 (5.1)	37,834 (14.7)
전주시	635,651 (100.0)	170,097 (26.8)	12,965 (2.0)	38,994 (6.1)	42,171 (6.6)	40,026 (6.3)	35,941 (5.7)	114,797 (18.1)
익산시	268,001 (100.0)	61,666 (23.0)	5,101 (1.9)	14,981 (5.6)	15,182 (5.7)	14,034 (5.2)	12,368 (4.6)	43,153 (16.1)
정읍시	102,127 (100.0)	18,140 (17.8)	1,676 (1.6)	4,229 (4.1)	4,452 (4.4)	3,953 (3.9)	3,830 (3.8)	13,035 (12.8)
남원시	75,647 (100.0)	12,827 (17.0)	1,305 (1.7)	3,035 (4.0)	2,939 (3.9)	2,753 (3.6)	2,795 (3.7)	9,264 (12.2)
김제시	80,635 (100.0)	13,992 (17.4)	1,146 (1.4)	3,135 (3.9)	3,307 (4.1)	3,311 (4.1)	3,093 (3.8)	9,429 (11.7)
완주군	99,279 (100.0)	21,679 (21.8)	1,609 (1.6)	4,143 (4.2)	4,909 (4.9)	5,822 (5.9)	5,196 (5.2)	13,228 (13.3)
진안군	24,161 (100.0)	3,253 (13.5)	345 (1.4)	803 (3.3)	753 (3.1)	705 (2.9)	647 (2.7)	2,375 (9.8)
무주군	23,032 (100.0)	3,283 (14.3)	341 (1.5)	805 (3.5)	722 (3.1)	724 (3.1)	691 (3.0)	2,426 (10.5)
장수군	20,663 (100.0)	2,745 (13.3)	292 (1.4)	653 (3.2)	605 (2.9)	536 (2.6)	659 (3.2)	2,054 (9.9)
임실군	25,577 (100.0)	3,494 (13.7)	264 (1.0)	771 (3.0)	841 (3.3)	823 (3.2)	795 (3.1)	2,344 (9.2)
군산시	26,822 (100.0)	4,071 (15.2)	463 (1.7)	1,106 (4.1)	884 (3.3)	776 (2.9)	842 (3.1)	3,120 (11.6)
고창군	50,982 (100.0)	7,176 (14.1)	746 (1.5)	1,638 (3.2)	1,585 (3.1)	1,576 (3.1)	1,631 (3.2)	5,268 (10.3)
부안군	48,066 (100.0)	6,983 (14.5)	644 (1.3)	1,723 (3.6)	1,528 (3.2)	1,528 (3.2)	1,560 (3.2)	4,899 (10.2)

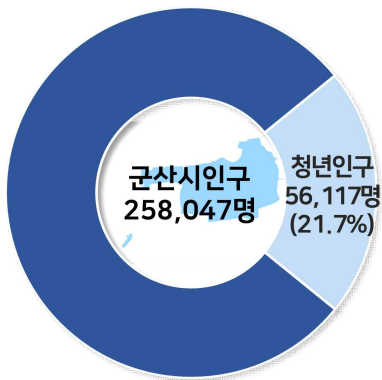
자료: 행정안전부 「주민등록인구통계」
 주) 2024.12.31. 기준 주민등록인구(외국인 제외)

1-2. 연도별 청년인구

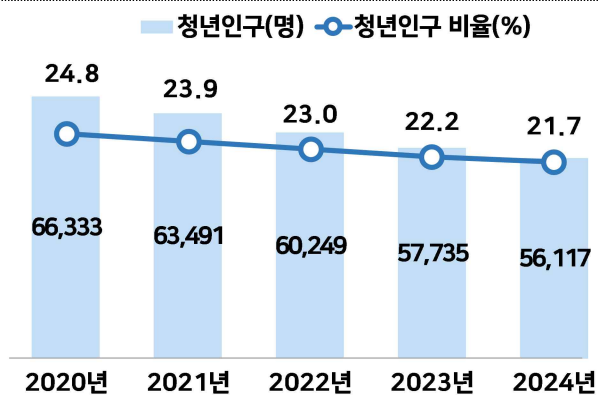
군산시 청년인구(18~39세)는 56,117명으로 전체 인구(258,047명)의 21.7%임

- 2024년 군산시 청년인구는 56,117명으로 군산시 전체 인구 258,047명의 21.7%를 차지함
 - 군산시 전체 인구 대비 청년인구 비율은 2020년 24.8%에서 2024년 21.7%까지 하락하여 지속적으로 감소하는 추세임
 - 군산시 청년인구 비율은 전국 청년인구 비율(26.3%)보다 4.6%p 낮고, 전북 청년인구 비율(22.2%)보다 0.5%p 낮음
- 군산시 청년인구는 2020년 66,333명에서 2024년 56,117명으로 매년 감소하는 추세임

【그림1-2】 청년인구



【그림1-3】 연도별 군산시 청년인구



【표1-2】 연도별 청년인구

(단위: 명, %)

구분	군산시			전북특별자치도			전국		
	주민등록 인구	청년인구 (18~39세)	청년인구 비율	주민등록 인구	청년인구 (18~39세)	청년인구 비율	주민등록 인구	청년인구 (18~39세)	청년인구 비율
2020년	267,859	66,333	24.8	1,804,104	440,357	24.4	51,829,023	14,731,730	28.4
2021년	265,304	63,491	23.9	1,786,855	425,371	23.8	51,638,809	14,365,080	27.8
2022년	262,467	60,249	23.0	1,769,607	409,639	23.1	51,439,038	13,997,070	27.2
2023년	259,980	57,735	22.2	1,754,757	396,728	22.6	51,325,329	13,680,180	26.7
2024년	258,047	56,117	21.7	1,738,690	385,523	22.2	51,217,221	13,463,272	26.3

자료: 행정안전부 「주민등록인구통계」

주1) 각 해당연도 12. 31. 기준 주민등록인구 기준으로 산정(외국인 제외)

주2) 청년인구 기준 18~39세는 군산시 청년 기본조례의 청년 정의를 적용

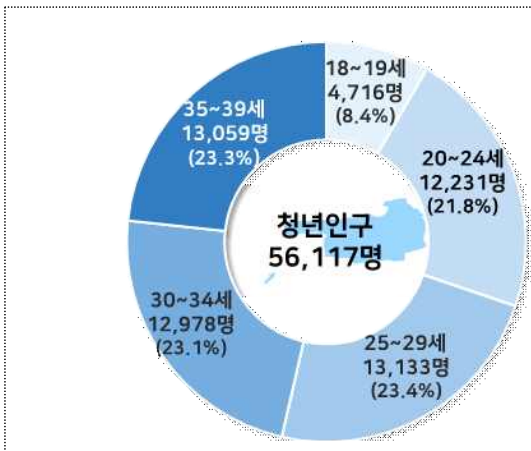
주3) 청년인구 비율 = (청년인구 / 주민등록인구) × 100

1-3. 성별·연령별 청년인구

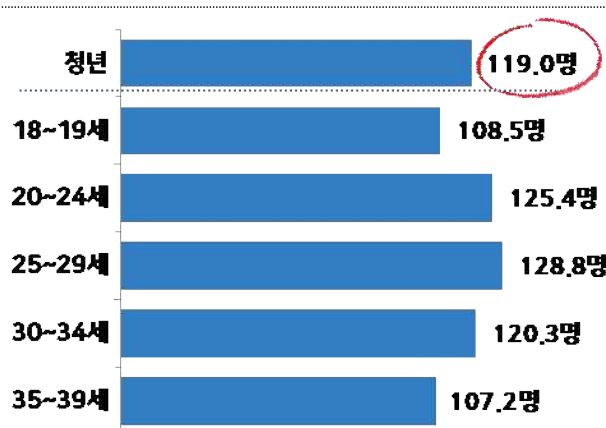
군산시 청년인구(18~39세)는 남자가 30,494명(54.3%), 여자는 25,623명(45.7%)이며, 성비는 119.0명임

- 2024년 군산시 청년인구는 남자가 30,494명(54.3%), 여자는 25,623명(45.7%)으로 남자가 여자보다 4,871명 많고 성비는 119.0명임
 - 연령대별로 보면 청년인구는 25~29세(23.4%), 35~39세(23.3%), 30~34세(23.1%), 20~24세(21.8%) 순으로 많음
 - 연령대별 성비는 25~29세(128.8명), 20~24세(125.4명), 30~34세(120.3명), 18~19세(108.5명) 순임
- 군산시 전체 인구 중 남자는 130,936명(50.7%), 여자는 127,111명(49.3%)으로 남자가 여자보다 3,825명 많고 성비는 103.0명임

【그림1-4】 연령대별 청년인구



【그림1-5】 연령대별 청년인구 성비



【표1-3】 성별 청년인구

(단위: 명, %)

구분	주민등록인구		남 자		여 자		성 비
	인구 수	구성비 (%)	인구 수	구성비 (%)	인구 수	구성비 (%)	
군산시 전체	258,047	(100.0)	130,936	50.7	127,111	49.3	103.0
청년(18~39세)	56,117	(100.0)	30,494	54.3	25,623	45.7	119.0
18~19세	4,716	(8.4)	2,454	52.0	2,262	48.0	108.5
20~24세	12,231	(21.8)	6,805	55.6	5,426	44.4	125.4
25~29세	13,133	(23.4)	7,392	56.3	5,741	43.7	128.8
30~34세	12,978	(23.1)	7,088	54.6	5,890	45.4	120.3
35~39세	13,059	(23.3)	6,755	51.7	6,304	48.3	107.2
청년(15~29세)	37,834	(100.0)	20,683	54.7	17,151	45.3	120.6

자료: 행정안전부 「주민등록인구통계」

주1) 2024. 12. 31. 기준 주민등록인구(외국인 제외)

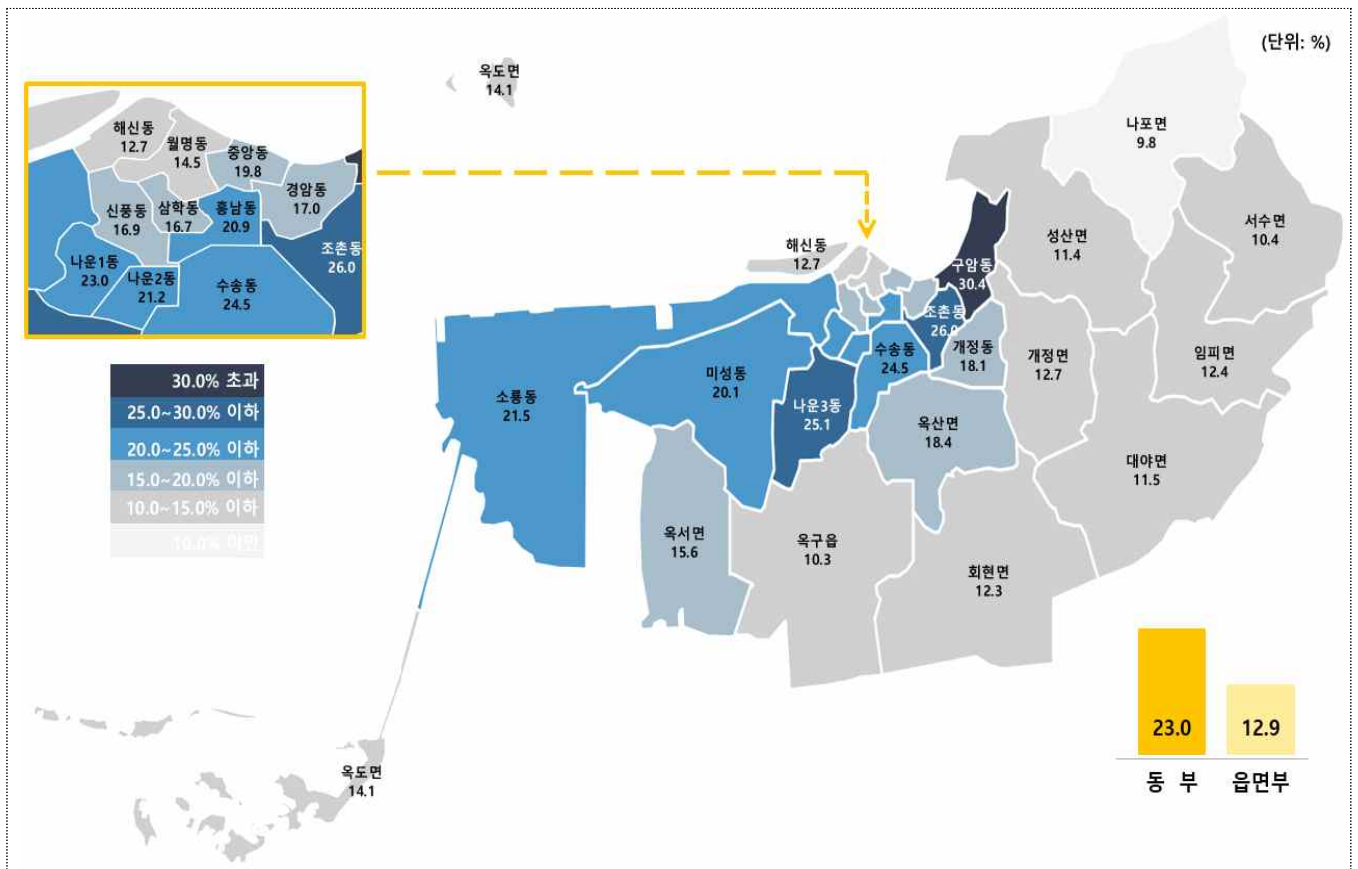
주2) (성비) 여자 100명 당 남자 인구

1-4. 지역별 청년인구

동부 청년인구는 51,934명으로 동부 전체 인구의 23.0%를 차지하며, 읍·면부 청년인구는 4,183명으로 읍·면부 전체 인구의 12.9%를 차지함

- 2024년 동부 청년인구는 51,934명으로 동부 전체 인구의 23.0%를 차지하며, 읍·면부 청년인구는 4,183명으로 읍·면부 전체 인구의 12.9%를 차지함
 - 청년인구가 많은 지역은 수송동(13,143명), 나운3동(7,538명), 조촌동(6,833명), 나운2동(4,478명) 순임
 - 청년인구 비율이 높은 지역은 구암동(30.4%), 조촌동(26.0%), 나운3동(25.1%), 수송동(24.5%) 순임
- 읍면부의 청년인구 성비(여자 100명 당 남자의 수)는 137.8명으로, 전체(119.0명)보다 높음
 - 청년인구 성비가 높은 지역은 옥도면(173.5명), 임피면(163.2명), 옥구읍(158.3명) 순이며, 청년인구 성비가 낮은 지역은 해신동(101.6명), 중앙동(103.4명), 구암동(108.2명) 순임

【그림1-6】 군산시 지역별 청년인구 비율



【표1-4】 지역별 청년인구

(단위: 명, %)

구분	주민등록인구	청년(18~39세)		남 자		여 자		성 비	청년인구 비율
		인구	구성비	인구	구성비	인구	구성비		
군산시	258,047	56,117	100.0	30,494	54.3	25,623	45.7	119.0	21.7
동 부	225,707	51,934	100.0	28,070	54.0	23,864	46.0	117.6	23.0
해신동	1,987	252	100.0	127	50.4	125	49.6	101.6	12.7
월명동	4,578	663	100.0	372	56.1	291	43.9	127.8	14.5
신평동	6,056	1,021	100.0	562	55.0	459	45.0	122.4	16.9
삼학동	5,096	849	100.0	462	54.4	387	45.6	119.4	16.7
중앙동	3,940	779	100.0	396	50.8	383	49.2	103.4	19.8
흥남동	11,439	2,396	100.0	1,315	54.9	1,081	45.1	121.6	20.9
조촌동	26,309	6,833	100.0	3,553	52.0	3,280	48.0	108.3	26.0
경암동	6,811	1,158	100.0	633	54.7	525	45.3	120.6	17.0
구암동	12,234	3,724	100.0	1,935	52.0	1,789	48.0	108.2	30.4
개정동	2,441	441	100.0	246	55.8	195	44.2	126.2	18.1
수송동	53,628	13,143	100.0	6,876	52.3	6,267	47.7	109.7	24.5
나운1동	12,990	2,993	100.0	1,652	55.2	1,341	44.8	123.2	23.0
나운2동	21,110	4,478	100.0	2,354	52.6	2,124	47.4	110.8	21.2
나운3동	30,021	7,538	100.0	4,182	55.5	3,356	44.5	124.6	25.1
소룡동	16,372	3,517	100.0	2,109	60.0	1,408	40.0	149.8	21.5
미성동	10,695	2,149	100.0	1,296	60.3	853	39.7	151.9	20.1
읍면부	32,340	4,183	100.0	2,424	57.9	1,759	42.1	137.8	12.9
옥구읍	2,883	297	100.0	182	61.3	115	38.7	158.3	10.3
옥산면	4,381	805	100.0	426	52.9	379	47.1	112.4	18.4
회현면	3,133	386	100.0	225	58.3	161	41.7	139.8	12.3
임피면	2,413	300	100.0	186	62.0	114	38.0	163.2	12.4
서수면	2,321	241	100.0	144	59.8	97	40.2	148.5	10.4
대야면	4,477	514	100.0	295	57.4	219	42.6	134.7	11.5
개정면	2,743	349	100.0	198	56.7	151	43.3	131.1	12.7
성산면	2,513	286	100.0	161	56.3	125	43.7	128.8	11.4
나포면	2,015	197	100.0	111	56.3	86	43.7	129.1	9.8
옥도면	2,851	402	100.0	255	63.4	147	36.6	173.5	14.1
옥서면	2,610	406	100.0	241	59.4	165	40.6	146.1	15.6

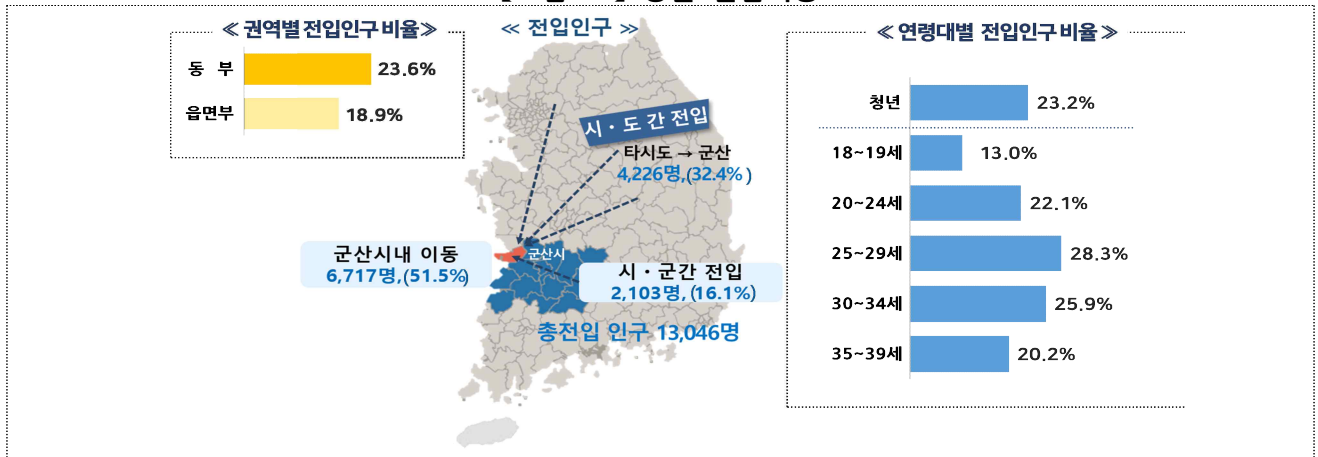
자료: 행정안전부 「주민등록인구통계」
 주1) 2024. 12. 31. 기준 주민등록인구(외국인 제외)
 주2) (성비) 여자 100명 당 남자 인구

1-5. 전입이동

군산시에 전입한 청년(18~39세)은 13,046명으로 청년인구의 23.2%를 차지함

- 2024년 군산시에 전입한 청년은 13,046명으로 청년인구의 23.2%를 차지함
 - 전입한 청년 중 군산시 내 이동은 51.5%, 전북특별자치도 외 시·도 간 전입은 32.4%, 전북특별자치도 내 시·군 간 전입은 16.1% 순임
 - 연령대별 청년 전입인구 비율은 25~29세(28.3%), 30~34세(25.9%) 순임
- 군산시에 전입한 전체 인구는 32,637명으로 전체 인구의 12.6%이며, 군산시 내 이동은 60.9%, 전북특별자치도 외 시·도 간 전입은 27.2%, 전북특별자치도 내 시·군 간 전입은 11.9% 순임

【그림1-7】 청년 전입이동



【표1-5】 전입이동

구분	주민등록 인구	전입인구 (총전입)		시내 이동 (군산시)		시·군간 전입		시·도간 전입		전입인구 비율
		인구	구성비	인구	구성비	인구	구성비	인구	구성비	
군산시 전체	258,047	32,637	100.0	19,877	60.9	3,869	11.9	8,891	27.2	12.6
청년(18~39세)	56,117	13,046	100.0	6,717	51.5	2,103	16.1	4,226	32.4	23.2
동부	51,934	12,255	100.0	6,368	52.0	1,960	16.0	3,927	32.0	23.6
읍면부	4,183	791	100.0	349	44.1	143	18.1	299	37.8	18.9
18~19세	4,716	615	100.0	330	53.7	72	11.7	213	34.6	13.0
20~24세	12,231	2,708	100.0	1,045	38.6	565	20.9	1,098	40.5	22.1
25~29세	13,133	3,720	100.0	1,712	46.0	697	18.7	1,311	35.2	28.3
30~34세	12,978	3,366	100.0	1,955	58.1	487	14.5	924	27.5	25.9
35~39세	13,059	2,637	100.0	1,675	63.5	282	10.7	680	25.8	20.2
청년(15~29세)	37,834	7,819	100.0	3,641	46.6	1,402	17.9	2,776	35.5	20.7

자료: 행정안전부 「주민등록인구통계」, 국가데이터처 「국내인구이동통계」

주1) 2024. 1. 1. ~ 12. 31.(1년간) 주민등록 전입신고서 기준 전입인구(외국인 제외)

주2) (시 내 이동) 군산시 내에서 행정 읍면동을 달리한 이동, (시·군간 전입) 전북특별자치도 내 타 시·군에서 군산시로 전입, (시·도간 전입) 전북특별자치도 외 타 시·도에서 군산시로 전입

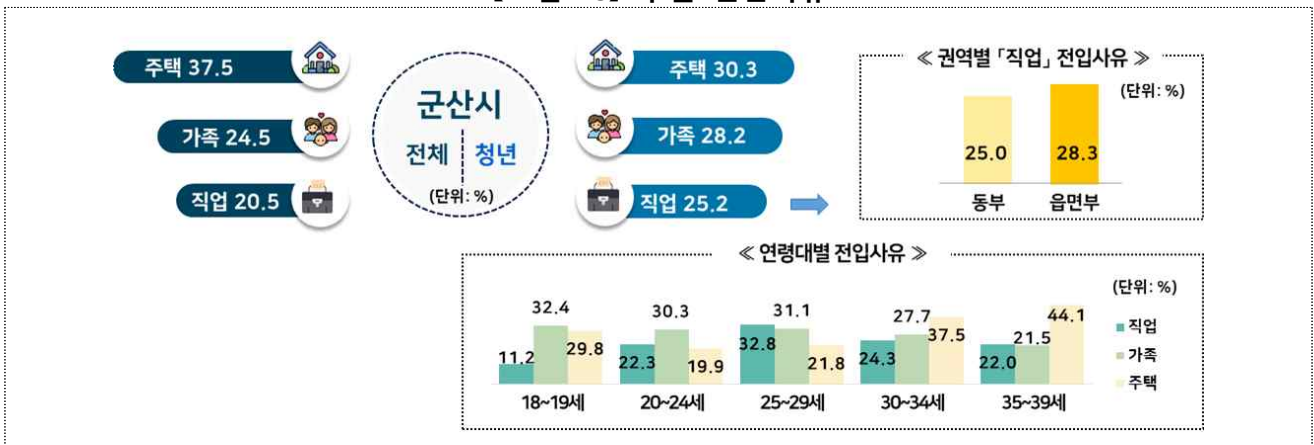
주3) (전입인구 비율) = (전입인구 / 주민등록인구) × 100

1-6. 전입사유

군산시에 전입한 청년(18~39세)의 주된 전입 사유는 주택(30.3%), 가족(28.2%), 직업(25.2%) 순임

- 2024년 군산시에 전입한 청년의 주된 전입 사유는 주택이 3,955명(30.3%)으로 가장 많고, 가족 3,679명(28.2%), 직업 3,290명(25.2%) 순임
 - 직업 사유로 전입한 권역별 청년 구성비는 동부가 25.0%, 읍·면부가 28.3%로 나타나 읍·면부가 3.3%p 높음
 - 연령대별 주된 전입 사유는 18~19세(32.4%) 및 20~24세(30.3%)는 가족, 30~34세(37.5%) 및 35~39세(44.1%)는 주택, 25~29세(32.8%)는 직업임
- 군산시 전체 전입자의 전입 사유는 주택이 12,249명(37.5%)으로 가장 많고, 가족 7,980명(24.5%), 직업 6,686명(20.5%) 순임

【그림1-8】 주된 전입사유



【표1-6】 전입사유

(단위: 명, %)

구분	전입인구		직업		가족		주택		교육		주거환경		자연환경		기타	
	(총전입)구성비	구성비	구성비	구성비	구성비	구성비	구성비	구성비	구성비	구성비	구성비	구성비	구성비	구성비	구성비	
군산시	32,637	100.0	6,686	20.5	7,980	24.5	12,249	37.5	1,563	4.8	1,385	4.2	365	1.1	2,409	7.4
청년(18~39세)	13,046	100.0	3,290	25.2	3,679	28.2	3,955	30.3	724	5.5	576	4.4	66	0.5	756	5.8
동부	12,255	100.0	3,066	25.0	3,372	27.5	3,830	31.3	681	5.6	560	4.6	45	0.4	701	5.7
읍면부	791	100.0	224	28.3	307	38.8	125	15.8	43	5.4	16	2.0	21	2.7	55	7.0
18~19세	615	100.0	69	11.2	199	32.4	183	29.8	93	15.1	26	4.2	2	0.3	43	7.0
20~24세	2,708	100.0	603	22.3	821	30.3	539	19.9	427	15.8	127	4.7	17	0.6	174	6.4
25~29세	3,720	100.0	1,222	32.8	1,158	31.1	810	21.8	87	2.3	192	5.2	17	0.5	234	6.3
30~34세	3,366	100.0	817	24.3	934	27.7	1,261	37.5	48	1.4	127	3.8	20	0.6	159	4.7
35~39세	2,637	100.0	579	22.0	567	21.5	1,162	44.1	69	2.6	104	3.9	10	0.4	146	5.5
청년(15~29세)	7,819	100.0	1,965	25.1	2,341	29.9	1,877	24.0	726	9.3	376	4.8	38	0.5	496	6.3

자료: 국가데이터처 「국내인구이동통계」

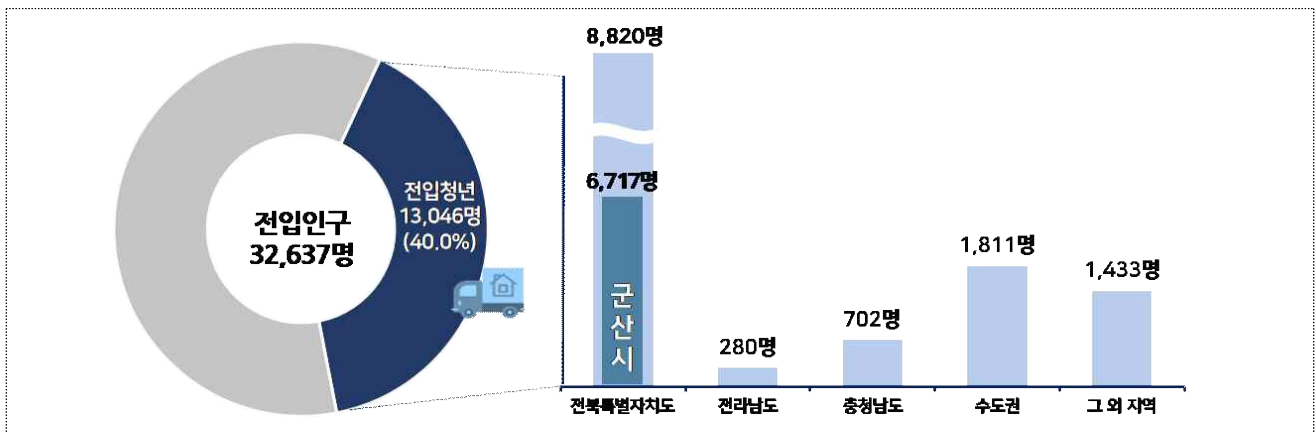
주) 2024. 1. 1. ~ 12. 31. (1년간) 주민등록 전입신고서 기준 전입인구(외국인 제외)

1-7. 전입 전 거주지(시·도)

군산시 청년(18~39세)의 전입 전 거주지는 전북특별자치도(군산시 포함)(67.6%), 수도권(13.9%), 충청남도(5.4%) 순임

- 2024년 군산시 청년의 전입 전 거주지는 전북특별자치도(군산시 포함)가 8,820명(67.6%)으로 가장 많고, 수도권 1,811명(13.9%), 충청남도 702명(5.4%) 순임
 - 연령대별 청년의 전입 전 거주지 중 전북특별자치도(군산시 포함)는 전 연령대에서 가장 많은 것으로 나타남
- 군산시 전체 전입인구의 전입 전 거주지는 전북특별자치도(군산시 포함)가 23,746명(72.8%)으로 가장 많고, 수도권 3,888명(11.9%) 순임

【그림1-9】 전입 전 청년 거주지



【표1-7】 전입 전 거주지

(단위: 명, %)

구분	전입인구 (총전입)		전북특별자치도		군산시		전라남도		충청남도		수도권		그 외 지역	
	명	구성비	명	구성비	명	구성비	명	구성비	명	구성비	명	구성비	명	구성비
군산시	32,637	100.0	23,746	72.8	19,877	60.9	653	2.0	1,579	4.8	3,888	11.9	2,771	8.5
청년(18~39세)	13,046	100.0	8,820	67.6	6,717	51.5	280	2.1	702	5.4	1,811	13.9	1,433	11.0
동부	12,255	100.0	8,328	68.0	6,368	52.0	265	2.2	666	5.4	1,662	13.6	1,334	10.9
읍면부	791	100.0	492	62.2	349	44.1	15	1.9	36	4.6	149	18.8	99	12.5
18~19세	615	100.0	402	65.4	330	53.7	10	1.6	29	4.7	102	16.6	72	11.7
20~24세	2,708	100.0	1,610	59.5	1,045	38.6	73	2.7	178	6.6	448	16.5	399	14.7
25~29세	3,720	100.0	2,409	64.8	1,712	46.0	87	2.3	188	5.1	585	15.7	451	12.1
30~34세	3,366	100.0	2,442	72.5	1,955	58.1	61	1.8	181	5.4	394	11.7	288	8.6
35~39세	2,637	100.0	1,957	74.2	1,675	63.5	49	1.9	126	4.8	282	10.7	223	8.5
청년(15~29세)	7,819	100.0	5,043	64.5	3,641	46.6	189	2.4	430	5.5	1,190	15.2	967	12.4

자료: 국가데이터처 「국내인구이동통계」

주1) 2024. 1. 1. ~ 12. 31.(1년간) 주민등록 전입신고서 기준 전입인구(외국인 제외)

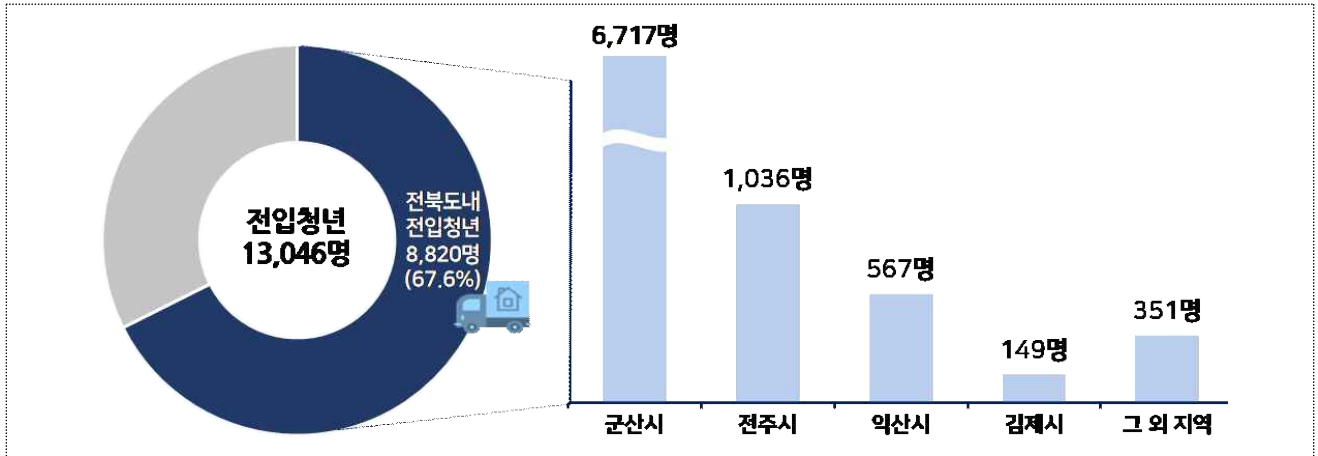
주2) (수도권) 서울·경기·인천, (그 외 지역) 전북특별자치도·전라남도·충청남도·수도권 제외 기타 시도

1-8. 전입 전 거주지(전북도 내 시·군)

군산시 청년(18~39세)의 전입 전 전북도 내 거주지는 군산시(76.2%), 전주시(11.7%), 익산시(6.4%) 순임

- 2024년 군산시 청년의 전입 전 전북도 내 거주지는 군산시가 6,717명(76.2%)으로 가장 많고, 전주시 1,036명(11.7%), 익산시 567명(6.4%) 순임
 - 연령대별 청년의 전입 전 거주지 중 군산시는 전 연령대에서 가장 많은 것으로 나타남
- 군산시 전체 전입인구의 전입 전 전북도 내 거주지는 군산시가 19,877명(83.7%)으로 가장 많고, 전주시 1,647명(6.9%) 순임

【그림1-10】 전입 전 전북도 내 청년 거주지



【표1-8】 전입 전 전북도 내 거주지

(단위: 명, %)

구분	전북도 내 전입인구		군산시		전주시		익산시		김제시		그 외 지역	
	명수	구성비	명수	구성비	명수	구성비	명수	구성비	명수	구성비	명수	구성비
군산시	23,746	100.0	19,877	83.7	1,647	6.9	1,089	4.6	326	1.4	807	3.4
청년(18~39세)	8,820	100.0	6,717	76.2	1,036	11.7	567	6.4	149	1.7	351	4.0
동부	8,328	100.0	6,368	76.5	988	11.9	497	6.0	141	1.7	334	4.0
읍면부	492	100.0	349	70.9	48	9.8	70	14.2	8	1.6	17	3.5
18~19세	402	100.0	330	82.1	27	6.7	21	5.2	7	1.7	17	4.2
20~24세	1,610	100.0	1,045	64.9	275	17.1	163	10.1	38	2.4	89	5.5
25~29세	2,409	100.0	1,712	71.1	373	15.5	188	7.8	38	1.6	98	4.1
30~34세	2,442	100.0	1,955	80.1	235	9.6	127	5.2	40	1.6	85	3.5
35~39세	1,957	100.0	1,675	85.6	126	6.4	68	3.5	26	1.3	62	3.2
청년(15~29세)	5,043	100.0	3,641	72.2	700	13.9	389	7.7	91	1.8	222	4.4

자료: 국가데이터터치 「국내인구이동통계」

주1) 2024. 1. 1. ~ 12. 31.(1년간) 주민등록 전입신고서 기준 전입인구(외국인 제외)

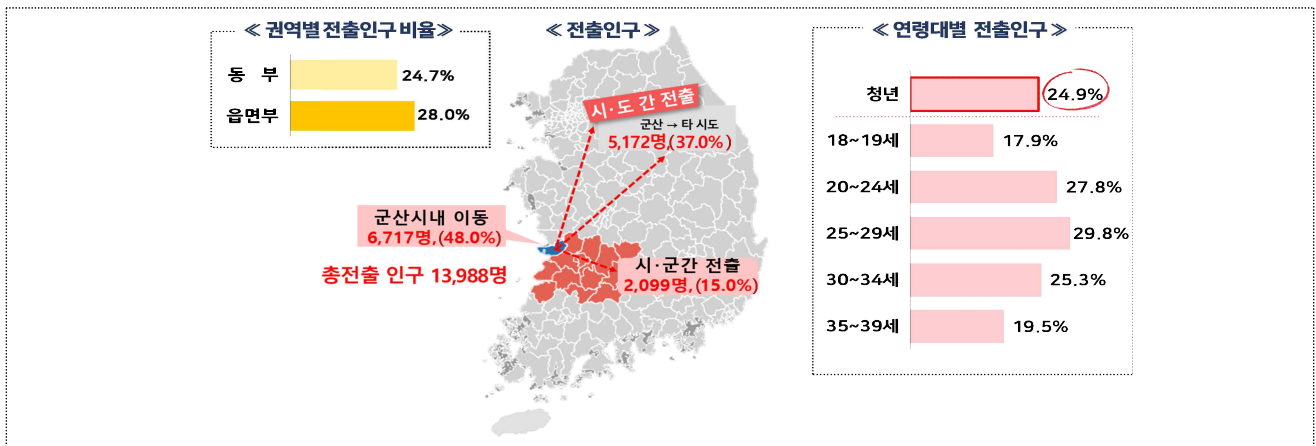
주2) (그 외 지역) 전북특별자치도 내 군산시·전주시·익산시·김제시 제외 기타 시·군

1-9. 전출이동

군산시에서 전출한 청년인구(18~39세)는 13,988명으로 청년인구(56,117명)의 24.9%임

- 2024년 군산시에서 전출한 청년인구는 13,988명으로 청년인구의 24.9%임
 - 전출한 청년인구 중 군산시 내 이동은 48.0%, 전북특별자치도 외 시·도간 전출은 37.0%, 전북특별자치도 내 시·군간 전출은 15.0% 순임
 - 연령대별 청년 전출인구 비율은 25~29세(29.8%), 20~24세(27.8%) 순임
- 군산시 전체 전출인구는 33,205명으로 전체 인구의 12.9%이며, 군산시 내 이동은 59.9%, 전북특별자치도 외 시·도간 전출은 28.2%, 전북특별자치도 내 시·군간 전출은 11.9% 순임

【그림1-11】 청년 전출이동



【표1-9】 전출이동

(단위: 명, %)

구분	주민등록 인구	전출인구 (총전출)		시내 이동 (군산시)		시·군간 전출		시·도간 전출		전출인구 비율
		구성비	구성비	구성비	구성비	구성비	구성비			
군산시 전체	258,047	33,205	100.0	19,877	59.9	3,957	11.9	9,371	28.2	12.9
청년(18~39세)	56,117	13,988	100.0	6,717	48.0	2,099	15.0	5,172	37.0	24.9
동 부	51,934	12,817	100.0	6,162	48.1	1,905	14.9	4,750	37.1	24.7
읍면부	4,183	1,171	100.0	555	47.4	194	16.6	422	36.0	28.0
18~19세	4,716	845	100.0	330	39.1	95	11.2	420	49.7	17.9
20~24세	12,231	3,395	100.0	1,045	30.8	635	18.7	1,715	50.5	27.8
25~29세	13,133	3,913	100.0	1,712	43.8	655	16.7	1,546	39.5	29.8
30~34세	12,978	3,287	100.0	1,955	59.5	439	13.4	893	27.2	25.3
35~39세	13,059	2,548	100.0	1,675	65.7	275	10.8	598	23.5	19.5
청년(15~29세)	37,834	8,956	100.0	3,641	40.7	1,473	16.4	3,842	42.9	23.7

자료: 행정안전부 「주민등록인구통계」, 국가데이터처 「국내인구이동통계」

주1) 2024. 1. 1. ~ 12. 31.(1년간) 주민등록 전입신고서 기준 전출인구(외국인 제외)

주2) (시내 이동) 군산시내에서 행정 읍면동을 달리한 이동, (시·군간 전출) 군산시에서 전북특별자치도 내 타 시·군으로 전출, (시·도간 전출) 군산시에서 전북특별자치도 외 타 시·도로 전출

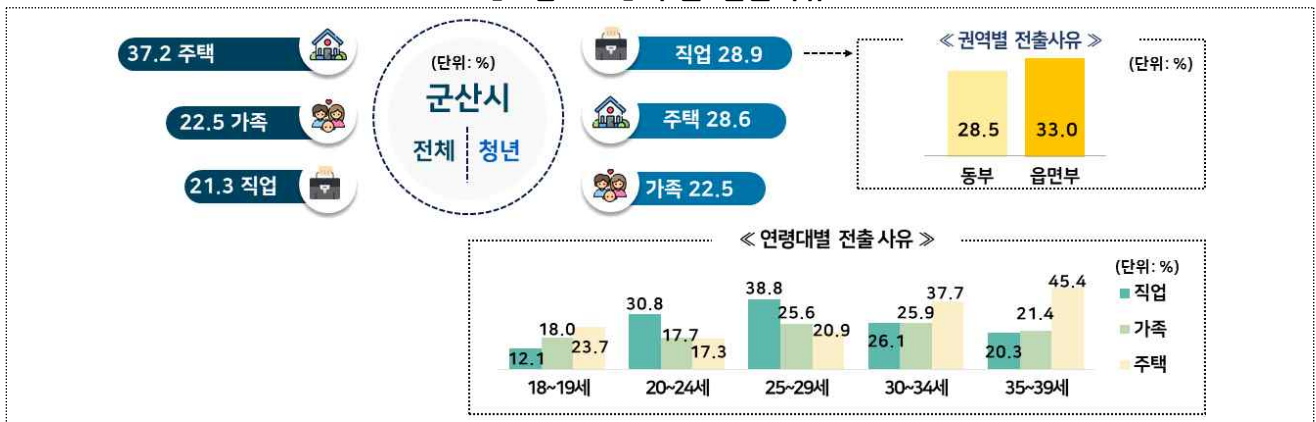
주3) (전출인구 비율) = (전출인구 / 주민등록인구) × 100

1-10. 전출사유

군산시에서 전출한 청년(18~39세)의 주된 전출 사유는 직업(28.9%), 주택(28.6%), 가족(22.5%) 등의 순임

- 2024년 군산시에서 전출한 청년의 주된 전출 사유는 직업이 4,043명(28.9%)으로 가장 많고, 주택 4,002명(28.6%), 가족 3,151명(22.5%) 순임
 - 직업 사유로 전출한 권역별 청년 구성비는 동부가 28.5%, 읍·면부가 33.0%로 나타나 읍·면부가 4.5%p 높음
 - 연령대별 주된 전출 사유는 18~19세(37.5%)는 교육, 20~24세(30.8%) 및 25~29세(38.8%)는 직업, 30~34세(37.7%) 및 35~39세(45.4%)는 주택임
- 군산시 전체 전입자의 전출 사유는 주택이 12,343명(37.2%)으로 가장 많고, 가족 7,483명(22.5%), 직업 7,081명(21.3%) 순임

【그림1-12】 주된 전출사유



【표1-10】 전출사유

(단위: 명, %)

구분	전입인구		직업		가족		주택		교육		주거환경		자연환경		기타	
	(총전출)구성비	구성비	구성비	구성비	구성비	구성비	구성비	구성비	구성비	구성비	구성비	구성비	구성비	구성비	구성비	
군산시	33,205	100.0	7,081	21.3	7,483	22.5	12,343	37.2	2,277	6.9	1,429	4.3	360	1.1	2,232	6.7
청년(18~39세)	13,988	100.0	4,043	28.9	3,151	22.5	4,002	28.6	1,375	9.8	604	4.3	58	0.4	755	5.4
동부	12,817	100.0	3,657	28.5	2,867	22.4	3,718	29.0	1,273	9.9	551	4.3	56	0.4	695	5.4
읍면부	1,171	100.0	386	33.0	284	24.3	284	24.3	102	8.7	53	4.5	2	0.2	60	5.1
18~19세	845	100.0	102	12.1	152	18.0	200	23.7	317	37.5	28	3.3	4	0.5	42	5.0
20~24세	3,395	100.0	1,046	30.8	601	17.7	587	17.3	834	24.6	134	3.9	10	0.3	183	5.4
25~29세	3,913	100.0	1,520	38.8	1,003	25.6	819	20.9	112	2.9	207	5.3	16	0.4	236	6.0
30~34세	3,287	100.0	857	26.1	850	25.9	1,240	37.7	47	1.4	125	3.8	16	0.5	152	4.6
35~39세	2,548	100.0	518	20.3	545	21.4	1,156	45.4	65	2.6	110	4.3	12	0.5	142	5.6
청년(15~29세)	8,956	100.0	2,732	30.5	1,917	21.4	1,949	21.8	1,414	15.8	401	4.5	35	0.4	508	5.7

자료: 국가데이터처 「국내인구이동통계」

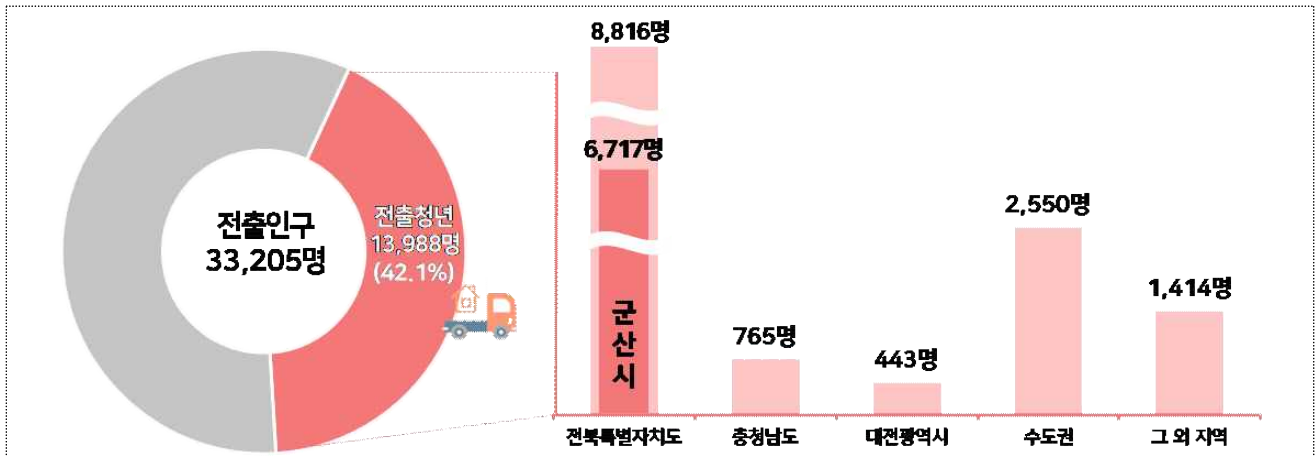
주) 2024. 1. 1. ~ 12. 31. (1년간) 주민등록 전입신고서 기준 전출인구(외국인 제외)

1-11. 전출 후 거주지(시·도)

군산시 청년(18~39세)의 전출 후 거주지는 전북특별자치도(군산시 포함)(63.0%), 수도권(18.2%), 충청남도(5.5%) 순임

- 2024년 군산사에서 전출한 청년의 전출 후 거주지는 전북특별자치도(군산시 포함)가 8,816명(63.0%)으로 가장 많고, 수도권 2,550명(18.2%), 충청남도 765명(5.5%) 순임
 - 연령대별 청년의 전출 후 거주지 중 전북특별자치도(군산시 포함)는 전 연령대에서 가장 많은 것으로 나타남
- 군산시 전체 전출인구의 전출 후 거주지는 전북특별자치도(군산시 포함)가 23,834명(71.8%)으로 가장 많고, 수도권 4,278명(12.9%) 순임

【그림1-13】 전출 후 청년 거주지



【표1-11】 전출 후 거주지

(단위: 명, %)

구분	전출인구 (총전출)		전북특별자치도		군산시		충청남도		대전광역시		수도권		그 외 지역	
	명	구성비	명	구성비	명	구성비	명	구성비	명	구성비	명	구성비	명	구성비
군산시	33,205	100.0	23,834	71.8	19,877	59.9	1,535	4.6	640	1.9	4,278	12.9	2,918	8.8
청년(18~39세)	13,988	100.0	8,816	63.0	6,717	48.0	765	5.5	443	3.2	2,550	18.2	1,414	10.1
동부	12,817	100.0	8,067	62.9	6,162	48.1	709	5.5	400	3.1	2,341	18.3	1,300	10.1
읍면부	1,171	100.0	749	64.0	555	47.4	56	4.8	43	3.7	209	17.8	114	9.7
18~19세	845	100.0	425	50.3	330	39.1	62	7.3	35	4.1	227	26.9	96	11.4
20~24세	3,395	100.0	1,680	49.5	1,045	30.8	204	6.0	186	5.5	883	26.0	442	13.0
25~29세	3,913	100.0	2,367	60.5	1,712	43.8	220	5.6	119	3.0	795	20.3	412	10.5
30~34세	3,287	100.0	2,394	72.8	1,955	59.5	164	5.0	71	2.2	400	12.2	258	7.8
35~39세	2,548	100.0	1,950	76.5	1,675	65.7	115	4.5	32	1.3	245	9.6	206	8.1
청년(15~29세)	8,956	100.0	5,114	57.1	3,641	40.7	517	5.8	350	3.9	1,954	21.8	1,021	11.4

자료: 국가데이터처 「국내인구이동통계」

주1) 2024. 1. 1. ~ 12. 31.(1년간) 주민등록 전입신고서 기준 전출인구(외국인 제외)

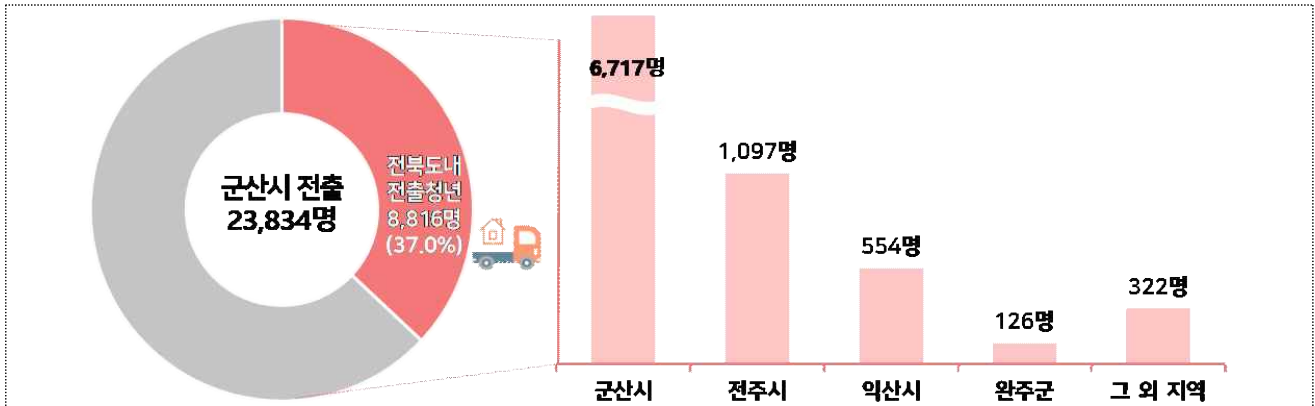
주2) (수도권) 서울·경기·인천, (그 외 지역) 전북특별자치도·충청남도·대전광역시·수도권 제외 기타 시·도

1-12. 전출 후 거주지(전북도 내 시·군)

군산시 청년(18~39세)의 전출 후 전북도 내 거주지는 군산시(76.2%), 전주시(12.4%), 익산시(6.3%) 순임

- 2024년 군산시 청년의 전출 후 전북도 내 거주지는 군산시가 6,717명(76.2%)으로 가장 많고, 전주시 1,097명(12.4%), 익산시 554명(6.3%) 순임
 - 연령대별 청년의 전출 후 거주지 중 군산시는 전 연령대에서 가장 많은 것으로 나타남
- 군산시 전체 전출인구의 전출 후 전북도 내 거주지는 군산시가 19,877명(83.4%)으로 가장 많고, 전주시 1,722명(7.2%) 순임

【그림1-14】 전출 후 전북도 내 청년 거주지



【표1-12】 전출 후 전북도 내 거주지

(단위: 명, %)

구분	전북도 내 전출인구		군산시		전주시		익산시		완주군		그 외 지역	
	인원	구성비	인원	구성비	인원	구성비	인원	구성비	인원	구성비	인원	구성비
군산시	23,834	100.0	19,877	83.4	1,722	7.2	1,202	5.0	247	1.0	786	3.3
청년(18~39세)	8,816	100.0	6,717	76.2	1,097	12.4	554	6.3	126	1.4	322	3.7
동부	8,067	100.0	6,162	76.4	1,016	12.6	477	5.9	116	1.4	296	3.7
읍면부	749	100.0	555	74.1	81	10.8	77	10.3	10	1.3	26	3.5
18~19세	425	100.0	330	77.6	65	15.3	19	4.5	4	0.9	7	1.6
20~24세	1,680	100.0	1,045	62.2	369	22.0	169	10.1	27	1.6	70	4.2
25~29세	2,367	100.0	1,712	72.3	324	13.7	179	7.6	53	2.2	99	4.2
30~34세	2,394	100.0	1,955	81.7	224	9.4	109	4.6	25	1.0	81	3.4
35~39세	1,950	100.0	1,675	85.9	115	5.9	78	4.0	17	0.9	65	3.3
청년(15~29세)	5,114	100.0	3,641	71.2	784	15.3	403	7.9	85	1.7	201	3.9

자료: 국가데이터처 「국내인구이동통계」

주1) 2024. 1. 1. ~ 12. 31.(1년간) 주민등록 전입신고서 기준 전출인구(외국인 제외)

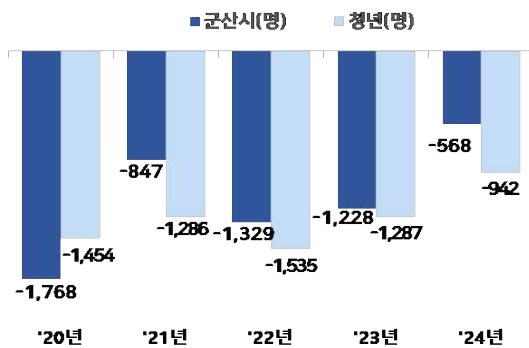
주2) (그 외 지역) 전북특별자치도 내 군산시·전주시·익산시·완주군 제외 기타 시·군

1-13. 연도별 순이동 및 순이동률

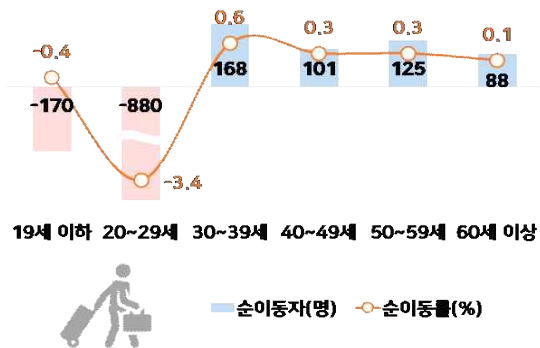
군산시 청년(18~39세) 중 29세이하(-1,050명)만 순유출, 나머지 연령대 모두 순유입됨

- 2024년 군산시 청년 순이동자는 -942명, 순이동률은 -1.7%로 인구 유출이 많았으나, '2023년 순이동자 -1,287명, 순이동률 -2.2%와 비교하면 순유출 폭은 좁아짐
- 군산시 전체의 순이동자는 -568명, 순이동률은 -0.2%로 인구 유출이 많았으나, 2023년 순이동자 -1,228명, 순이동률 -0.5%와 비교하면 순유출 폭은 좁아짐
 - 연령대별로 보면 29세 이하(-1,050명)만 순유출되었고, 나머지 연령대는 모두 순유입됨

【그림1-15】 연도별 순이동



【그림1-16】 2024년 군산시 연령대별 순이동



【표1-13】 연도별 순이동 및 순이동률

(단위: 명, %)

순이동	군산시 전체	연령대							청년	
		19세 이하	20~29세	30~39세	40~49세	50~59세	60세 이상	65세 이상	18~39세	15~29세
2020년	-1,768	-540	-1,109	-193	-262	44	292	198	-1,454	-1,322
2021년	-847	-245	-1,120	-1	124	156	239	198	-1,286	-1,326
2022년	-1,329	-397	-1,194	-131	11	155	227	155	-1,535	-1,444
2023년	-1,228	-198	-1,033	-102	-15	92	28	-1	-1,287	-1,249
2024년	-568	-170	-880	168	101	125	88	50	-942	-1,137

순이동률	군산시 전체	연령대							청년	
		19세 이하	20~29세	30~39세	40~49세	50~59세	60세 이상	65세 이상	18~39세	15~29세
2020년	-0.7	-1.1	-3.7	-0.6	-0.6	0.1	0.4	0.4	-2.2	-3.0
2021년	-0.3	-0.5	-3.8	0.0	0.3	0.4	0.3	0.4	-2.0	-3.1
2022년	-0.5	-0.9	-4.2	-0.5	0.0	0.4	0.3	0.3	-2.5	-3.5
2023년	-0.5	-0.5	-3.8	-0.4	0.0	0.2	0.0	0.0	-2.2	-3.1
2024년	-0.2	-0.4	-3.4	0.6	0.3	0.3	0.1	0.1	-1.7	-3.0

자료: 국가데이터처 「국내인구이동통계」

주1) (순이동) 전입인구 - 전출인구 (순이동률) 순이동자 / 주민등록연앙인구 × 100

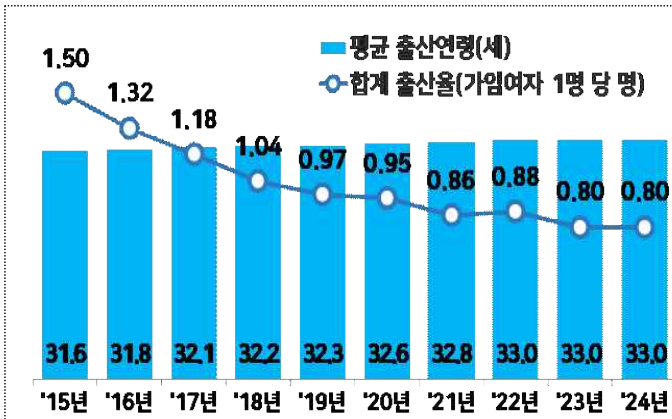
주2) (주민등록연앙인구) 각 해당연도 7.1. 기준 주민등록인구

1-14. 출산율

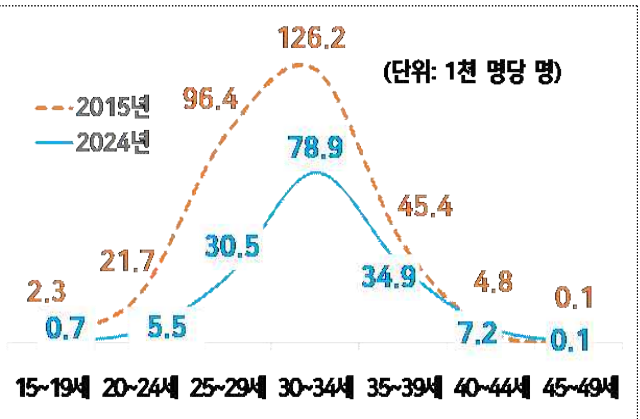
군산시 2024년 합계출산율은 0.8명으로 2015년 대비 0.7명 감소하였고, 모(母)의 평균 출산연령은 33.0세로 2015년 대비 1.4세 증가함

- 2024년 군산시 전체 합계출산율은 0.8명으로, 2023년(0.8명)과 동일하며, 2015년(1.5명) 대비 0.7명 감소함
 - 모(母)의 연령별 출산율은 30~34세(78.9명), 35~39세(34.9명) 순으로 높고, 2015년 대비로는 30~34세는 47.3명 감소하였고, 큰폭으로 감소한 연령대 25~29세는 65.9명 감소함
- 모(母)의 평균 출산연령은 33.0세로, 2023년(33.0세)과 동일하며 2015년(31.6세) 대비 1.4세 높아짐

【그림1-17】 연도별 평균 출산연령 및 합계출산율



【그림1-18】 모(母)의 연령대별 출산율



【표1-14】 연도별 합계출산율 및 모(母)의 연령대별 출산율

(단위: 가임여자 1명당 명, 해당연령 여자인구 1천 명당 명, 세)

구분	합계 출산율	모(母)의 연령별 출산율							모(母)의 평균 출산연령
		15~19세	20~24세	25~29세	30~34세	35~39세	40~44세	45~49세	
2015년	1.50	2.3	21.7	96.4	126.2	45.4	4.8	0.1	31.6
2016년	1.32	2.0	18.4	77.7	117.9	40.9	5.2	0.4	31.8
2017년	1.18	1.1	14.0	69.7	101.3	42.4	4.9	0.1	32.1
2018년	1.04	1.5	12.6	58.0	85.7	41.9	5.4	0.2	32.2
2019년	0.97	1.4	9.9	51.8	85.9	34.9	6.7	0.0	32.3
2020년	0.95	1.0	9.4	49.2	83.7	37.1	7.4	0.1	32.6
2021년	0.86	0.6	7.7	41.2	74.2	39.3	6.0	0.1	32.8
2022년	0.88	0.5	8.9	34.1	83.5	38.7	7.4	0.2	33.0
2023년	0.80	0.8	4.9	35.5	73.8	35.8	6.8	0.2	33.0
2024년	0.80	0.7	5.5	30.5	78.9	34.9	7.2	0.1	33.0
'15년 대비 증감	-0.7	-1.6	-16.2	-65.9	-47.3	-10.5	2.4	0.0	1.4

자료: 국가데이터처 「인구동향조사」

주1) 각 해당 연도 1.1~12. 31.(1년간) 출생신고서 기준

주2) (합계출산율) 여자 1명이 가임기간(15~49세)에 낳을 것으로 기대되는 평균 출생아 수

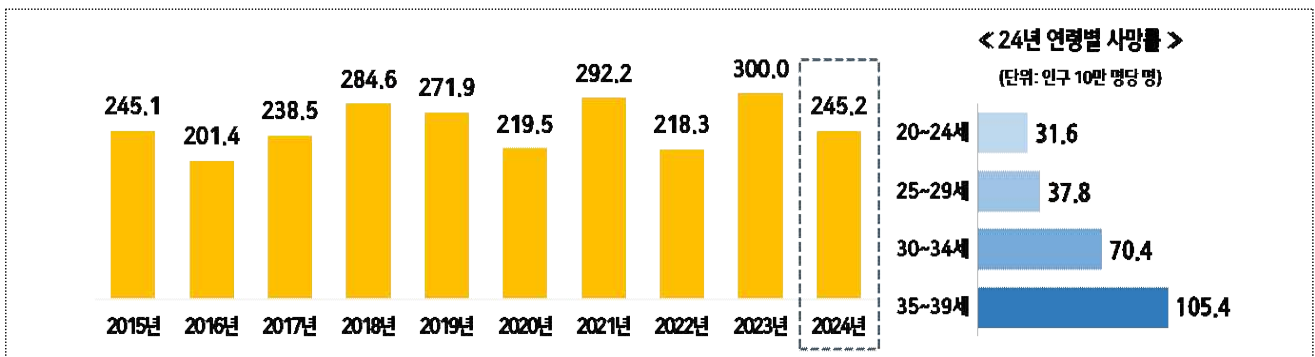
주3) (모(母)의 연령별 출산율) 해당 연령 여자인구 출생아 수 / 해당 연령 여자 주민등록 연앙인구 × 1,000

1-15. 사망률

군산시 청년(20~39세)인구 10만 명당 사망자 수는 245.2명으로 2023년 대비 54.8명 감소함

- 2024년 군산시 청년인구 10만 명당 사망자 수는 245.2명으로 2023년과 2015년 대비 각각 54.8명 감소, 0.1명 증가함
 - 연령대별 사망률은 35~39세(105.4명), 30~34세(70.4명), 25~29세(37.8명), 20~24세(31.6명) 순임
 - 2023년 대비 연령대별 사망률은 30~34세(70.4명)는 증가한 반면, 25~29세(-21.5명), 35~39세(-42.7명)는 감소함
- 군산시 전체 인구 10만 명당 사망자 수는 914.5명으로 2023년과 2015년 대비 각각 46.8명, 295명 증가함

【그림1-19】 연도별 청년 사망률



【표1-15】 사망률

(단위: 인구 10만 명당 명)

구분	군산시 전체	청년 (20~39세)	연령별 사망률				청년 (15~29세)
			20~24세	25~29세	30~34세	35~39세	
2015년	619.5	245.1	29.5	57.2	62.0	96.4	103.2
2016년	651.4	201.4	40.9	43.7	50.1	66.7	123.9
2017년	673.6	238.5	35.4	36.8	61.6	104.7	107.3
2018년	703.6	284.6	30.0	37.1	82.3	135.2	73.3
2019년	715.5	271.9	61.2	81.3	59.2	70.2	188.4
2020년	692.6	219.5	18.8	29.3	85.5	85.9	76.2
2021년	735.7	292.2	45.3	50.8	79.8	116.3	126.2
2022년	887.4	218.3	13.7	36.5	72.2	95.9	50.2
2023년	867.7	300.0	36.8	59.3	55.8	148.1	104.0
2024년	914.5	245.2	31.6	37.8	70.4	105.4	101.4
'23년 대비 증감	46.8	-54.8	-5.2	-21.5	14.6	-42.7	-2.6
'15년 대비 증감	295.0	0.1	2.1	-19.4	8.4	9.0	-1.8

자료: 국가데이터처 「인구동향조사」

주1) 각 해당 연도 1.1~12. 31.(1년간) 사망신고서 기준

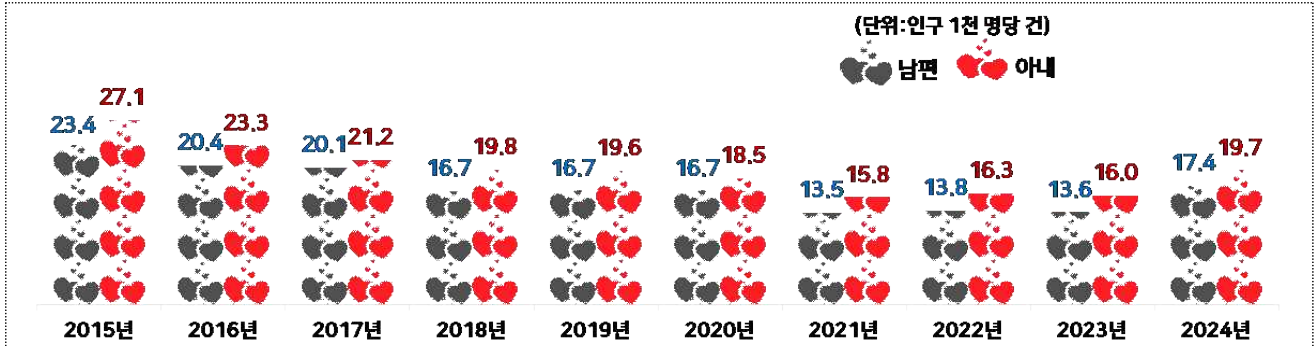
주2) (연령별 사망률) 해당 연령 사망자수 / 해당 연령 주민등록 연앙인구 × 100,000

1-16. 혼인율

군산시 청년(18~39세)의 혼인율은 남편 17.4건, 아내 19.7건으로 2023년 대비 남편은 3.8건, 아내는 3.7건 각각 증가함

- '24년 청년 혼인율은 남편 17.4건, 아내 19.7건으로 '23년 대비 각각 남편(3.8건), 아내(3.7건) 증가하였고, '15년 대비 남편은(6.0건), 아내는(7.4건) 각각 감소함
- 군산시 전체 일반 혼인율은 남편 8.2건, 아내 7.3건으로 '23년 대비 남편(1.1건), 아내(0.8건) 각각 증가하였고, '15년 대비 5.3건, 5.2건 각각 감소함
- 전체 평균 초혼연령은 남편 34.0세, 아내 30.8세로 '23년 대비 남편 아내 모두 0.3세 감소, '15년 대비 1.4세, 1.5세 각각 증가함

【그림1-20】 연도별 청년 혼인율



【표1-16】 연도별 혼인율

(단위: 인구 1천 명당 건)

구분	군산시 남편 일반 혼인율	남편 연령별 혼인율					청년 (15~29세)	평균초혼 연령
		청년(18~39세)	18~24세	25~29세	30~34세	35~39세		
2015년	13.5	23.4	3.4	31.1	47.3	19.1	11.6	32.6
2020년	8.7	16.7	1.5	18.9	39.3	18.0	7.6	33.6
2021년	7.1	13.5	1.0	15.4	30.1	15.6	5.9	33.6
2022년	7.0	13.8	1.8	14.9	31.3	14.3	6.4	33.7
2023년	7.1	13.6	2.0	12.9	28.9	16.0	5.8	34.3
2024년	8.2	17.4	0.6	16.6	39.5	19.2	6.7	34.0
'23년 대비 증감	1.1	3.8	-1.4	3.7	10.5	3.2	0.9	-0.3

구분	군산시 아내 일반 혼인율	아내 연령별 혼인율					청년 (15~29세)	평균초혼 연령
		청년(18~39세)	18~24세	25~29세	30~34세	35~39세		
2015년	12.5	27.1	10.0	64.9	38.3	11.7	25.1	29.3
2020년	8.0	18.5	4.1	36.5	34.1	11.8	14.6	30.7
2021년	6.9	15.8	3.1	28.4	30.0	11.0	11.6	30.7
2022년	6.6	16.3	4.6	28.9	30.2	9.5	12.8	30.5
2023년	6.5	16.0	4.0	27.6	29.9	8.9	12.0	31.1
2024년	7.3	19.7	3.5	32.4	39.7	10.1	13.5	30.8
'23년 대비 증감	0.8	3.7	-0.5	4.8	9.8	1.2	1.6	-0.3

자료: 국가데이터처 「인구동향조사」

주1) 각 해당 연도 1.1.~12. 31.(1년간) 혼인신고서 기준

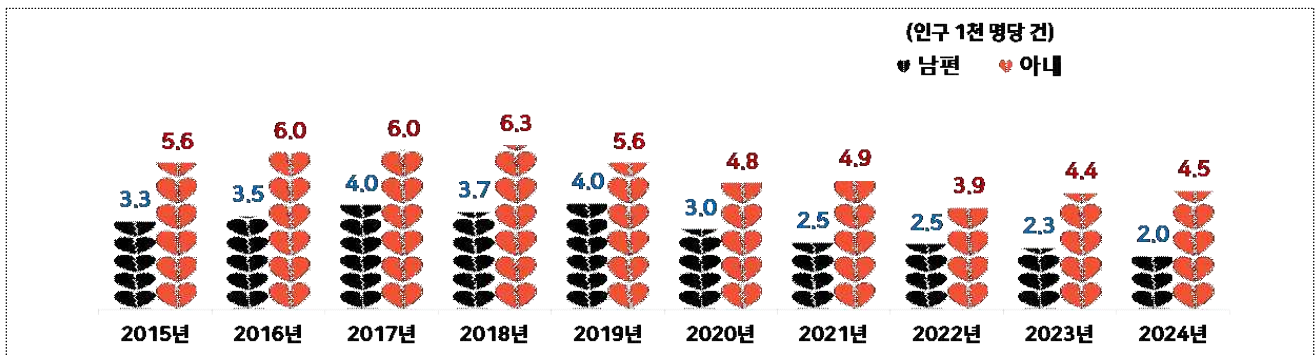
주2) (일반 혼인율) 총 혼인 건수 / 15세 이상 주민등록 연앙인구 × 1,000, (연령별 혼인율) 해당 연령 혼인 건수 / 해당 연령 주민등록 연앙인구 × 1,000

1-17. 이혼율

군산시 청년(18~39세)의 이혼율은 남편 2.0건, 아내 4.5건으로 아내 이혼율이 남편 이혼율보다 2.5건 높음

- 2024년 군산시 청년 일반 이혼율은 남편 2.0건, 아내 4.5건으로 아내 이혼율이 2.5건 높으며, '2023년 대비 남편 0.3건 감소, 아내 0.1건 증가함
 - 연령대별로 보면 35~39세는 남편 5.5건, 아내 8.0건으로 가장 높음
- 군산시 전체 일반 이혼율은 남편 4.9건, 아내 4.5건으로 '2023년 대비 각각 0.1건, 0.3건 감소함

【그림1-21】 연도별 청년 이혼율



【표 1-17】 연도별 이혼율

(단위: 인구 1천 명당 건)

구분	군산시 남편 일반 이혼율	남편 연령별 이혼율					청년 (15~29세)
		청년(18~39세)	18~24세	25~29세	30~34세	35~39세	
2015년	5.8	3.3	0.2	1.6	4.8	6.8	0.7
2020년	5.5	3.0	0.1	1.2	5.9	6.1	0.7
2021년	5.4	2.5	0.3	1.6	4.1	5.0	0.7
2022년	5.1	2.5	0.6	1.2	3.0	5.8	0.7
2023년	5.0	2.3	0.2	2.3	3.9	3.9	0.9
2024년	4.9	2.0	0.4	1.1	1.7	5.5	0.6
'23년 대비 증감	-0.1	-0.3	0.2	-1.2	-2.1	1.6	-0.3

구분	군산시 아내 일반 이혼율	아내 연령별 이혼율					청년 (15~29세)
		청년(18~39세)	18~24세	25~29세	30~34세	35~39세	
2015년	5.6	5.6	0.8	4.5	8.5	9.0	1.8
2020년	5.0	4.8	0.8	3.6	8.0	8.1	1.8
2021년	4.9	4.9	0.9	3.6	9.8	7.0	1.8
2022년	4.9	3.9	0.6	3.6	6.9	5.7	1.5
2023년	4.8	4.4	0.5	4.5	6.5	7.5	1.9
2024년	4.5	4.5	1.0	4.0	6.0	8.0	1.9
'23년 대비 증감	-0.3	0.1	0.5	-0.6	-0.5	0.5	0.1

자료: 국가데이터처 「인구동향조사」

주1) 각 해당 연도 1.1.~12. 31.(1년간) 이혼신고서 기준

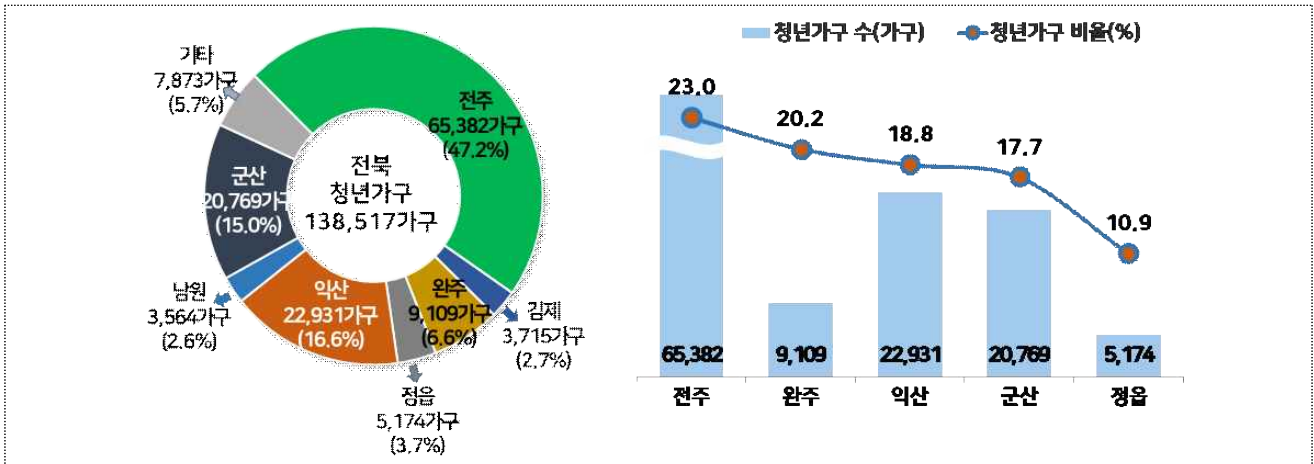
주2) (일반 이혼율) 총 이혼 건수 / 15세 이상 주민등록 연앙인구 × 1,000, (연령별 이혼율) 해당 연령 이혼 건수 / 해당 연령 주민등록 연앙인구 × 1,000

1-18. 전북 시·군별 청년가구

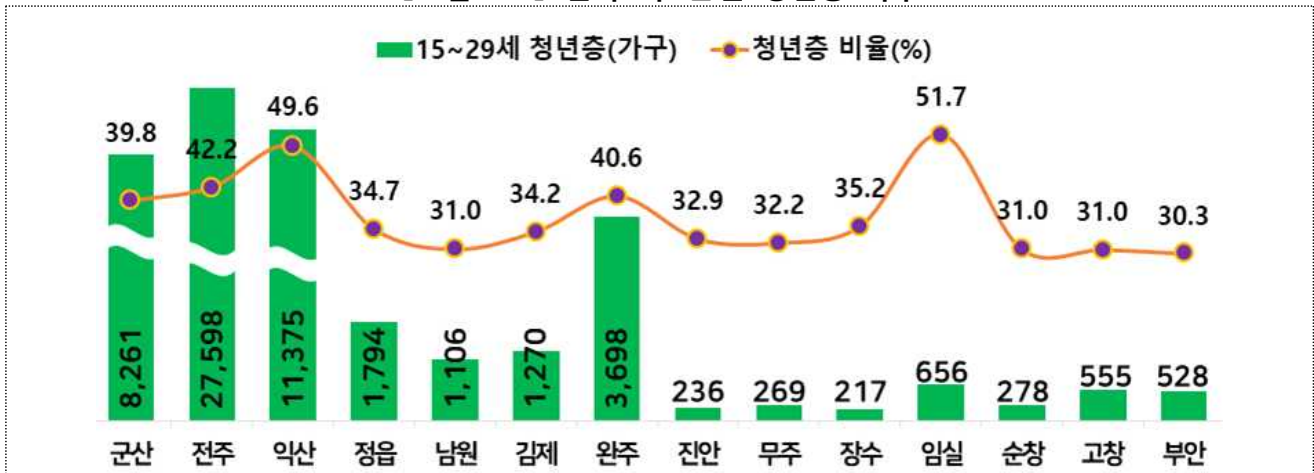
전북특별자치도 14개 시·군 중 군산시 청년 가구 비율(17.7%)은 4번째로 높고, 청년인구 비율이 가장 높은 전주시(23.0%) 대비 5.3%p 낮음

- 2024년 전북특별자치도 14개 시·군 중 군산시 청년 가구 비율(17.7%)은 4번째로 높으며, 청년 가구 비율이 가장 높은 전주시 23.0%와 비교하면 5.3%p 낮음
 - 전북 시·군의 청년 가구 비율은 전주시(23.0%), 완주군(20.2%), 익산시(18.8%), 군산시(17.7%)의 순임
 - 전북 시·군의 청년 가구는 전주시(65,382명), 익산시(22,931명), 군산시(20,769명)의 순임
- 2024년 군산시 전체 일반 가구는 117,450명으로 전북특별자치도 14개 시·군 중 전주시 283,796명, 익산시 121,801명 다음으로 많음

【그림1-22】 전북 시·군별 청년가구



【그림1-23】 전북 시·군별 청년층 가구



【표1-18】 전북특별자치도 시·군별 청년가구

(단위: 명)

구분	전체 일반가구	청년가구 (18~39세)						청년층	
			18~19세	20~24세	25~29세	30~34세	35~39세	15~29세	
전 국	22,294,419	4,895,478	44,848	545,869	1,185,705	1,572,932	1,546,124	1,781,503	
전 북	788,621	138,517	2,125	22,490	32,970	40,020	40,912	57,841	
군산시	117,450	20,769	350	3,112	4,774	5,955	6,578	8,261	
전주시	283,796	65,382	802	10,729	16,005	19,114	18,732	27,598	
익산시	121,801	22,931	457	5,255	5,581	5,815	5,823	11,375	
정읍시	47,287	5,174	39	432	1,315	1,606	1,782	1,794	
남원시	34,859	3,564	23	263	812	1,175	1,291	1,106	
김제시	36,667	3,715	23	331	888	1,182	1,291	1,270	
완주군	45,051	9,109	291	1,552	1,841	2,803	2,622	3,698	
진안군	11,014	718	7	62	165	225	259	236	
무주군	10,864	836	5	59	205	271	296	269	
장수군	9,479	617	4	49	160	154	250	217	
임실군	12,027	1,268	94	319	241	315	299	656	
군산시	11,990	896	9	68	199	263	357	278	
고창군	23,951	1,793	9	134	402	587	661	555	
부안군	22,385	1,745	12	125	382	555	671	528	

(단위: %)

구분	청년가구 비율	청년가구 (18~39세)						청년층	
			18~19세	20~24세	25~29세	30~34세	35~39세	15~29세	
전 국	22.0	100.0	0.9	11.2	24.2	32.1	31.6	36.4	
전 북	17.6	100.0	1.5	16.2	23.8	28.9	29.5	41.8	
군산시	17.7	100.0	1.7	15.0	23.0	28.7	31.7	39.8	
전주시	23.0	100.0	1.2	16.4	24.5	29.2	28.7	42.2	
익산시	18.8	100.0	2.0	22.9	24.3	25.4	25.4	49.6	
정읍시	10.9	100.0	0.8	8.3	25.4	31.0	34.4	34.7	
남원시	10.2	100.0	0.6	7.4	22.8	33.0	36.2	31.0	
김제시	10.1	100.0	0.6	8.9	23.9	31.8	34.8	34.2	
완주군	20.2	100.0	3.2	17.0	20.2	30.8	28.8	40.6	
진안군	6.5	100.0	1.0	8.6	23.0	31.3	36.1	32.9	
무주군	7.7	100.0	0.6	7.1	24.5	32.4	35.4	32.2	
장수군	6.5	100.0	0.6	7.9	25.9	25.0	40.5	35.2	
임실군	10.5	100.0	7.4	25.2	19.0	24.8	23.6	51.7	
군산시	7.5	100.0	1.0	7.6	22.2	29.4	39.8	31.0	
고창군	7.5	100.0	0.5	7.5	22.4	32.7	36.9	31.0	
부안군	7.8	100.0	0.7	7.2	21.9	31.8	38.5	30.3	

자료: 국가데이터처 「가구통계등록부」

주1) 2024. 11. 1. 일반가구 가구주 기준

주2) (일반가구) 가족으로 이루어진 가구, 가족과 남남이 함께 사는 가구, 1인 가구, 가족이 아닌 남남끼리 사는 5인 이하 가구

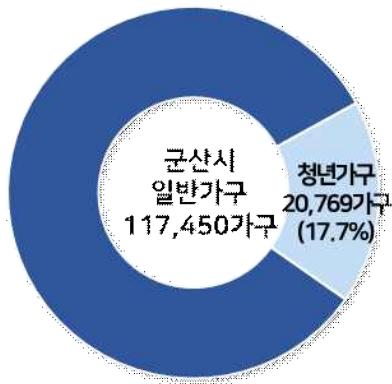
III
부문별
지표

1-19. 연도별 청년가구

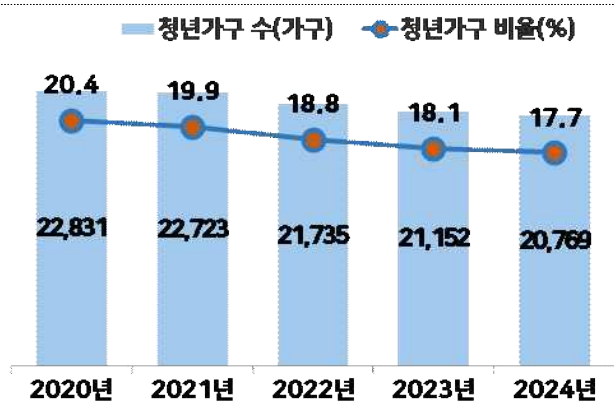
군산시 청년(18~39세)의 일반 가구는 20,769가구로 군산시 전체 일반 가구(117,450가구)의 17.7%임

- 2024년 군산시 청년 일반 가구는 20,769가구로 군산시 전체 일반 가구인 117,450가구 중 17.7%이며 2020년(22,831가구) 대비 2.7%p 감소함
 - 연령대별로 보면, 35~39세가 6,578가구(31.7%)로 가장 많고, 30~34세 5,955가구(28.7%), 25~29세 4,774가구(23.0%) 순임
- 군산시 전체 일반 가구는 117,450가구로 '2020년(111,817가구) 대비 5,633가구 증가함

【그림1-24】 청년가구(일반가구)



【그림1-25】 연도별 청년가구(일반가구)



【표1-19】 연도별 청년가구

(단위: 가구, %)

구분	일반가구 전체	군산시 청년 (18~39세)					청년 (15~29세)	
		18~19세	20~24세	25~29세	30~34세	35~39세		
2020년	111,817	22,831	568	3,639	4,354	5,420	8,850	8,594
(구성비)	(100.0)	(20.4)	(2.5)	(15.9)	(19.1)	(23.7)	(38.8)	(37.6)
2021년	114,276	22,723	543	3,592	4,776	5,438	8,374	8,949
(구성비)	(100.0)	(19.9)	(2.4)	(15.8)	(21.0)	(23.9)	(36.9)	(39.4)
2022년	115,636	21,735	473	3,270	4,876	5,658	7,458	8,651
(구성비)	(100.0)	(18.8)	(2.2)	(15.0)	(22.4)	(26.0)	(34.3)	(39.8)
2023년	116,911	21,152	399	3,279	4,868	5,738	6,868	8,574
(구성비)	(100.0)	(18.1)	(1.9)	(15.5)	(23.0)	(27.1)	(32.5)	(40.5)
2024년	117,450	20,769	350	3,112	4,774	5,955	6,578	8,261
(구성비)	(100.0)	(17.7)	(1.7)	(15.0)	(23.0)	(28.7)	(31.7)	(39.8)

자료: 국가데이터처 「가구통계등록부」

주1) 각 해당 연도 11. 1. 연령별 일반가구 가구주 기준

주2) (일반가구) 가족으로 이루어진 가구, 가족과 남남이 함께 사는 가구, 1인 가구, 가족이 아닌 남남끼리 사는 5인 이하 가구

1-20. 가구원 수별 가구

군산시 가구원 수별 청년 가구(가구주 연령이 18~39세)는 1인 가구가 57.9%로 가장 많고, 2인 가구(17.1%) 순임

- 2024년 군산시 가구원 수별 청년 가구는 1인 가구(57.9%), 2인 가구(17.1%), 3인 가구(13.3%) 순임
 - 18~19세의 경우 1인 가구가 97.1%로 가장 많이 차지하고, 연령대가 증가할수록 대체로 1인 가구의 비율이 감소함
 - 청년 가구의 평균 가구원 수는 1.81명으로 군산시 전체 평균 가구원 수 2.11명과 대비하여 0.3명 적음
- 군산시 전체 가구원 수별 가구 구성비는 1인 가구가 37.9%로 가장 많고 2인 가구(31.3%), 3인 가구(16.7%) 순임

【그림1-26】 청년 가구원 수 현황



【표1-20】 가구원 수별 가구

(단위: 가구, %, 명)

구분	일반가구		1인 가구		2인 가구		3인 가구		4인 가구		5인 이상 가구		평균 가구원 수
	가구수	구성비	가구수	구성비	가구수	구성비	가구수	구성비	가구수	구성비	가구수	구성비	
군산시 전체	117,450	100.0	44,562	37.9	36,704	31.3	19,572	16.7	12,967	11.0	3,645	3.1	2.11
청년(18~39세)	20,769	100.0	12,022	57.9	3,560	17.1	2,771	13.3	1,970	9.5	446	2.2	1.81
남자	13,199	100.0	7,421	56.2	2,145	16.3	1,855	14.1	1,460	11.1	318	2.4	1.88
여자	7,570	100.0	4,601	60.8	1,415	18.7	916	12.1	510	6.7	128	1.7	1.70
18~19세	350	100.0	340	97.1	8	2.3	2	0.6	1.03
20~24세	3,112	100.0	2,760	88.7	249	8.0	79	2.5	19	0.6	5	0.2	1.16
25~29세	4,774	100.0	3,467	72.6	834	17.5	328	6.9	118	2.5	27	0.6	1.41
30~34세	5,955	100.0	3,239	54.4	1,260	21.2	877	14.7	486	8.2	93	1.6	1.82
35~39세	6,578	100.0	2,216	33.7	1,209	18.4	1,485	22.6	1,347	20.5	321	4.9	2.46
청년(15~29세)	8,236	100.0	6,567	79.7	1,091	13.3	409	5.0	137	1.7	32	0.4	1.30

자료: 국가데이터처 「가구통계등록부」
 주) 2024. 11. 1. 일반가구 가구주 기준

III
부문별 지표

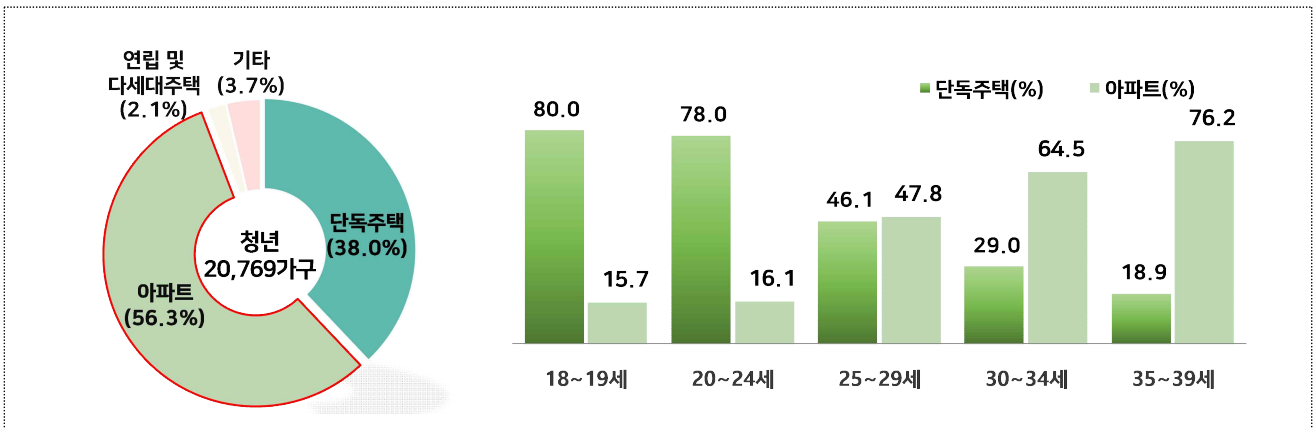
1-21. 거처 종류별 가구

군산시 청년가구(18~39세)는 아파트(56.3%)에 가장 많이 거주하며, 단독주택(38.0%), 기타(3.7%) 순임

- 2024년 군산시 청년가구가 거주하는 거처 종류는 아파트 11,688가구(56.3%), 단독주택 7,882가구(38.0%), 기타 761가구(3.7%) 순임
 - 연령대별로 보면, 18~19세(80.0%), 20~24세(78.0%) 단독주택의 구성비가 가장 높으며, 25~29세(47.8%), 30~34세(64.5%), 35세~39세(76.2%) 아파트의 구성비가 높음
- 군산시 전체의 거처 종류는 아파트(62.6%), 단독주택(30.8%), 기타(3.5%), 연립 및 다세대주택(3.1%) 순으로 높음

【그림1-27】 거처 종류별 청년가구

【그림1-28】 연령대별 청년가구 단독주택과 아파트 거주 구성비



【표1-21】 거처 종류별 가구

(단위: 가구, %)

구분	일반가구		단독주택		아파트		연립 및 다세대주택		기타	
	가구 수	구성비 (%)	가구 수	구성비 (%)	가구 수	구성비 (%)	가구 수	구성비 (%)	가구 수	구성비 (%)
군산시 전체	117,450	100.0	36,164	30.8	73,539	62.6	3,663	3.1	4,084	3.5
청년(18~39세)	20,769	100.0	7,882	38.0	11,688	56.3	438	2.1	761	3.7
남 자	13,199	100.0	4,884	37.0	7,554	57.2	256	1.9	505	3.8
여 자	7,570	100.0	2,998	39.6	4,134	54.6	182	2.4	256	3.4
18~19세	350	100.0	280	80.0	55	15.7	3	0.9	12	3.4
20~24세	3,112	100.0	2,428	78.0	500	16.1	55	1.8	129	4.1
25~29세	4,774	100.0	2,201	46.1	2,281	47.8	110	2.3	182	3.8
30~34세	5,955	100.0	1,729	29.0	3,842	64.5	135	2.3	249	4.2
35~39세	6,578	100.0	1,244	18.9	5,010	76.2	135	2.1	189	2.9
청년(15~29세)	8,236	100.0	4,909	59.6	2,836	34.4	168	2.0	323	3.9

자료: 국가데이터처 「가구통계등록부」

주1) 2024. 11. 1. 일반가구 가구주 기준

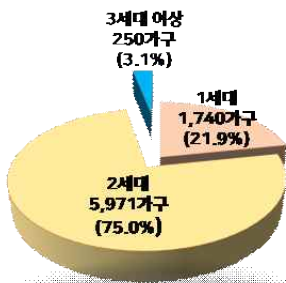
주2) (기타) 비거주용 건물 내 주택, 오피스텔, 호텔, 여관 등 숙박업소의 객실, 기숙사 및 사회시설, 판잣집, 비닐하우스 포함

1-22. 세대 구성별 가구

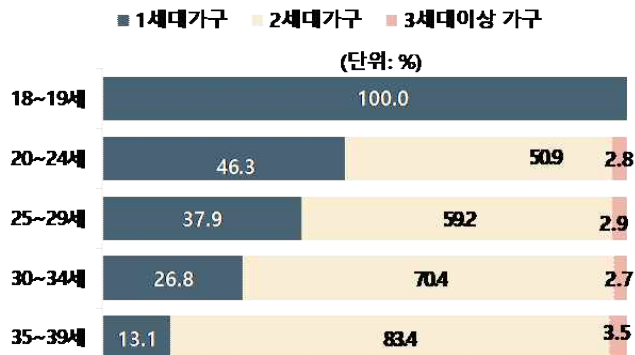
군산시 청년(18~39세) 친족가구의 세대구성은 18~19세를 제외한 모든 연령층이 2세대 가구 구성비가 높음

- 2024년 군산시 청년 친족가구 세대구성은 2세대 이상 가구가 5,971가구 (75.0%)로 가장 많고, 1세대 가구 1,740가구(21.9%), 3세대 가구 250가구 (3.1%) 순임
 - 친족가구 중 2세대 가구 구성비는 남자, 여자 모두 75.0%를 보임
 - 연령대별로는 18~19세를 제외한 모든 연령층이 2세대 가구로 20~24세 (50.9%), 25~29세(59.2%), 30~34세(70.4%), 35~39세(83.4%) 나타남
- 군산시 전체 친족가구 세대구성은 2세대 가구(60.1%), 1세대 가구(36.1%), 3세대 이상 가구(3.8%) 순임

【그림1-29】 세대 구성별 청년가구



【그림1-30】 연령대별 세대 구성별 청년가구



【표1-22】 세대 구성별(친족) 가구

(단위: 가구, %)

구분	친족가구		1세대가구		2세대가구		3세대 이상 가구	
	가구 수	구성비 (%)	가구 수	구성비 (%)	가구 수	구성비 (%)	가구 수	구성비 (%)
군산시 전체	70,194	100.0	25,349	36.1	42,162	60.1	2,683	3.8
청년(18~39세)	7,961	100.0	1,740	21.9	5,971	75.0	250	3.1
남 자	5,273	100.0	1,172	22.2	3,954	75.0	147	2.8
여 자	2,688	100.0	568	21.1	2,017	75.0	103	3.8
18~19세	7	100.0	7	100.0	-	-	-	-
20~24세	285	100.0	132	46.3	145	50.9	8	2.8
25~29세	1,067	100.0	404	37.9	632	59.2	31	2.9
30~34세	2,418	100.0	649	26.8	1,703	70.4	66	2.7
35~39세	4,184	100.0	548	13.1	3,491	83.4	145	3.5
청년(15~29세)	1,359	100.0	513	37.7	777	57.2	39	2.9

자료: 국가데이터처 「가구통계등록부」

주1) 2024. 11. 1. 일반가구 중 친족가구(세대구성) 가구주 기준

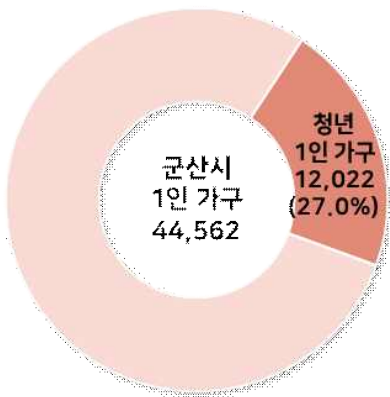
주2) (1세대가구) 부부, 부부+미혼 형제자매, 부부+기타 친인척, 가구주+미혼 형제자매, 가구주+기타 친인척, 기타 1세대
 (2세대가구) 부부+미혼 자녀, 부+미혼 자녀, 모+미혼 자녀, 부부+양친, 부부+한부모, 부부+미혼 자녀+미혼 형제자매, 조부모+미혼 손자녀, 조부 또는 조모+미혼 손자녀, 2세대 기타
 (3세대 이상 가구) 부부+미혼 자녀+양친, 부부+미혼 자녀+부친 또는 모친, 3세대 기타, 4세대 이상 가구

1-23. 연도별 청년 1인 가구

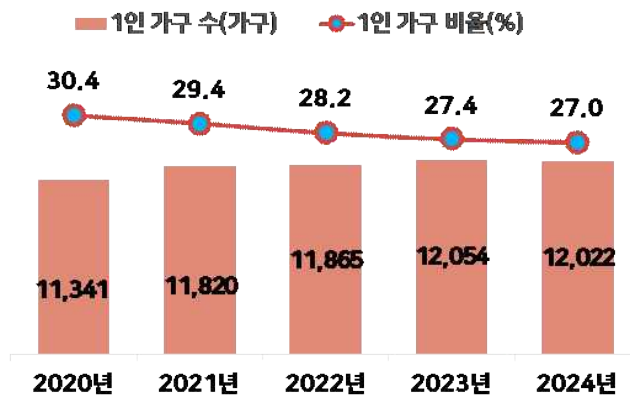
군산시 청년(18~39세) 1인 가구는 12,022가구로 군산시 전체 1인 가구(44,562가구)의 27.0%임

- '24년 군산시 청년 1인 가구는 12,022가구로 군산시 전체 1인 가구(44,562가구) 중 27.0%이며 '20년(11,341가구) 대비 6.0%(681가구) 증가, 구성비 3.4%p 감소함
 - 연령대별로는 25~29세(28.8%), 30~34세(26.9%), 20~24세(23.0%), 35~39세(18.4%), 18~19세(2.8%) 순임
- 군산시 전체 1인 가구는 44,562가구로 '2020년(37,319가구) 대비 7,243가구 증가함

【그림1-31】 1인 가구



【그림1-32】 연도별 청년 1인 가구



【표1-23】 연도별 청년 1인 가구

(단위: 가구, %, %p)

구분	1인 가구	청년 1인 가구 (18~39세)						청년 1인 가구 (15~29세)
		18~19세	20~24세	25~29세	30~34세	35~39세		
2020년	37,319	11,341	551	3,152	2,945	2,299	2,394	6,668
(구성비)	(100.0)	(30.4)	(4.9)	(27.8)	(26.0)	(20.3)	(21.1)	(58.8)
2021년	40,199	11,820	524	3,107	3,300	2,446	2,443	6,951
(구성비)	(100.0)	(29.4)	(4.4)	(26.3)	(27.9)	(20.7)	(20.7)	(58.8)
2022년	42,026	11,865	458	2,815	3,458	2,826	2,308	6,747
(구성비)	(100.0)	(28.2)	(3.9)	(23.7)	(29.1)	(23.8)	(19.5)	(56.9)
2023년	44,058	12,054	388	2,902	3,540	2,996	2,228	6,845
(구성비)	(100.0)	(27.4)	(3.2)	(24.1)	(29.4)	(24.9)	(18.5)	(56.8)
2024년	44,562	12,022	340	2,760	3,467	3,239	2,216	6,580
(구성비)	(100.0)	(27.0)	(2.8)	(23.0)	(28.8)	(26.9)	(18.4)	(54.7)

자료: 국가데이터처 「가구통계등록부」

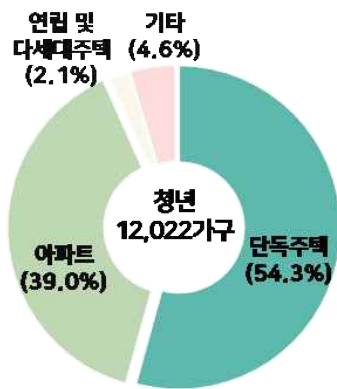
주) 각 해당 연도 11. 1. 일반가구 중 1인 가구 기준

1-24. 1인 가구 거처유형

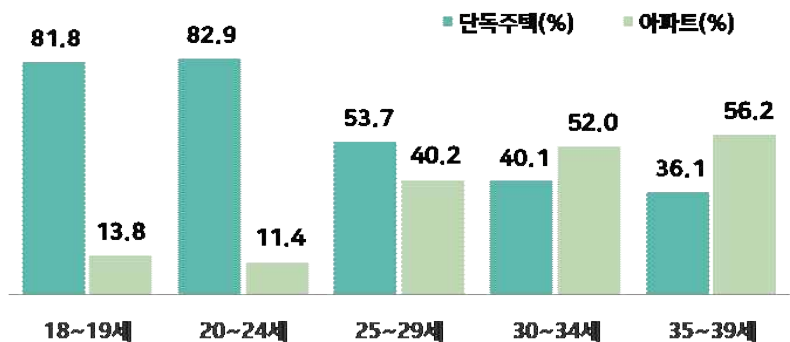
군산시 청년가구(18~39세) 중 1인 가구는 단독주택(54.3%)에서 가장 많이 거주하며, 아파트(39.0%), 기타(4.6%) 순임

- 2024년 군산시 청년 1인 가구가 거주하는 거처 종류는 단독주택 6,527가구 (54.3%), 아파트 4,686가구(39.0%), 기타 559가구(4.6%) 순임
 - 연령대별로는 20~24세(82.9%)의 단독주택 거처 비율이 가장 높으며, 35~39세(36.1%)가 가장 낮음
- 군산시 전체 가구의 거처 종류는 아파트(50.4%), 단독주택(41.2%), 기타 (4.6%) 순이며, 청년 1인 가구와 비교하여 아파트의 비율은 높고 단독주택의 비율은 낮음

【그림1-33】 1인 가구 거처 유형



【그림1-34】 연령대별 1인 가구 거주 구성비



【표1-24】 거처 종류별 1인 가구

(단위: 가구, %)

구분	전체 1인 가구		단독주택		아파트		연립 및 다세대주택		기타	
	가구수	구성비 (%)	가구수	구성비 (%)	가구수	구성비 (%)	가구수	구성비 (%)	가구수	구성비 (%)
군산시 전체	44,562	100.0	18,375	41.2	22,447	50.4	1,706	3.8	2,034	4.6
청년(18~39세)	12,022	100.0	6,527	54.3	4,686	39.0	250	2.1	559	4.6
남 자	7,421	100.0	4,078	55.0	2,813	37.9	152	2.0	378	5.1
여 자	4,601	100.0	2,449	53.2	1,873	40.7	98	2.1	181	3.9
18~19세	340	100.0	278	81.8	47	13.8	3	0.9	12	3.5
20~24세	2,760	100.0	2,289	82.9	315	11.4	40	1.4	116	4.2
25~29세	3,467	100.0	1,862	53.7	1,394	40.2	69	2.0	142	4.1
30~34세	3,239	100.0	1,299	40.1	1,684	52.0	75	2.3	181	5.6
35~39세	2,216	100.0	799	36.1	1,246	56.2	63	2.8	108	4.9
청년(15~29세)	6,567	100.0	4,429	67.4	1,756	26.7	112	1.7	270	4.1

자료: 국가데이터처 「가구통계등록부」

주1) 2024. 11. 1. 일반가구 가구주 기준

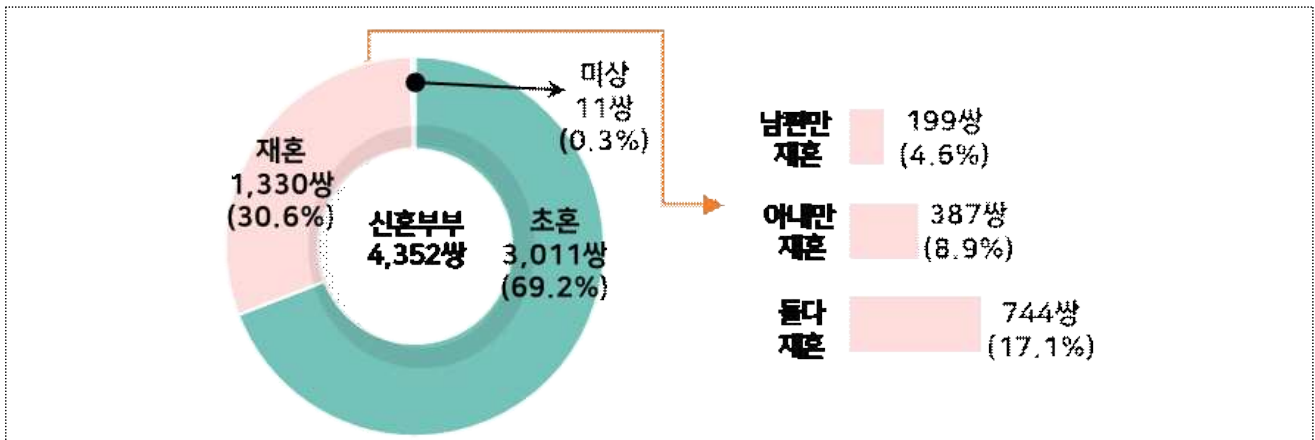
주2) (기타) 비거주용 건물 내 주택, 오피스텔, 호텔, 여관 등 숙박업소의 객실, 기숙사 및 사회시설, 판잣집, 비닐하우스 포함

1-25. 혼인 종류별 신혼부부 수

군산시 신혼부부 수는 4,352쌍이며, 신혼부부 모두 초혼이 3,011쌍(69.2%), 재혼이 1,330쌍(30.6%)임

- 2023년 군산시 신혼부부 수는 4,352쌍으로 남녀 모두 초혼인 초혼부부는 3,011쌍(69.2%), 부부 중 1명 이상이 재혼인 재혼부부는 1,330쌍(30.6%)임
 - 재혼부부 중 남편만 재혼은 199쌍(4.6%), 아내만 재혼은 387쌍(8.9%), 부부 모두 재혼은 744쌍(17.1%)임
- 2023년 군산시 신혼부부(4,352쌍)는 전국 974,452쌍에 0.4%, 전북 27,473쌍에 15.8%를 차지하며, 전국 초혼 769,067쌍에 0.4%, 전북 초혼 19,962쌍에 15.1%, 전국 재혼 201,747쌍에 0.7%, 전북 재혼 7,452쌍에 17.8%를 차지함
- 2023년 군산시 신혼부부 4,352쌍 중 혼인 종류 미상은 11쌍 0.3% 임

【그림1-35】 혼인 종류별 청년 신혼부부



【표1-25】 혼인 종류별 신혼부부 수

(단위: 쌍, %)

구분	신혼부부 수	초혼		재혼		남편		아내		둘다		미상	
		수	구성비 (%)	수	구성비 (%)	수	구성비 (%)	수	구성비 (%)	수	구성비 (%)	수	구성비 (%)
전국	974,452	769,067	78.9	201,747	20.7	35,701	3.7	56,843	5.8	109,203	11.2	3,638	0.4
전북	27,473	19,962	72.7	7,452	27.1	1,153	4.2	2,092	7.6	4,207	15.3	59	0.2
군산시	4,352	3,011	69.2	1,330	30.6	199	4.6	387	8.9	744	17.1	11	0.3

자료: 국가데이터처 「2023년 신혼부부통계」

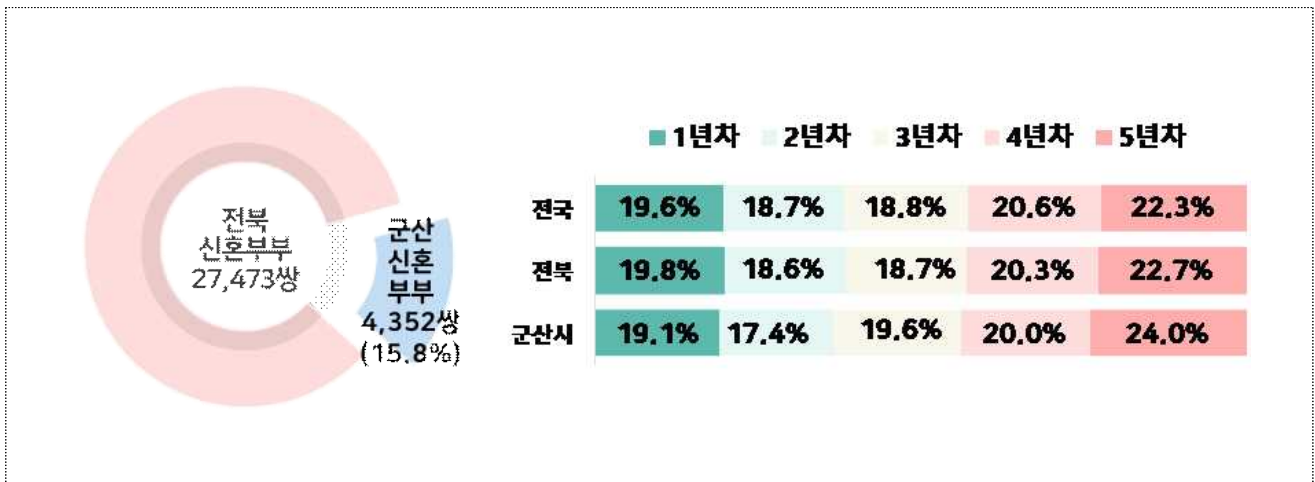
주) 2023. 11. 1. 기준 혼인 신고한 지 5년이 경과되지 않은 부부 중에 혼인 관계를 유지 중이며, 부부의 거처가 다른 경우 거주 지역별로 가중치(0.5)를 적용하여 합이 일치하지 않을 수 있음

1-26. 혼인 연차별 신혼부부 수

군산시 신혼부부 수는 4,352쌍이며, 혼인 연차별로 5년차(24.0%), 4년차(20.0%), 3년차(19.6%) 순임

- 2023년 군산시 신혼부부 수는 4,352쌍으로 혼인 연차별로는 5년차 1,043쌍(24.0%), 4년차 871쌍(20.0%), 3년차 851쌍(19.6%) 순임
- 전국과 전북의 신혼부부 수는 5년차가 각각 22.3%, 22.7%로 가장 많고, 2년차 전국 18.7%, 전북 18.6%로 가장 적음

【그림1-36】 혼인 연차별 신혼부부



【표1-26】 혼인 연차별 신혼부부 수

(단위: 쌍, %)

구분	신혼부부 수	1년 이내 (1년차)		1~2년 이내 (2년차)		2~3년 이내 (3년차)		3~4년 이내 (4년차)		4~5년 이내 (5년차)	
		수	구성비	수	구성비	수	구성비	수	구성비	수	구성비
전국	974,452	191,175	19.6	181,779	18.7	183,667	18.8	200,726	20.6	217,105	22.3
전북	27,473	5,446	19.8	5,103	18.6	5,134	18.7	5,568	20.3	6,223	22.7
군산시	4,352	830	19.1	758	17.4	851	19.6	871	20.0	1,043	24.0

자료: 국가데이터처 「2023년 신혼부부통계」

주1) 2023. 11. 1. 기준 혼인 신고한 지 5년이 경과되지 않은 부부 중에 혼인 관계를 유지 중이며, 부부의 거처가 다른 경우 거주 지역 별로 가중치(0.5)를 적용하여 합이 일치하지 않을 수 있음

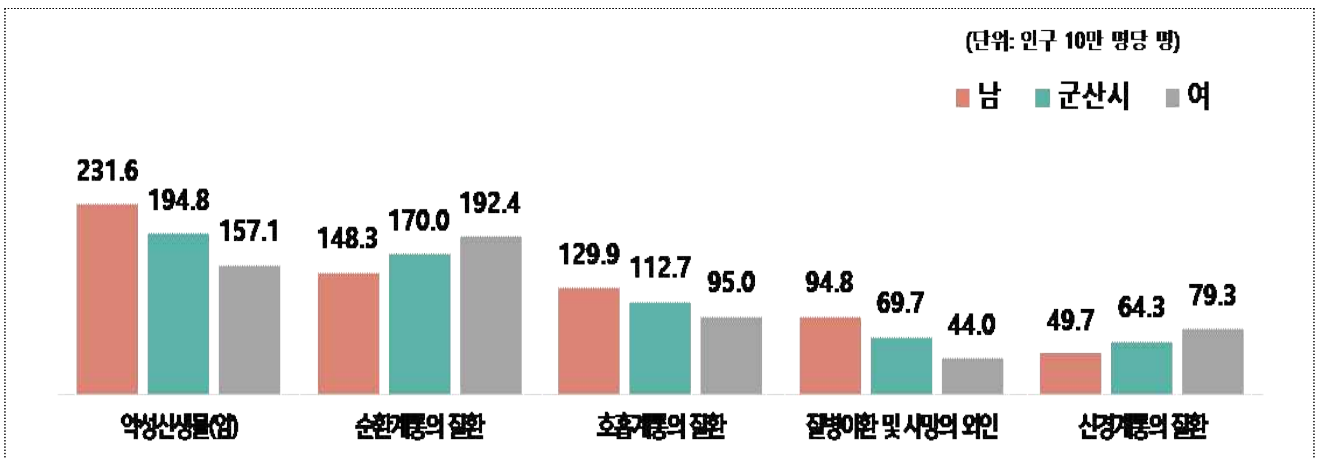
주2) (혼인 연차) 혼인신고일 기준으로 산정

1-27. 사망 원인별 사망자 수

군산시 청년(20~39세) 사망 원인별 사망률은 질병이환 및 사망의 외인이 42.7명*으로 가장 높음

- 2024년 군산시 청년(20~39세) 사망 원인별 사망률은 질병이환 및 사망의 외인이 42.7명*, 소화계통의 질환 7.4명*, 악성신생물(암) 5.6명* 순임
 - 질병이환 및 사망의 외인 중 고의적 자해(자살) 26.0명*이며, 남자가 34.3명* 여자가 16.2명*으로 나타남
- 군산시 전체는 악성신생물(암) 194.8명*, 순환계통의 질환 170.0명*, 호흡계통의 질환 112.7명* 순이며, 악성신생물(암) 중 폐암 41.8명*, 간암 18.6명*으로 높음 (* 10만 명당 명을 의미)

【그림1-37】 성별·원인별 사망률



【표3-1】 사망 원인별 사망자 수

구분	군산시 전체			청년(20~39세)		
	사망원인	사망자 수	사망률	사망원인	사망자 수	사망률
1순위	악성 신생물(암)	503	194.8	질병이환 및 사망의 외인	*	42.7
2순위	순환계통의 질환	439	170.0	소화계통의 질환	*	7.4
3순위	호흡계통의 질환	291	112.7	악성 신생물(암)	*	5.6
4순위	질병이환 및 사망의 외인	180	69.7	내분비 영양 및 대사 질환	*	3.7
5순위	신경계통의 질환	166	64.3	순환계통의 질환	*	1.9

자료: 국가데이터처 「2024년 사망원인통계」

주1) (사망률) = (특정 사망원인에 의한 연간 사망자 수 / 2024년 연앙인구) × 100,000

주2) 특정 감염성 및 기생충성 질환(A00-B99, U07.1, U07.2), 호흡기결핵(A15-A16), 패혈증(A40-A41), 악성신생물(암)(C00-C97), 위암(C16), 대장암(C189=C20), 간암(C22), 폐암(C33-C34), 내분비 영양 및 대사 질환(E00-E88), 당뇨병(E10-E14), 신경계통의 질환(G00-G98), 알츠하이머병(G30), 순환계통의 질환(I00-I99), 고혈압성 질환(I10-I13), 심장질환(I20-I51), 뇌혈관질환(I60-I69), 호흡계통의 질환(J00-J98), 폐렴(J12-J18), 만성 하기도 질환(J40-J47), 소화계통의 질환(K00-K92), 간 질환(K70-K76), 질병이환 및 사망의 외인(V01-Y89), 운수 사고(V01-V99), 고의적 자해(자살)(X60-X84)

주3) 2020년 코로나19 사망자 발생으로 특정 감염성 및 기생충성 질환 범위 수정

* 신설코드: 바이러스가 확인된 코로나바이러스 질환 2019(U07.1), 바이러스가 확인되지 않은 코로나바이러스 질환 2019(U07.2)

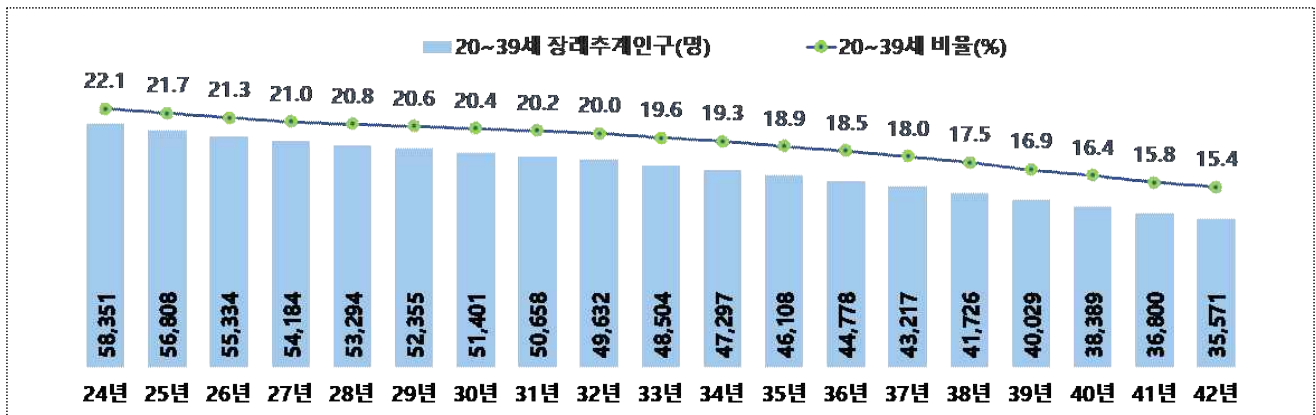
주4) 5세 단위 집계 18~19세 제외

1-28. 장래인구추계

군산시 중위연령 2024년 48.2세에서 2042년 59.5세로 11.3세 증가 전망

- 2042년 군산시 20세 이상 청년인구(20~39세)는 35,571명으로 군산시 전체 인구 230,577명의 15.4%를 차지할 것으로 전망됨
 - 군산시 전체 인구 대비 20세 이상 청년인구 비율은 2024년 22.1%에서 2042년 15.4%까지 하락하여 지속적으로 감소할 것으로 전망됨
 - 군산시 중위연령은 2024년 48.2세에서 매년 증가하여 2042년에는 59.5세로 11.3세 증가할 전망이다
- 군산시 인구성장률은 2024년 -0.56%에서 매년 감소하여 2042년 -0.82%로 감소할 전망이다

【그림1-38】 청년(20~39세) 장래인구추계



【표1-27】 장래인구추계(20~39세)

(단위: 명, 세, %)

구분	군산시 전체	청년 (20~39세)		중위연령	인구성장률
		인구	구성비		
2024년	263,672	58,351	22.1	48.2	-0.56
2030년	252,264	51,401	20.4	52.6	-0.72
2035년	243,405	46,108	18.9	55.7	-0.73
2040년	234,356	38,389	16.4	58.5	-0.78
2041년	232,482	36,800	15.8	59.1	-0.80
2042년	230,577	35,571	15.4	59.5	-0.82

자료: 전북특별자치도 「시군장래인구추계」

주1) (작성기준시점) 2022. 7. 1. 기준

주2) (작성대상 인구) 국경과 상관없이 군산시에 상주하는 인구(외국인 포함)

주3) (중위연령) 전체 인구를 연령 순서로 나열할 때, 한 가운데 있게 되는 사람의 연령



2. 경제

2-1. 소유 건수별 주택 소유 인구

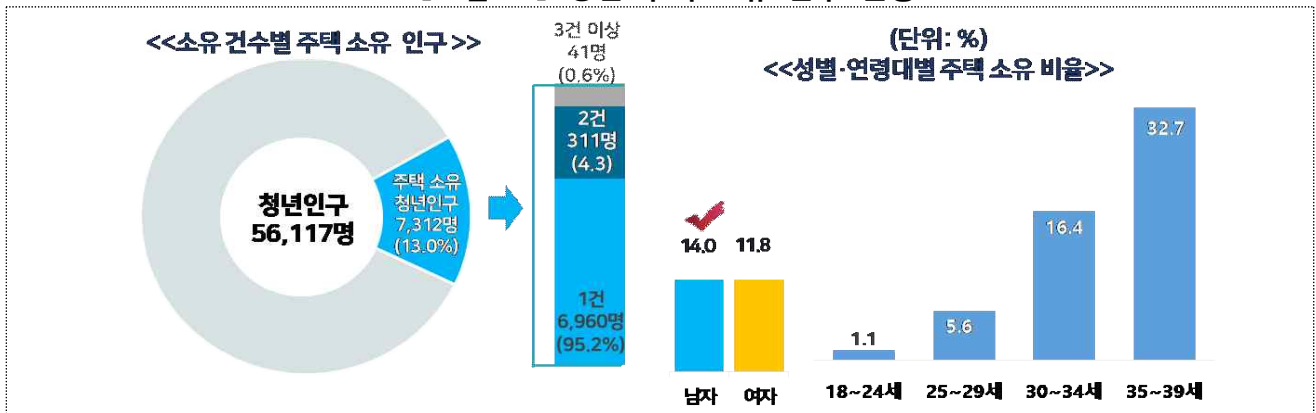
2-2. 주택 유형별 소유 주택 수

2-1. 소유 건수별 주택 소유 인구

주택을 소유한 군산시 청년(18~39세)은 7,312명으로 청년인구의 13.0%를 차지함

- 2024년 주택을 소유한 군산시 청년은 7,312명으로 청년인구의 13.0%를 차지하며, 이 중 주택 1건 소유자(6,960명)가 가장 많음
 - 주택을 소유한 남자 청년은 4,276명으로 남자 청년 전체 인구의 14.0%이며, 여자 청년은 3,036명으로 여자 청년 전체 인구의 11.8%임
 - 연령대별로 보면 35~39세가 4,272명으로 가장 많으며, 해당 연령대 청년 인구의 32.7%임
- 군산시 전체 주택 소유자는 94,384명으로 전체 인구의 36.6%이며, 주택 1건 소유자는 84,562명(89.6%), 2건 8,318명(8.8%), 3건 이상 1,504명(1.6%)임

【그림2-1】 청년 주택 소유 인구 현황



【표2-1】 소유 건수별 주택 소유 인구

구분	주민등록 인구	주택 소유 인구	주택 소유 건수별 구성비 (%)						주택 소유 인구비율 (%)	
			구구성비	1건 구성비	2건 구성비	3건 이상 구성비	구구성비	구구성비		
군산시 전체	258,047	94,384	100.0	84,562	89.6	8,318	8.8	1,504	1.6	36.6
청년(18~39세)	56,117	7,312	100.0	6,960	95.2	311	4.3	41	0.6	13.0
남 자	30,494	4,276	100.0	4,073	95.3	183	4.3	20	0.5	14.0
여 자	25,623	3,036	100.0	2,887	95.1	128	4.2	21	0.7	11.8
동 부	51,934	6,829	100.0	6,519	95.5	274	4.0	36	0.5	13.1
읍면부	4,183	520	100.0	511	98.3	7	1.3	2	0.4	12.4
18~24세	1,6947	186	100.0	179	96.2	7	3.8	-	-	1.1
25~29세	13,133	730	100.0	710	97.3	16	2.2	4	0.5	5.6
30~34세	12,978	2,124	100.0	2,039	96.0	75	3.5	10	0.5	16.4
35~39세	13,059	4,272	100.0	4,032	94.4	213	5.0	27	0.6	32.7
청년(15~29세)	37,834	952	100.0	920	96.6	26	2.7	6	0.6	2.5

자료: 행정안전부 「주민등록인구통계」, 군산시 「재산세 자료」

주1) 2024. 6. 1. 군산시 소재지 기준 주택 개인소유자 산정(국가, 법인 등 단체소유자 제외)

주2) 각 개인(외국인 제외)이 소유하고 있는 주택 소유지분을 고려하지 않고 개별 건수로 합산(공동소유여도 각 개인에 대해 소유 건수를 1건으로 계산)

주3) (주택 소유 인구 비율) 주택 소유 인구 / 주민등록인구 × 100

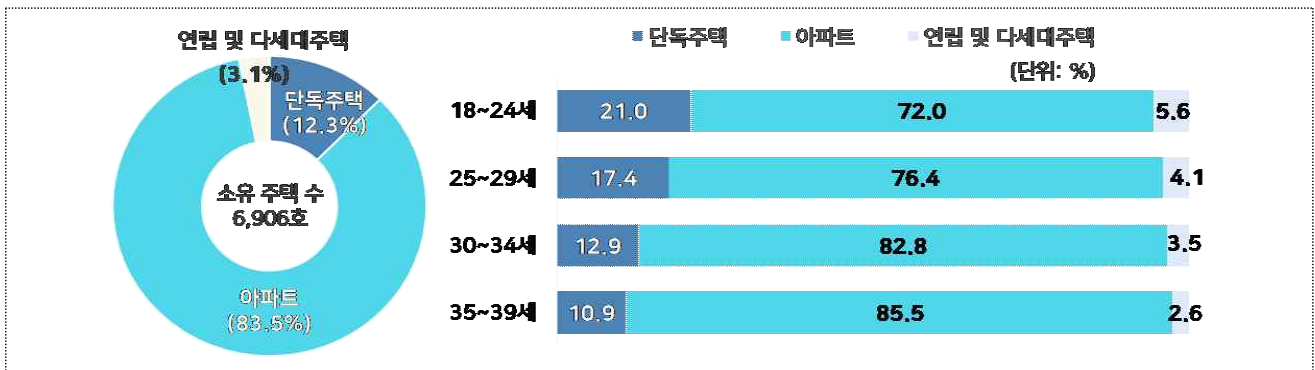
III
부문별 지표

2-2. 주택 유형별 소유 주택 수

군산시 청년(18~39세)이 소유한 주택 유형은 아파트(83.5%), 단독주택(12.3%), 연립 및 다세대주택(3.1%) 순임

- 2024년 군산시 청년이 소유한 주택 유형은 아파트 5,768호(83.5%), 단독주택 851호(12.3%), 연립 및 다세대주택 213호(3.1%) 순임
 - 성별로 보면 아파트를 소유한 청년 남자 구성비는 83.1%, 여자는 84.2%로 여자 구성비가 1.1%p 높음
 - 연령대별로 보면 아파트를 소유한 연령대 구성비는 35~39세(85.5%)가 가장 높고, 단독주택은 18~24세(21.0%)가 가장 높음
- 군산시 전체 소유주택 유형은 아파트 65,403호(65.9%), 단독주택 29,245호(29.5%) 순이며, 청년에 비해 아파트 비중은 낮고 단독주택 비중은 높음

【그림2-2】 유형별·연령대별 청년 소유 주택 구성비



【표2-2】 주택 유형별 소유 주택 수

(단위: 호, %)

구분	소유 주택 수		단독주택		아파트		연립 및 다세대주택		기타	
	수	구성비	수	구성비	수	구성비	수	구성비	수	구성비
군산시 전체	99,232	100.0	29,245	29.5	65,403	65.9	3,861	3.9	723	0.7
청년(18~39세)	6,906	100.0	851	12.3	5,768	83.5	213	3.1	75	1.1
남 자	4,161	100.0	530	12.7	3,457	83.1	129	3.1	46	1.1
여 자	2,745	100.0	321	11.7	2,311	84.2	84	3.1	30	1.1
동 부	6,454	100.0	553	8.6	5,639	87.4	196	3.0	67	1.0
읍면부	452	100.0	298	65.9	129	28.5	17	3.8	8	1.8
18~24세	143	100.0	30	21.0	103	72.0	8	5.6	2	1.4
25~29세	680	100.0	118	17.4	520	76.4	28	4.1	15	2.1
30~34세	2,002	100.0	258	12.9	1,658	82.8	71	3.5	16	0.8
35~39세	4,081	100.0	444	10.9	3,487	85.5	106	2.6	43	1.1
청년(15~29세)	844	100.0	152	18.0	636	75.3	40	4.7	17	2.0

자료: 군산시 「재산세 자료」

주1) 2024. 6. 1. 군산시 소재지 기준 주택 개인소유자 산정(국가, 법인 등 단체 소유자 제외)

주2) (단독주택) 단독주택, 다중주택, 다가구주택, 전업 농어가 주택 포함(창고 제외)

주3) (기타) 도시형 생활주택, 주거용 오피스텔 포함(기숙사 제외)



3.일자리

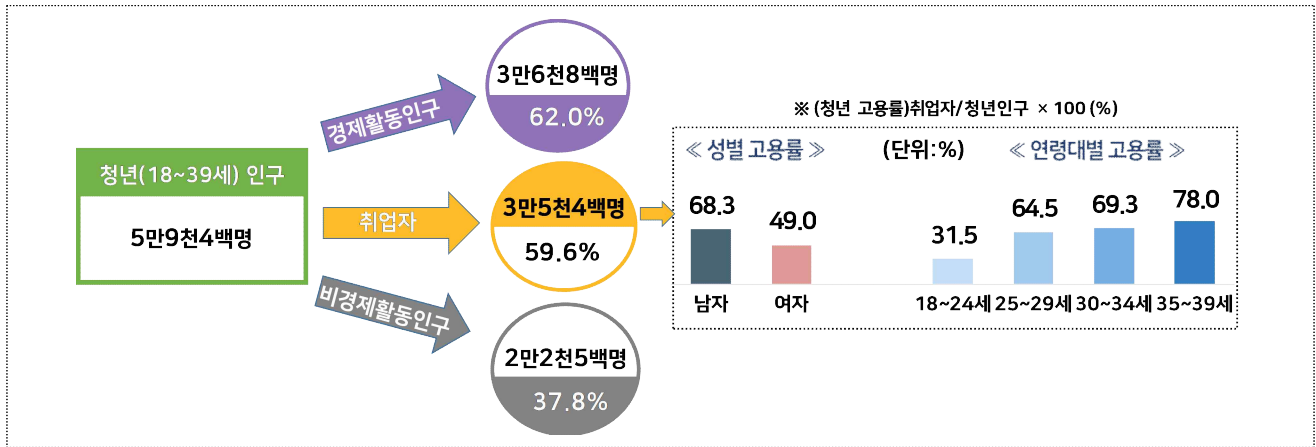
- 3-1. 청년 경제활동
- 3-2. 취업자의 종사산업
- 3-3. 취업자의 종사직업
- 3-4. 취업자의 종사상 지위
- 3-5. 취업자의 월평균 임금
- 3-6. 취업자의 근무지 현황
- 3-7. 분기별 구직신청 건수
- 3-8. 학력별 구직신청 건수
- 3-9. 구직희망 고용형태
- 3-10. 구직희망 직종
- 3-11. 구직희망 직종 경력 여부
- 3-12. 구직희망 근무 지역
- 3-13. 구직희망 월평균 임금금액
- 3-14. 근속연수별 고용보험 피보험자
- 3-15. 종사산업별 고용보험 피보험자
- 3-16. 고용보험 자격 취득·상실자
- 3-17. 고용보험 실업급여 수급
- 3-18. 연도별실업자훈련생수
- 3-19. 연도별 모성보호 현황

3-1. 청년 경제활동

군산시 청년(18~39세) 경제활동인구는 3만6천8백명, 경제활동 참가율은 62.0%이며, 그중 취업자는 3만5천4백명, 청년 고용률은 59.6%임

- 2024년 하반기 기준 군산시 청년(18~39세) 경제활동인구는 3만6천8백명, 경제활동 참가율은 62.0%이며, 취업자는 3만5천4백명, 청년 고용률은 59.6%임
 - 성별 고용률은 남자 68.3%, 여자 49.0%로 남자가 여자보다 19.3%p 높음
 - 연령대별 고용률은 35~39세(78.0%), 30~34세(69.3%) 순임
- 군산시 전체 경제활동인구는 139천 4백명, 경제활동 참가율은 60.3%이며, 취업자는 137.4천명, 고용률은 59.4%임

【그림3-1】 청년 경제활동



III 부문별 지표

【표3-2】 경제활동

(단위: 천 명, %)

구분	15세 이상 인 구	경제활동 인 구	경제활동 참가율		취업자	고용률	비경제활동 인 구
			경제활동 참가율	고용률			
군산시 전체	231.4	139.4	60.3		137.4	59.4	91.9
청년(18~39세)	59.4	36.8	62.0		35.4	59.6	22.5
남 자	32.7	23.2	71.0		22.3	68.3	9.5
여 자	26.6	13.6	50.9		13.1	49.0	13.1
18~24세	16.5	5.4	33.0		5.2	31.5	11.0
25~29세	14.8	10.7	72.4		9.6	64.5	4.1
30~34세	14.1	9.8	69.3		9.8	69.3	4.3
35~39세	13.9	10.9	78.0		10.9	78.0	3.1
청년(15~29세)	39.5	16.2	41.0		14.7	37.4	23.3

자료: 국가데이터처 「지역별고용조사」

주1) 2024년 하반기 기준 전국 표본가구 내에 상주하는 만 15세 이상 가구원에 대한 조사자료에 시군 가중치 사용 (군인, 의무경찰, 사회복지요원, 교도소 수감자 등이 제외되므로 실제 수치와 차이가 있을 수 있음)

주2) (경제활동인구) 만 15세 이상 인구 중 취업자 및 실업자 인구

주3) (경제활동 참가율) 경제활동인구 / 15세 이상 인구 × 100

주4) (고용률) 취업자 / 15세 이상 인구 × 100

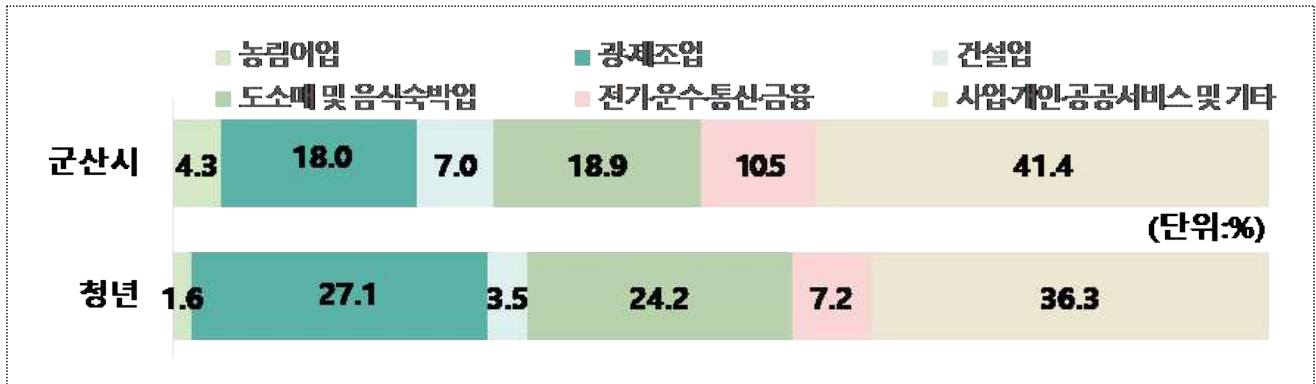
주5) (비경제활동인구) 취업자와 실업자를 제외한 나머지 사람(가사, 육아, 통학, 연로, 심신장애, 기타 등 사유)

3-2. 취업자의 종사산업

군산시 청년(18~39세) 취업자의 주요 종사산업은 사업·개인·공공서비스 및 기타(36.3%), 광·제조업(27.1%) 순임

- 2024년 하반기 기준 군산시 청년(18~39세) 취업자의 주요 종사산업은 사업·개인·공공서비스 및 기타(36.3%), 광·제조업(27.1%), 도소매 및 음식숙박업(24.2%) 순임
 - 청년 취업자 성별 주요 종사산업은 남자는 광·제조업(38.4%), 사업·개인·공공서비스 및 기타(24.5%) 순이고, 여자는 사업·개인·공공서비스 및 기타(56.7%), 도소매 및 음식숙박업(27.6%) 순임
- 군산시 전체 취업자의 주요 종사산업은 사업·개인·공공서비스 및 기타(41.4%), 도소매 및 음식숙박업(18.9%), 광·제조업(18.0%) 순임

【그림3-2】 취업자의 종사산업



【표3-3】 취업자의 종사산업

(단위: 천 명, %)

구분	취업자		농림어업		광·제조업		건설업		도소매 및 음식숙박업		전기·운수·통신·금융		사업·개인·공공서비스 및 기타	
	천 명	구성비	천 명	구성비	천 명	구성비	천 명	구성비	천 명	구성비	천 명	구성비	천 명	구성비
군산시 전체	137.4	100.0	5.9	4.3	24.7	18.0	9.6	7.0	26.0	18.9	14.4	10.5	56.9	41.4
남 자	80.9	100.0	3.8	4.8	20.7	25.6	8.2	10.1	12.9	16.0	10.8	13.3	24.5	30.2
여 자	56.4	100.0	2.0	3.6	4.0	7.1	1.4	2.4	13.0	23.1	3.6	6.4	32.4	57.4
청년(18~39세)	35.4	100.0	0.6	1.6	9.6	27.1	1.2	3.5	8.6	24.2	2.6	7.2	12.9	36.3
남 자	22.3	100.0	0.6	2.6	8.6	38.4	0.7	3.3	5.0	22.2	2.0	9.0	5.5	24.5
여 자	13.1	100.0	-	-	1.0	7.8	0.5	3.8	3.6	27.6	0.5	4.1	7.4	56.7
청년(15~29세)	14.7	100.0	0.4	3.0	3.2	21.6	0.3	2.0	4.5	30.2	1.1	7.8	5.2	35.4

자료: 국가데이터처 「지역별고용조사」

주1) 2024년 하반기 기준 전국 표본가구 내에 상주하는 만 15세 이상 가구원에 대한 조사자료에 시군 가중치 사용 (군인, 의무경찰, 사회복지무원, 교도소 수감자 등이 제외되므로 실제 수치와 차이가 있을 수 있음)

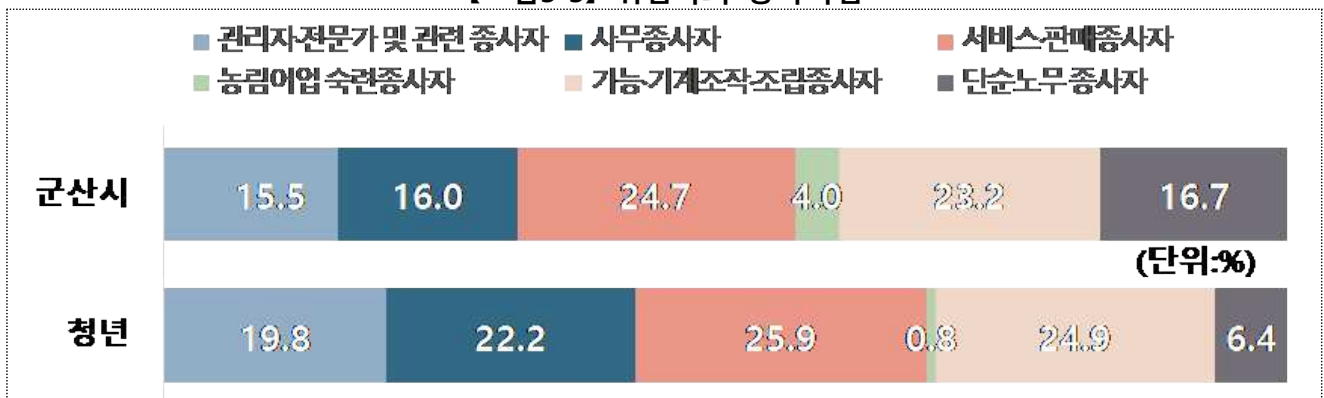
주2) 2024년 제11차 한국표준산업분류 기준, 상대표준오차가 높아 산업군 일부 합침

3-3. 취업자의 종사직업

군산시 청년(18~39세) 취업자의 주요 종사직업은 서비스·판매종사자(25.9%), 기능·기계조작·조립종사자(24.9%), 사무종사자(22.2%) 순임

- 2024년 하반기 기준 군산시 청년 취업자의 주요 종사직업은 서비스·판매종사자(25.9%), 기능·기계조작·조립종사자(24.9%), 사무종사자(22.2%) 순임
 - 성별로 보면, 남자는 기능·기계조작·조립종사자(37.0%), 서비스·판매종사자(23.7%), 사무종사자(17.7%) 순이고, 여자는 관리자·전문가 및 관련종사자(32.7%), 사무종사자(29.9%), 서비스·판매종사자(29.5%) 순임
- 군산시 전체 취업자의 주요 종사직업은 서비스·판매종사자(24.7%), 기능·기계조작·조립종사자(23.2%), 단순노무 종사자(16.7%) 순임

【그림3-3】 취업자의 종사직업



III
부문별
지표

【표3-4】 취업자의 종사직업

(단위: 천 명, %)

구분	취업자		관리자·전문가 및 관련종사자		사무종사자		서비스·판매종사자		농림어업·숙련종사자		기능·기계조작·조립종사자		단순노무종사자	
	천명	구성비	천명	구성비	천명	구성비	천명	구성비	천명	구성비	천명	구성비	천명	구성비
군산시 전체	137.4	100.0	21.2	15.5	22.0	16.0	33.9	24.7	5.5	4.0	31.8	23.2	22.9	16.7
남자	80.9	100.0	8.8	10.9	12.3	15.2	13.7	16.9	3.4	4.2	29.7	36.7	13.0	16.1
여자	56.4	100.0	12.4	22.0	9.6	17.1	20.3	36.0	2.1	3.8	2.1	3.7	9.9	17.5
청년(18~39세)	35.4	100.0	7.0	19.8	7.9	22.2	9.2	25.9	0.3	0.8	8.8	24.9	2.3	6.4
남자	22.3	100.0	2.8	12.3	4.0	17.7	5.3	23.7	0.3	1.3	8.3	37.0	1.8	7.9
여자	13.1	100.0	4.3	32.7	3.9	29.9	3.9	29.5	-	-	0.5	4.1	0.5	3.8
청년(15~29세)	14.7	100.0	2.8	18.7	2.5	16.9	4.3	29.3	0.3	2.0	3.8	25.8	1.1	7.4

자료: 국가데이터처 「지역별고용조사」

주1) 2024년 하반기 기준 전국 표본가구 내에 상주하는 만 15세 이상 가구원에 대한 조사자료에 시·군·자치시 사용 (군인, 의무경찰, 사회복지요원, 교도소 수감자 등이 제외되므로 실제 수치와 차이가 있을 수 있음)


주2) 2024년 제8차 한국표준직업분류 기준, 상대표준오차가 높아 직업군 일부 합침

3-4. 취업자의 종사상 지위

군산시 청년(18~39세) 취업자의 종사상 지위는 임금근로자(86.1%) , 비임금근로자(13.9%) 순임

- 2024년 하반기 기준 군산시 청년 취업자 35천 4백명의 종사상 지위는 임금근로자 30천 5백명(86.1%), 비임금근로자 4천 9백명(13.9%)임
 - 임금근로자 30천 5백명(86.1%) 중 상용 근로자는 26천 1백명(73.7%), 임시·일용 근로자는 4천 4백명(12.4%)임
 - 임금근로자를 성별로 보면 청년 남자는 18천 9백명(84.7%), 청년 여자는 11천 6백명(88.5%)임
- 군산시 전체 취업자 137천 4백명의 종사상 지위는 임금근로자 102천명 (74.2%), 비임금근로자 35천 4백명(25.8%)임

【그림3-4】 청년 취업자의 종사상 지위



【표3-5】 취업자의 종사상 지위

(단위: 천 명, %)

구분	취업자		임금근로자		상용		임시·일용		비임금근로자	
	수	구성비	수	구성비	수	구성비	수	구성비	수	구성비
군산시 전체	137.4	100.0	102.0	74.2	74.9	54.5	27.1	19.7	35.4	25.8
남자	80.9	100.0	58.6	72.4	46.3	57.2	12.3	15.2	22.3	27.6
여자	56.4	100.0	43.3	76.8	28.6	50.7	14.7	26.1	13.1	23.2
청년(18~39세)	35.4	100.0	30.5	86.1	26.1	73.7	4.4	12.4	4.9	13.9
남자	22.3	100.0	18.9	84.7	16.6	74.4	2.3	10.3	3.4	15.3
여자	13.1	100.0	11.6	88.5	9.5	72.5	2.1	16.0	1.5	11.5
청년(15~29세)	14.7	100.0	13.2	89.2	10.1	68.6	3.0	20.6	1.6	10.8

자료: 국가데이터처 「지역별고용조사」

주1) 2024년 하반기 기준 전국 표본가구 내에 상주하는 만 15세 이상 가구원에 대한 조사자료에 시·군 가중치 사용 (군인, 의무경찰, 사회복지요원, 교도소 수감자 등이 제외되므로 실제 수치와 차이가 있을 수 있음)

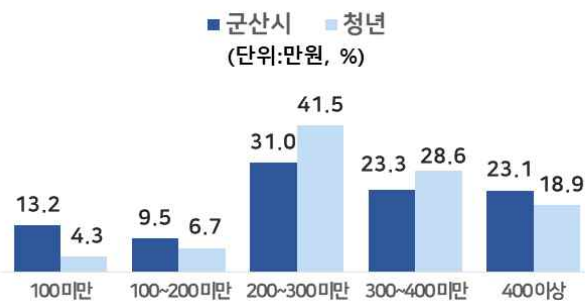
주2) (임금 근로자) 자신의 근로에 대해 임금, 봉급, 일당, 현물 등의 형태로 일한 대가를 지급받는 근로자 (비임금 근로자) 자영업자, 무급가족종사자 형태의 근로자

3-5. 취업자의 월평균 임금

군산시 청년(18~39세) 취업자의 월평균 임금은 200만원~300만원 미만(41.5%), 300만원~400만원 미만(28.6%) 순임

- 2024년 하반기 기준 군산시 청년 취업자의 월평균 임금은 200만원~300만원 미만(41.5%), 300만원~400만원 미만(28.6%) 순임
 - 성별로는 남자와 여자가 모두 200만원~300만원 미만에서 각각 41.2%, 42.0%로 가장 높게 나타남
- 군산시 전체 취업자의 월평균 임금은 200만원~300만원 미만(31.0%), 300만원~400만원 미만(23.3%), 400만원 이상(23.1%) 순임
 - 취업자의 월평균 임금이 200만원~300만원 미만인 경우 전체 취업자(31.0%)가 청년 취업자(41.5%)보다 10.5%p 낮음

【그림3-5】 취업자의 월평균 임금



【그림3-6】 성별 청년 취업자의 월평균 임금



【표3-6】 취업자의 월평균 임금

(단위: 천 명, %)

구분	임금근로자		100만원 미만		100만원~200만원 미만		200만원~300만원 미만		300만원~400만원 미만		400만원 이상	
	인원	구성비	인원	구성비	인원	구성비	인원	구성비	인원	구성비	인원	구성비
군산시 전체	102.0	100.0	13.4	13.2	9.7	9.5	31.6	31.0	23.7	23.3	23.5	23.1
남자	58.6	100.0	4.6	7.9	3.3	5.6	14.9	25.4	16.7	28.4	19.2	32.7
여자	43.3	100.0	8.8	20.3	6.4	14.8	16.7	38.5	7.1	16.3	4.4	10.1
청년(18~39세)	30.5	100.0	1.3	4.3	2.0	6.7	12.7	41.5	8.7	28.6	5.8	18.9
남자	18.9	100.0	0.4	2.4	0.4	2.3	7.8	41.2	5.3	28.1	4.9	26.0
여자	11.6	100.0	0.9	7.4	1.6	13.8	4.9	42.0	3.4	29.4	0.8	7.3
청년(15~29세)	13.2	100.0	1.1	8.7	1.6	11.8	6.6	50.0	3.1	23.9	0.7	5.6

자료: 국가데이터처 「지역별고용조사」

주) 2024년 하반기 기준 전국 표본가구 내에 상주하는 만 15세 이상 가구원에 대한 조사자료에 시·군 가중치 사용 (군인, 의무경찰, 사회복지요원, 교도소 수감자 등이 제외되므로 실제 수치와 차이가 있을 수 있음)

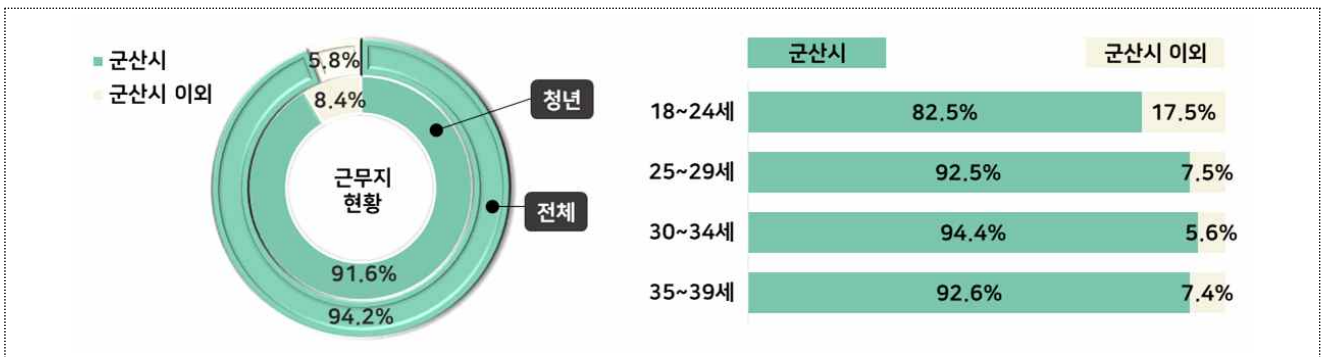
3-6. 취업자의 근무지 현황

군산시 청년(18~39세) 취업자의 근무지로 군산시는 91.6%, 군산시 이외는 8.4%임

- 2024년 하반기 기준 군산시 청년 취업자의 근무지로 군산시는 32천 4백명 (91.6%), 군산시 이외는 3천명(8.4%)임
 - 성별로는 청년 취업자 중 근무지가 군산시인 남자는 92.3%, 여자는 90.3%로 남자가 여자보다 2.0%p 높음
 - 연령대별로는 근무지가 군산시인 경우는 30~34세(94.4%)가 가장 높고, 군산시 이외인 경우는 18~24세(17.5%)에서 가장 높음
- 군산시 전체 취업자의 근무지는 군산시가 129천 4백명(94.2%), 군산시 이외는 7천 9백명(5.8%)을 차지함

【그림3-7】 취업자의 근무지 현황

【그림3-8】 연령대별 청년 취업자 근무지 현황



【표3-7】 취업자의 근무지 현황

(단위: 천 명, %)

구분	취업자		군산시		군산시 이외	
	천명	구성비	천명	구성비	천명	구성비
군산시 전체	137.4	100.0	129.4	94.2	7.9	5.8
남 자	80.9	100.0	75.7	93.5	5.3	6.5
여 자	56.4	100.0	53.8	95.3	2.7	4.7
청년(18~39세)	35.4	100.0	32.4	91.6	3.0	8.4
남 자	22.3	100.0	20.6	92.3	1.7	7.7
여 자	13.1	100.0	11.8	90.3	1.3	9.7
18~24세	5.2	100.0	4.3	82.5	0.9	17.5
25~29세	9.6	100.0	8.8	92.5	0.7	7.5
30~34세	9.8	100.0	9.2	94.4	0.5	5.6
35~39세	10.9	100.0	10.1	92.6	0.8	7.4
청년(15~29세)	14.7	100.0	13.1	88.9	1.6	11.1

자료: 국가데이터처 「지역별고용조사」

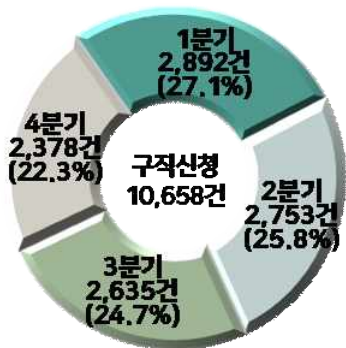
주) 2024년 하반기 기준 전국 표본가구 내에 상주하는 만 15세 이상 가구원에 대한 조사자료에 시·군·구 가중치 사용 (군인, 의무경찰, 사회복지요원, 교도소 수감자 등이 제외되므로 실제 수치와 차이가 있을 수 있음)

3-7. 분기별 구직신청 건수

군산시 청년(20~39세)의 구직신청 건수는 10,658건이며, 구직신청 시기는 1분기가 2,892건(27.1%)으로 가장 많음

- 2024년 군산시 청년 구직자의 구직신청 건수는 10,658건이며, 1분기 2,892건(27.1%), 2분기 2,753건(25.8%), 3분기 2,635건(24.7%) 순임
 - 청년 성별, 분기별 구직신청 건수는 남자는 2분기에 여자는 1분기 각각 27.4%, 28.2%로 가장 높음
 - 청년 분기별, 연령대별 구직신청 건수는 1분기에는 25~29세(27.5%)가 가장 높고, 2분기에는 20~24세(27.2%)가 가장 높음
- 군산시 전체 구직자의 구직신청 건수는 26,009건이며, 1분기 7,309건(28.1%), 2분기 6,566건(25.2%), 3분기 6,226건(23.9%) 순임

【그림3-9】 청년 구직 신청



【그림3-10】 연령대별 청년 구직 신청 구성비

	1분기	2분기	3분기	4분기
20~24세	27.3%	27.2%	24.9%	20.6%
25~29세	27.5%	26.0%	23.8%	22.7%
30~34세	26.8%	24.3%	25.2%	23.7%
35~39세	26.7%	25.2%	25.5%	22.5%

【표3-8】 분기별 구직 신청

(단위: 건, %)

구분	구직신청 건수		1분기		2분기		3분기		4분기	
	건수	구성비	건수	구성비	건수	구성비	건수	구성비	건수	구성비
군산시 전체	26,009	100.0	7,309	28.1	6,566	25.2	6,226	23.9	5,908	22.7
청년(20~39세)	10,658	100.0	2,892	27.1	2,753	25.8	2,635	24.7	2,378	22.3
남 자	4,850	100.0	1,254	25.9	1,331	27.4	1,210	24.9	1,055	21.8
여 자	5,808	100.0	1,638	28.2	1,422	24.5	1,425	24.5	1,323	22.8
20~24세	2,985	100.0	814	27.3	812	27.2	743	24.9	616	20.6
25~29세	3,338	100.0	918	27.5	869	26.0	794	23.8	757	22.7
30~34세	2,295	100.0	615	26.8	557	24.3	578	25.2	545	23.7
35~39세	2,040	100.0	545	26.7	515	25.2	520	25.5	460	22.5

자료: 고용노동부 「구직신청 자료」

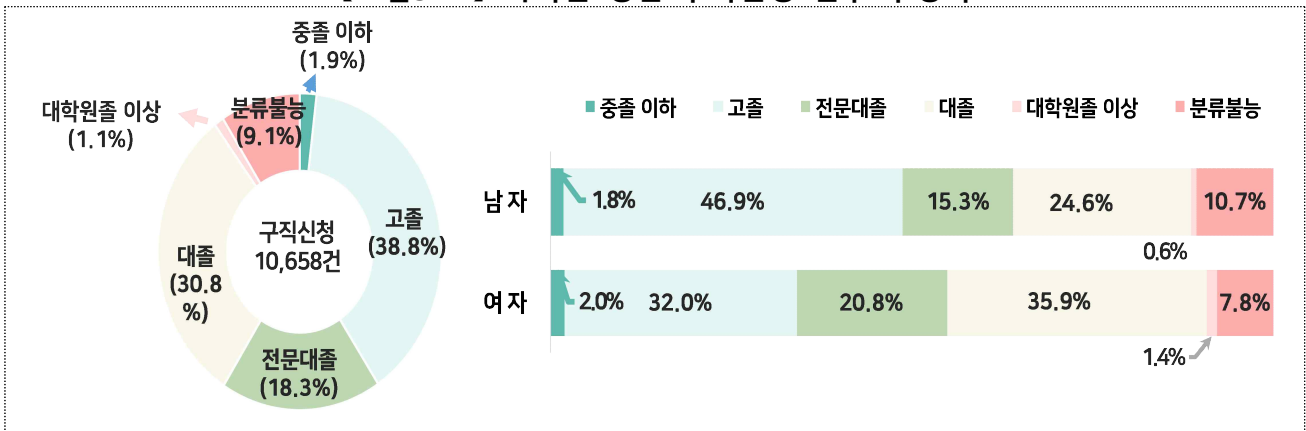
주) 2024.1.1.~12.31. (1년간) 구직신청 건수로 산정(1명이 해당연도 내에 n건 구직 신청 시 n건으로 산정)

3-8. 학력별 구직신청 건수

군산시 청년(20~39세) 구직 신청자의 학력은 고졸(38.8%), 대졸(30.8%), 전문대졸(18.3%) 순임

- 2024년 군산시 청년 구직 신청자의 학력은 고졸 4,138건(38.8%), 대졸 3,278건(30.8%), 전문대졸 1,952건(18.3%) 순임
 - 성별로는 남자 고졸, 여성 대졸 각각 46.9%, 35.9%로 가장 높음
 - 연령대별로는 고졸은 20~24세(48.0%), 35~39세(37.2%), 25~29세(35.3%) 순으로 높음
- 군산시 전체 구직 신청자의 학력은 고졸 10,614건(40.8%), 대졸 5,990건(23.0%), 전문대졸 4,518건(17.4%) 순임

【그림3-11】 학력별 청년 구직신청 건수 구성비



【표3-9】 학력별 구직신청 건수

(단위: 건, %)

구분	구직신청 건수		중졸 이하		고졸		전문대졸		대졸		대학원졸 이상		분류불능	
	건수	구성비	건수	구성비	건수	구성비	건수	구성비	건수	구성비	건수	구성비	건수	구성비
군산시 전체	26,009	100.0	2,289	8.8	10,614	40.8	4,518	17.4	5,990	23.0	343	1.3	2,255	8.7
청년(20~39세)	10,658	100.0	204	1.9	4,138	38.8	1,952	18.3	3,278	30.8	114	1.1	972	9.1
남자	4,850	100.0	87	1.8	2,277	46.9	743	15.3	1,194	24.6	31	0.6	518	10.7
여자	5,808	100.0	117	2.0	1,861	32.0	1,209	20.8	2,084	35.9	83	1.4	454	7.8
20~24세	2,985	100.0	51	1.7	1,434	48.0	409	13.7	774	25.9	6	0.2	311	10.4
25~29세	3,338	100.0	60	1.8	1,177	35.3	572	17.1	1,228	36.8	33	1.0	268	8.0
30~34세	2,295	100.0	50	2.2	769	33.5	531	23.1	710	30.9	34	1.5	201	8.8
35~39세	2,040	100.0	43	2.1	758	37.2	440	21.6	566	27.7	41	2.0	192	9.4

자료: 고용노동부 「구직신청 자료」

주1) 2024.1.1.~12.31. (1년간) 구직신청 건수로 산정(1명이 해당연도 내에 n건 구직 신청 시 n건으로 산정)

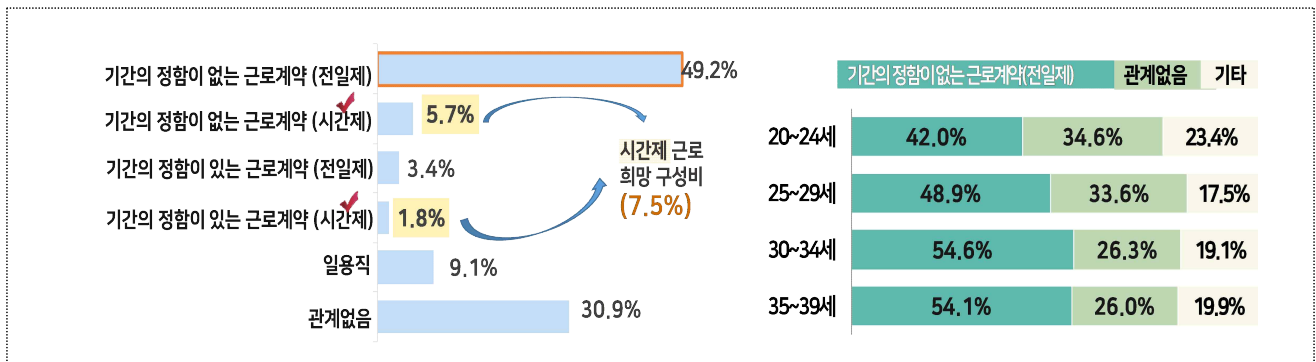
주2) (중졸 이하) 고등학교 중퇴 포함, (고졸) 전문대 및 대학교 중퇴 포함, (전문대졸) 전문대 재학 및 휴학 포함 (대졸) 대학교 재학·휴학·대학원 중퇴 포함 (대학원졸 이상) 대학원 재학 및 휴학 포함

3-9. 구직희망 고용형태

군산시 청년(20~39세) 구직신청자의 구직희망 고용형태는 기간의 정함이 없는 근로계약(전일제)이 49.2%로 가장 높음

- 2024년 군산시 청년 구직 신청자의 구직희망 고용형태는 기간의 정함이 없는 근로계약(전일제) 5,243건(49.2%), 관계없음 3,288건(30.9%) 순임
 - 성별로는 기간의 정함이 없는 근로계약(전일제)를 남자 48.5%, 여자 49.8%로 가장 선호함
 - 연령대별로는 기간의 정함이 없는 근로계약(전일제)의 경우 30~34세(54.6%)가 가장 높고, 관계없음은 20~24세(34.6%)가 가장 높음
 - 청년 구직신청자 중 시간제를 희망하는 구성비는 7.5%로 나타남
- 군산시 전체 구직신청자의 구직희망 고용형태는 기간의 정함이 없는 근로계약(전일제) 13,593건(52.3%), 관계없음 7,205건(27.7%) 순임

【그림3-12】 청년 구직 희망 고용 형태



【표3-10】 구직희망 고용형태

(단위: 건, %)

구분	구직신청 건수	기간의 정함이 없는 근로계약(전일제)		기간의 정함이 없는 근로계약(시간제)		기간의 정함이 있는 근로계약(전일제)		기간의 정함이 있는 근로계약(시간제)		일용직		관계없음	
		구성비	구성비	구성비	구성비	구성비	구성비	구성비	구성비	구성비	구성비		
군산시 전체	26,009	100.0	52.3	1,452	5.6	1,101	4.2	398	1.5	2,260	8.7	7,205	27.7
청년(20~39세)	10,658	100.0	49.2	606	5.7	359	3.4	190	1.8	972	9.1	3,288	30.9
남자	4,850	100.0	48.5	240	4.9	156	3.2	60	1.2	518	10.7	1,523	31.4
여자	5,808	100.0	49.8	366	6.3	203	3.5	130	2.2	454	7.8	1,765	30.4
20~24세	2,985	100.0	42.0	167	5.6	139	4.7	81	2.7	311	10.4	1,033	34.6
25~29세	3,338	100.0	48.9	182	5.5	94	2.8	41	1.2	268	8.0	1,120	33.6
30~34세	2,295	100.0	54.6	125	5.4	74	3.2	39	1.7	201	8.8	604	26.3
35~39세	2,040	100.0	54.1	132	6.5	52	2.5	29	1.4	192	9.4	531	26.0

자료: 고용노동부 「구직신청 자료」

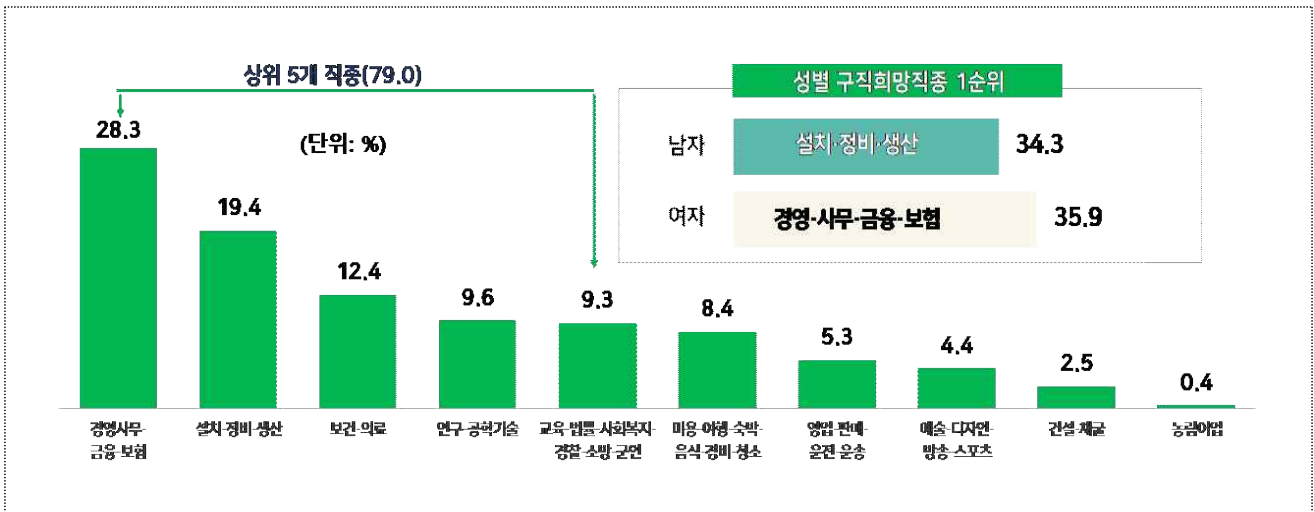
주) 2024.1.1.~12.31. (1년간) 구직신청 건수 산정(1명이 해당연도 내에 n건 구직 신청 시 n건으로 산정)

3-10. 구직희망 직종

군산시 청년(20~39세) 구직 신청자의 10명 중 약 3명은 경영·사무·금융·보험직(28.3%)을 희망함

- 2024년 군산시 청년(20~39세) 구직신청자의 구직희망 직종은 경영·사무·금융·보험직(28.3%), 설치·정비·생산직(19.4%) 순임
 - 성별로는 구직희망 직종은 남자는 설치·정비·생산직(34.3%), 여자는 경영·사무·금융·보험직(35.9%)이 가장 높음
- 군산시 전체 구직 신청자의 구직희망 직종은 설치·정비·생산직(21.7%), 경영·사무·금융·보험직(21.0%), 미용·여행·숙박·음식·경비·청소직(18.1%) 순임

【그림3-13】 청년 구직희망 직종



【표3-11】 구직희망 직종(상위 5개)

(단위: 건, %)

구분	군산시 전체		청년(20~39세)			
	희망 직종	구직신청 건수 구성비	희망 직종	구직신청 건수 구성비		
순위	전체	26,009	전체	10,658		
1순위	설치·정비·생산직	5,649	21.7	경영·사무·금융·보험직	3,013	28.3
2순위	경영·사무·금융·보험직	5,455	21.0	설치·정비·생산직	2,072	19.4
3순위	미용·여행·숙박·음식·경비·청소직	4,705	18.1	보건·의료직	1,325	12.4
4순위	교육·법률·사회복지·경찰·소방직 및 군인	2,338	9.0	연구직 및 공학 기술직	1,027	9.6
5순위	보건·의료직	2,248	8.6	교육·법률·사회복지·경찰·소방직 및 군인	990	9.3

자료: 고용노동부 「구직신청 자료」

주1) 2024.1.1.~12.31. (1년간) 구직신청 건수로 산정(1명이 해당연도 내에 n건 구직 신청 시 n건으로 산정)

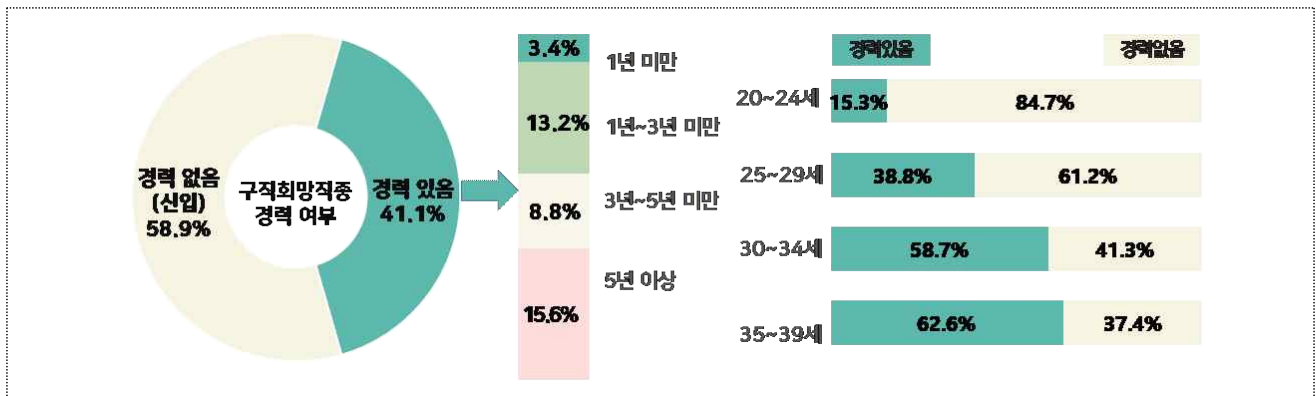
주2) (희망 직종) 한국고용직업분류(KECO) 기준 10개 대분류로 적용

3-11. 구직희망 직종 경력 여부

군산시 청년(20~39세) 구직 신청자가 희망하는 직종에 대한 경력 여부는 경력없음(신입) 58.9%, 경력있음 41.1%임

- 2024년 군산시 청년 구직 신청자가 희망하는 직종에 대한 경력 여부는 경력 없음(신입)이 58.9%, 경력 있음은 41.1%임
 - 경력 없음(신입)은 20~24세(84.7%), 25~29세(61.2%), 30~34세(41.3%), 35~39세(37.4%) 순으로 높음
 - 구직 희망 직종에 대한 경력이 있는 청년은 5년 이상(15.6%), 1년~3년 미만(13.2%), 3년~5년 미만(8.8%) 순임
- 군산시 전체 구직 신청자의 희망 직종에 대한 경력 여부는 경력 있음 52.5%, 경력 없음(신입) 47.5%임

【그림3-14】 청년 구직희망 직종 경력 여부 구성비



【표3-12】 구직희망 직종 경력 여부

(단위: 건, %)

구분	구직신청 건수		경력있음		1년 미만		1년~3년 미만		3년~5년 미만		5년 이상		경력없음(신입)	
	건수	구성비	건수	구성비	건수	구성비	건수	구성비	건수	구성비	건수	구성비	건수	구성비
군산시 전체	26,009	100.0	13,661	52.5	655	2.5	2,693	10.4	1,950	7.5	8,363	32.2	12,348	47.5
청년(20~39세)	10,658	100.0	4,379	41.1	367	3.4	1,407	13.2	939	8.8	1,666	15.6	6,279	58.9
남 자	4,850	100.0	1,688	34.8	178	3.7	542	11.2	364	7.5	604	12.5	3,162	65.2
여 자	5,808	100.0	2,691	46.3	189	3.3	865	14.9	575	9.9	1,062	18.3	3,117	53.7
20~24세	2,985	100.0	458	15.3	131	4.4	252	8.4	55	1.8	20	0.7	2,527	84.7
25~29세	3,338	100.0	1,295	38.8	124	3.7	586	17.6	342	10.2	243	7.3	2,043	61.2
30~34세	2,295	100.0	1,348	58.7	63	2.7	321	14.0	344	15.0	620	27.0	947	41.3
35~39세	2,040	100.0	1,278	62.6	49	2.4	248	12.2	198	9.7	783	38.4	762	37.4

자료: 고용노동부 「구직신청 자료」

주) 2024.1.1.~12.31. (1년간) 구직신청 건수 산정(1명이 해당연도 내에 n건 구직 신청 시 n건으로 산정)

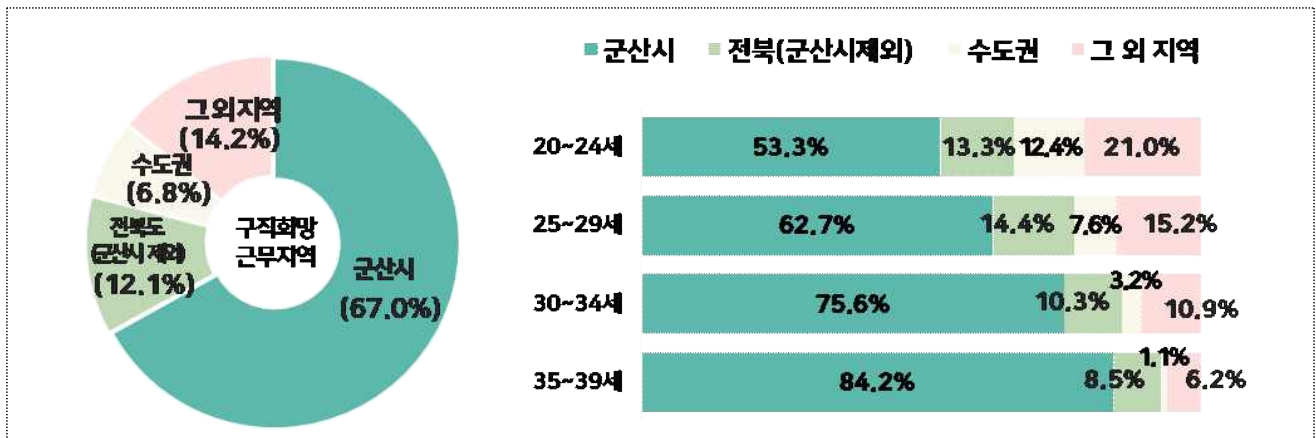
III
부문별
지표

3-12. 구직희망 근무 지역

군산시 청년(20~39세) 구직 신청자의 희망 근무 지역은 군산시(67.0%), 그 외 지역(14.2%), 전북특별자치도(군산시 제외,12.1%) 순임

- 2024년 군산시 청년 구직 신청자의 희망 근무 지역은 군산시 7,138건 (67.0%), 그 외 지역 1,512건(14.2%), 전북특별자치도(군산시 제외) 1,288건 (12.1%), 수도권 720건(6.8%) 순임
 - 군산시 근무를 희망하는 성별로는 남자가 63.0%, 여자가 70.3%로 여자가 남자보다 7.3%p 높으며, 군산시 근무를 희망하는 연령대는 35~39세 (84.2%)가 가장 높음
- 군산시 전체 구직 신청자의 희망 근무 지역은 군산시 20,343건(78.2%), 그 외 지역 2,548건(9.8%), 전북특별자치도(군산시 제외) 2,151건(8.3%) 순임

【그림3-15】 청년 구직희망 근무 지역 구성비



【표3-13】 구직희망 근무 지역

(단위: 건, %)

구분	구직신청 건수		군산시		전북특별자치도 (군산시 제외)		수도권		그 외 지역	
	건수	구성비	건수	구성비	건수	구성비	건수	구성비	건수	구성비
군산시 전체	26,009	100.0	20,343	78.2	2,151	8.3	967	3.7	2,548	9.8
청년(20~39세)	10,658	100.0	7,138	67.0	1,288	12.1	720	6.8	1,512	14.2
남 자	4,850	100.0	3,055	63.0	648	13.4	340	7.0	807	16.6
여 자	5,808	100.0	4,083	70.3	640	11.0	380	6.5	705	12.1
20~24세	2,985	100.0	1,592	53.3	397	13.3	370	12.4	626	21.0
25~29세	3,338	100.0	2,093	62.7	481	14.4	255	7.6	509	15.2
30~34세	2,295	100.0	1,735	75.6	236	10.3	73	3.2	251	10.9
35~39세	2,040	100.0	1,718	84.2	174	8.5	22	1.1	126	6.2

자료: 고용노동부 「구직신청 자료」

주1) 2024.1.1.~12.31. (1년간) 구직신청 건수로 산정(1명이 해당연도 내에 n건 구직 신청 시 n건으로 산정)

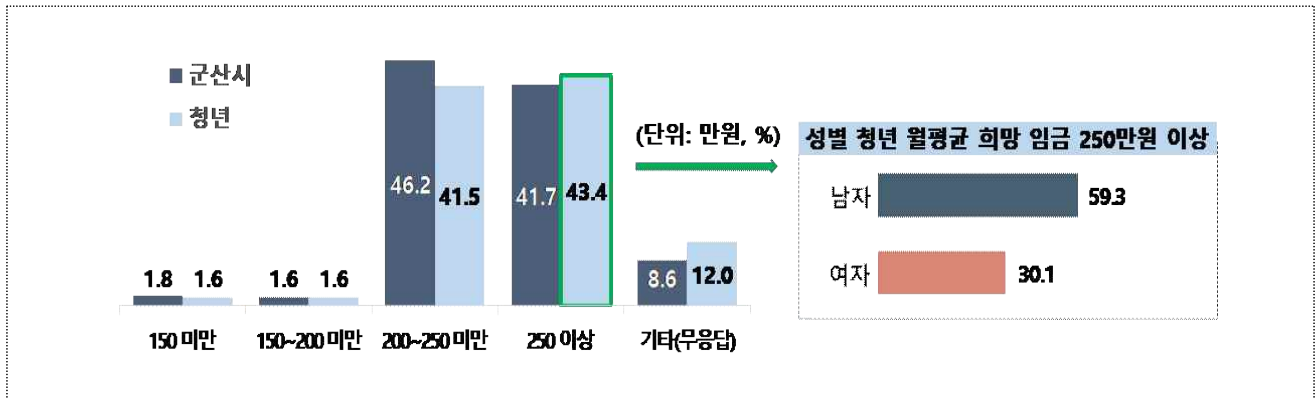
주2) (수도권) 서울·경기·인천, (그 외 지역) 수도권 및 전북특별자치도를 제외한 나머지 지역과 지역에 관계없다는 응답 포함

3-13. 구직희망 월평균 임금금액

군산시 청년(20~39세) 구직 신청자가 희망하는 월평균 임금은 250만원 이상 (43.4%) 200만원~250 미만(41.5%) 순임

- 2024년 군산시 청년 구직 신청자가 희망하는 월평균 임금은 250만원 이상 4,624건(43.4%) 200만원~250만원 미만 4,420건(41.5%), 150만원~200만원 미만 170건(1.6%) 순임
 - 청년 구직 신청자 중 월평균 희망 임금으로 250만원 이상은 남자가 59.3%, 여자는 30.1%로 남자가 여자보다 29.2%p 높음
 - 청년 구직 신청자 연령대별 월평균 희망 임금으로 250만원 이상은 30~34세(45.1%), 25~29세(44.9%) 순으로 높음
- 군산시 전체 구직 신청자가 희망하는 월평균 임금은 200만원~250만원 미만 12,029건(46.2%), 250만원 이상 10,856건(41.7%) 순임

【그림3-16】 구직희망 월평균 임금금액



【표3-14】 구직희망 월평균 임금금액

(단위: 건, %)

구분	구직신청 건수		150만원 미만		150만원~200만원 미만		200만원~250만원 미만		250만원 이상		기타(무응답)	
	건수	구성비	건수	구성비	건수	구성비	건수	구성비	건수	구성비	건수	구성비
군산시 전체	26,009	100.0	461	1.8	420	1.6	12,029	46.2	10,856	41.7	2,243	8.6
청년(20~39세)	10,658	100.0	169	1.6	170	1.6	4,420	41.5	4,624	43.4	1,275	12.0
남 자	4,850	100.0	67	1.4	64	1.3	1,245	25.7	2,875	59.3	599	12.4
여 자	5,808	100.0	102	1.8	106	1.8	3,175	54.7	1,749	30.1	676	11.6
20~24세	2,985	100.0	52	1.7	41	1.4	1,264	42.3	1,210	40.5	418	14.0
25~29세	3,338	100.0	47	1.4	47	1.4	1,337	40.1	1,500	44.9	407	12.2
30~34세	2,295	100.0	32	1.4	40	1.7	919	40.0	1,035	45.1	269	11.7
35~39세	2,040	100.0	38	1.9	42	2.1	900	44.1	879	43.1	181	8.9

자료: 고용노동부 「구직신청 자료」

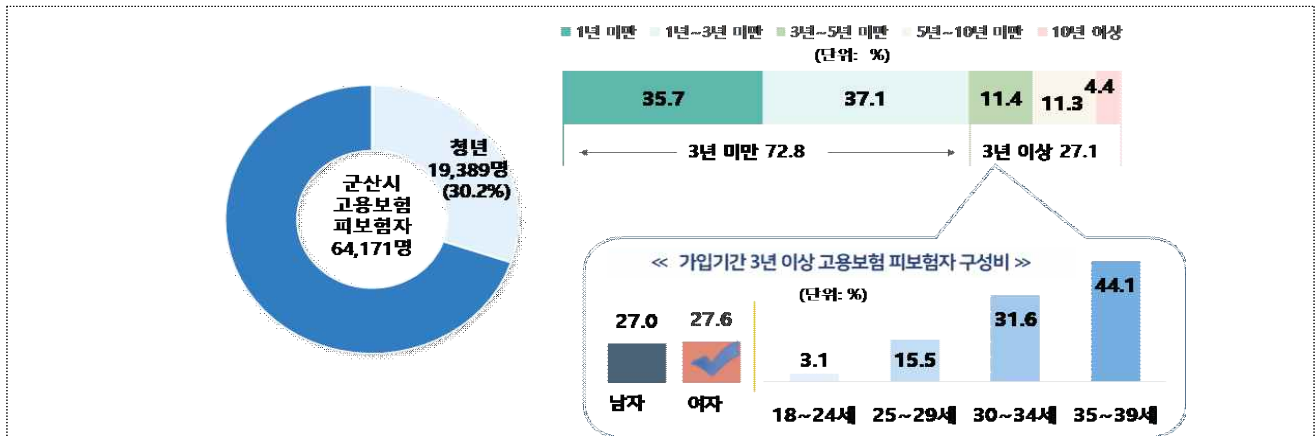
주) 2024.1.1.~12.31. (1년간) 구직신청 건수 산정(1명이 해당연도 내에 n건 구직 신청 시 n건으로 산정)

3-14. 근속연수별 고용보험 피보험자

군산시 청년(18~39세) 고용보험 피보험자는 19,389명으로 근속연수 1년~3년 미만이 7,189명(37.1%)으로 가장 많음

- 2024년 군산시 청년 고용보험 피보험자는 19,389명으로 근속연수는 1년~3년 미만이 7,189명(37.1%)으로 가장 많음
 - 고용보험 근속연수가 1년~3년 미만인 청년 피보험자(37.1%)는 남자가 38.9%, 여자가 34.3%로 남자가 여자보다 4.6%p 높음
 - 고용보험 근속연수가 3년 이상 피보험자는 35~39세(44.1%), 30~34세(31.6%), 25~29세(15.5%) 순임
- 군산시 전체 고용보험 피보험자는 64,171명이며, 근속연수는 1년~3년 미만 20,055명(31.3%), 1년 미만 17,726명(27.6%) 순임

【그림3-17】 근속연수별 청년 고용보험 피보험자



【표3-15】 근속연수별 고용보험 피보험자

(단위: 명, %)

구분	고용보험 피보험자		근속연수별 고용보험 피보험자									
			1년 미만		1년~3년 미만		3년~5년 미만		5년~10년 미만		10년 이상	
	구성비	구성비	구성비	구성비	구성비	구성비	구성비	구성비	구성비	구성비	구성비	
군산시 전체	64,171	100.0	17,726	27.6	20,055	31.3	7,816	12.2	9,621	15.0	8,953	14.0
청년(18~39세)	19,389	100.0	6,931	35.7	7,189	37.1	2,220	11.4	2,199	11.3	850	4.4
남자	11,673	100.0	3,988	34.2	4,545	38.9	1,317	11.3	1,326	11.4	497	4.3
여자	7,716	100.0	2,943	38.1	2,644	34.3	903	11.7	873	11.3	353	4.6
18~24세	2,282	100.0	1,493	65.4	717	31.4	60	2.6	12	0.5	-	-
25~29세	5,675	100.0	2,425	42.7	2,371	41.8	628	11.1	243	4.3	8	0.1
30~34세	5,812	100.0	1,688	29.0	2,285	39.3	797	13.7	892	15.3	150	2.6
35~39세	5,620	100.0	1,325	23.6	1,816	32.3	735	13.1	1,052	18.7	692	12.3
일반직	17,201	100.0	5,963	34.7	6,449	37.5	2,000	11.6	1,997	11.6	792	4.6
계약직	2,188	100.0	968	44.2	740	33.8	220	10.1	202	9.2	58	2.7
청년(15~29세)	8,002	100.1	3,961	49.5	3,090	38.6	688	8.6	263	3.3	8	0.1

자료: 고용노동부 「고용보험 자료」

주) 2024. 12. 31. 군산시 소재 사업장 기준으로 고용보험 피보험 자격을 취득 중인 피보험자 수를 산정하였으며, 여러 사업장에서 피보험자격이 중복된 경우에는 최근 사업장을 기준으로 집계

3-15. 종사산업별 고용보험 피보험자

군산시 청년(18~39세) 고용보험 피보험자가 종사하는 산업은 광·제조업(40.8%), 교육 서비스업(15.7%) 순임

- 2024년 군산시 청년 고용보험 피보험자가 종사하는 산업은 광·제조업이 7,907명(40.8%)으로 가장 많고, 교육 서비스업 3,044명(15.7%), 도매 및 소매업 1,373명(7.1%) 순임
 - 청년 남자 피보험자(11,673명)가 많이 종사하는 산업은 광·제조업 6,637명(56.9%), 도매 및 소매업 747명(6.4%) 순임
 - 청년 여자 피보험자(7,716명)가 많이 종사하는 산업은 교육 서비스업 2,579명(33.4%), 광·제조업 1,270명(16.5%) 등의 순임

【그림3-18】 종사산업별 청년 고용보험 피보험자(상위 5개)



【표3-16】 종사산업별 청년 고용보험 피보험자(상위 5개)

(단위: 명, %)

구분	청년(18~39세)			남자			여자		
	종사산업	피보험자	구성비	종사산업	피보험자	구성비	종사산업	피보험자	구성비
순위	전체	19,389	100.0	전체	11,673	100.0	전체	7,716	100.0
1순위	광·제조업	7,907	40.8	광·제조업	6,637	56.9	교육 서비스업	2,579	33.4
2순위	교육 서비스업	3,044	15.7	도매 및 소매업	747	6.4	광·제조업	1,270	16.5
3순위	도매 및 소매업	1,373	7.1	운수 및 창고업	679	5.8	숙박 및 음식점업	634	8.2
4순위	운수 및 창고업	1,229	6.3	숙박 및 음식점업	525	4.5	도매 및 소매업	626	8.1
5순위	숙박 및 음식점업	1,159	6.0	건설업	438	3.8	운수 및 창고업	550	7.1

자료: 고용노동부「고용보험 자료」

주1) 2024. 12. 31. 군산시 소재 사업장 기준으로 고용보험 피보험 자격을 취득 중인 피보험자 수를 산정하였으며, 여러 사업장에서 피보험자격이 중복된 경우에는 최근 사업장을 기준으로 집계

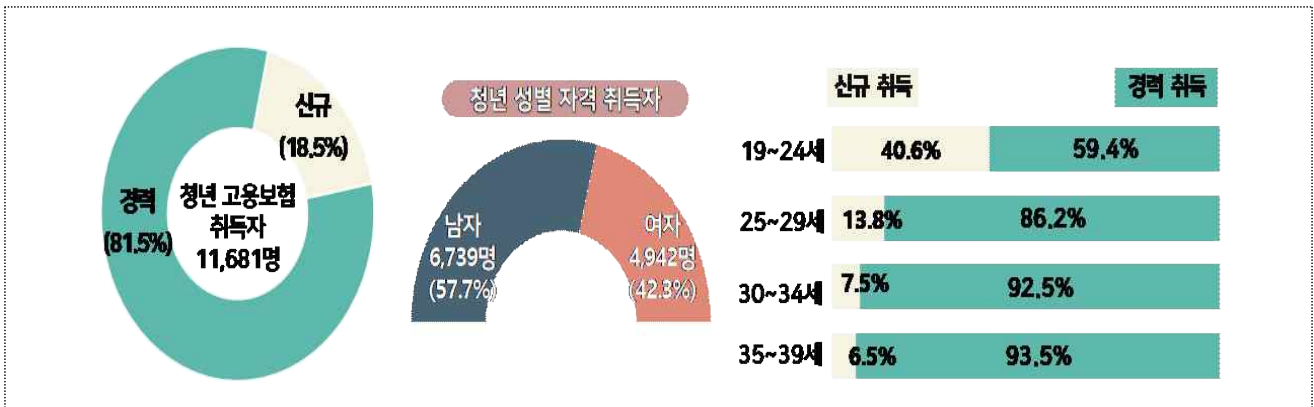
주2) 제11차 한국표준산업분류(KSIC)

3-16. 고용보험 자격 취득·상실자

군산시 청년(18~39세) 고용보험 자격 취득자는 11,681명이며, 이 중 신규 취득은 2,157명(18.5%), 경력 취득은 9,524명(81.5%)임

- 2024년 군산시 청년 고용보험 자격 취득자는 11,681명이며, 이 중 신규 취득은 2,157명(18.5%), 경력 취득은 9,524명(81.5%)임
 - 고용보험 자격 취득자는 청년 남자가 6,739명, 청년 여자는 4,942명으로 신규 취득은 남자가 1,334명(19.8%), 여자가 823명(16.7%)임
 - 청년 연령대별 신규 취득은 18~24세(40.6%), 25~29세(13.8%), 30~34세(7.5%), 35~39세(6.5%) 순임
- 2024년 군산시 전체 고용보험 자격 취득자는 34,075명이며, 이 중 신규 취득은 3,526명(10.3%), 경력 취득은 30,549명(89.7%)임

【그림3-19】 고용보험 청년 자격 취득자



【표3-17】 고용보험 자격 취득·상실자

(단위: 명, %)

구분	자격 취득자		신규 취득		경력 취득		자격 상실자
	구성비	구성비	구성비	구성비			
군산시 전체	34,075	100.0	3,526	10.3	30,549	89.7	32,632
청년(18~39세)	11,681	100.0	2,157	18.5	9,524	81.5	10,318
남 자	6,739	100.0	1,334	19.8	5,405	80.2	5,983
여 자	4,942	100.0	823	16.7	4,119	83.3	4,335
18~24세	3,225	100.0	1,309	40.6	1,916	59.4	2,496
25~29세	3,715	100.0	514	13.8	3,201	86.2	3,246
30~34세	2,605	100.0	195	7.5	2,410	92.5	2,568
35~39세	2,136	100.0	139	6.5	1,997	93.5	2,008
청년(15~29세)	7,007	100.0	1,885	26.9	5,122	73.1	5,763

자료: 고용노동부 「고용보험자료」

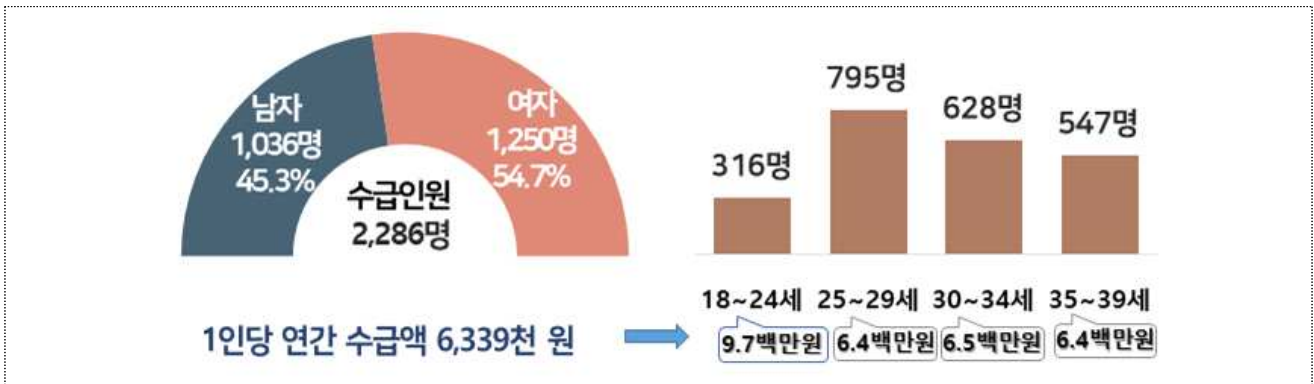
주) 2024. 1. 1. ~ 12. 31. (1년 간) 군산시 소재 사업장 기준으로 자격 취득 및 상실자를 산정

3-17. 고용보험 실업급여 수급

군산시 청년(18~39세) 중 고용보험 실업급여 수급인원은 2,286명이며, 1인당 연간 수급액은 6,339천 원임

- 2024년 군산시 청년 중 고용보험 실업급여 수급 인원은 2,286명이며, 1인당 연간 수급액은 6,339천 원임
 - 고용보험 실업급여 성별 수급 인원은 청년 남자가 1,036명(45.3%), 청년 여자는 1,250명(54.7%)으로 남자가 여자보다 214명(9.4%p) 더 많음
 - 고용보험 실업급여 연령대별 수급 인원은 25~29세(795명), 30~34세(628명), 35~39세(547명), 18~24세(316명) 순이며, 1인당 수급액은 18~24세가 9,672천 원으로 가장 많음
- 군산시 전체 고용보험 실업급여 수급 인원은 8,609명이며, 1인당 수급액은 6,889천 원으로 청년 수급액(6,339천 원)보다 550천 원 더 많음

【그림3-20】 청년 고용보험 실업급여 수급인원 및 1인당 연간 수급액



【표3-18】 고용보험 실업급여 수급

구분	수급인원		수급액		1인당 수급액
	인원	비율 (%)	액	비율 (%)	
군산시 전체	8,609	100.0	59,303,600	100.0	6,889
청년(18~39세)	2,286	100.0	14,491,034	100.0	6,339
남자	1,036	45.3	6,436,913	44.4	6,213
여자	1,250	54.7	8,054,120	55.6	6,443
18~24세	316	13.8	1,869,530	12.9	9,672
25~29세	795	34.8	5,078,590	35.0	6,388
30~34세	628	27.5	4,062,826	28.0	6,469
35~39세	547	23.9	3,480,088	24.0	6,362
청년(15~29세)	1,112	48.6	6,955,046	48.0	22,986

자료: 고용노동부 「고용보험자료」

주1) (수급 인원)2024.1.1.~12.31.(1년간)군산시 거주 임금근로자 및 자영업, 예술인, 노무제공자를 포함하며 동일인이 여러번 수급받은 경우 중복은 제외하고 1명으로 계산

주2) (수급액)2024.1.1.~12.31.(1년간)군산시 거주 실업급여 수급 총액 산정

주3) (1인당 수급액)수급 금액 총액 / 수급 인원

3-18. 연도별 실업자 훈련생 수

군산시 청년(18~39세) 중 실업자 훈련생 수는 1,377명이며, 18~24세 훈련생이 502명(36.5%)로 가장 많음

- 2024년 군산시 청년 중 실업자 훈련생 수는 1,377명이며, 18~24세(502명) 실업자 훈련생이 36.5%로 가장 많음
 - 실업자 훈련생 성별 인원은 청년 남자가 445명, 청년 여자는 932명으로 여자가 남자보다 487명 더 많음
 - 최근 5년간('20~'24년)실업자 훈련생은 2021년 2,248명으로 가장 많고, 2024년 1,377명으로 가장 적음, 연령대별 훈련생 인원은 18~24세(502명), 25~29세(431명), 30~34세(238명), 35~39세(206명) 순으로 나타남
- 군산시 전체 실업자 훈련생 수는 2,835명이며, 20~29세(933명), 40~49세(519명), 50~59세(479명) 순으로 나타남

【그림3-21】 연도별 청년 실업자 훈련생 수



【표3-19】 연도별 실업자 훈련생 수

구분	2020년		2021년		2022년		2023년		2024년	
	인원	구성비	인원	구성비	인원	구성비	인원	구성비	인원	구성비
군산시 전체	3,426	100.0	5,173	100.0	4,975	100.0	3,904	100.0	2,835	100.0
청년(18~39세)	1,561	100.0	2,248	100.0	1,932	100.0	1,612	100.0	1,377	100.0
남자	509	32.6	693	30.8	625	32.3	504	31.3	445	32.3
여자	1,052	67.4	1,555	69.2	1,307	67.7	1,108	68.7	932	67.7
18~24세	483	30.9	736	32.7	651	33.7	534	33.1	502	36.5
25~29세	424	27.2	679	30.2	564	29.2	470	29.2	431	31.3
30~34세	309	19.8	397	17.7	340	17.6	323	20.0	238	17.3
35~39세	345	22.1	436	19.4	377	19.5	285	17.7	206	15.0
청년(15~29세)	1,067	68.4	1,609	71.6	1,356	70.2	1,113	69.0	1,018	73.9

자료:고용노동부 「직업훈련(HRD-Net)」

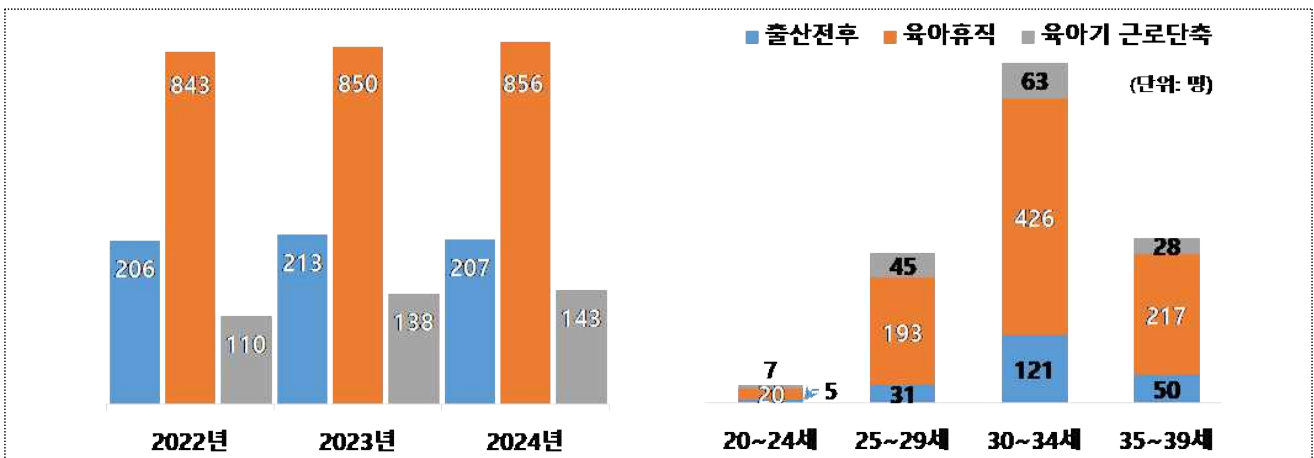
주1) 각 해당 연도 1.1~12.31.(1년간)훈련 종료된 군산시 거주 실업자 훈련생 산정

3-19. 연도별 모성보호 현황

군산시 청년(20~39세) 중 육아휴직 수는 856명으로 가장 많고, 출산 전후 휴가(207명), 육아기 근로단축(143명) 순으로 나타남

- 2024년 군산시 청년 중 육아휴직 수는 856명이며, 출산 전후 휴가(207명), 육아기 근로단축(143명) 순으로 나타남
 - 청년 육아휴직 성별 인원은 청년 남자가 182명, 청년 여자는 674명으로 여자가 남자보다 492명 더 많음
 - 청년 육아휴직 연령대별 인원은 30~34세(426명), 35~39세(217명), 25~29세(193명), 20~24세(20명) 순으로 나타남
- 군산시 전체 육아휴직 수는 906명이며, 30~39세(643명), 20~29세(213명) 순으로 나타남

【그림3-22】 연도별 모성보호 현황



【표3-20】 연도별 모성보호 현황

구분	2022년			2023년			2024년		
	출산전후 휴가	육아휴직	육아기 근로단축	출산전후 휴가	육아휴직	육아기 근로단축	출산전후 휴가	육아휴직	육아기 근로단축
군산시 전체	216	879	113	228	889	143	218	906	151
청년(20~39세)	206	843	110	213	850	138	207	856	143
남 자		221	4		192	8		182	10
여 자	206	622	106	213	658	130	207	674	133
20~24세	1	27	4	2	24	2	5	20	7
25~29세	35	184	41	47	187	45	31	193	45
30~34세	115	430	45	110	420	63	121	426	63
35~39세	55	202	20	54	219	28	50	217	28
청년(15~29세)	36	213	10	49	212	48	36	215	52

자료: 고용노동부 「고용보험자료」

주. 각 해당 연도 1년간 군산시 소재 사업장 기준 모성보호 지급 승인원 산정



4. 창업

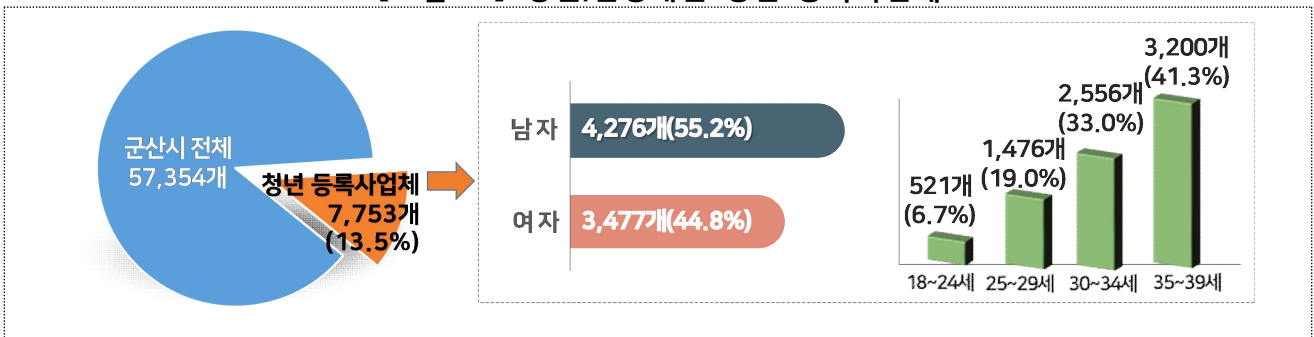
- 4-1. 성별 등록사업체
- 4-2. 조직형태별 등록사업체
- 4-3. 조직형태별 신규 등록사업체
- 4-4. 사업자 등록 상태
- 4-5. 업종별 등록사업체
- 4-6. 업종별 신규 등록사업체
- 4-7. 업종별 폐업 등록사업체
- 4-8. 종사자 규모별 신규 등록사업체
- 4-9. 최근 3년간 업종별 증가 사업체
- 4-10. 최근 3년간 업종별 감소 사업체
- 4-11. 지역별 등록사업자

4-1. 성별 등록사업체

군산시 청년(18~39세)의 등록사업체는 7,753개로 군산시 전체 등록사업체 57,354개의 13.5%임

- 2024년 군산시 청년 등록사업체는 7,753개로 군산시 전체 등록사업체 57,354개의 13.5%임
 - 성별 청년 등록사업체는 남자가 4,276개(55.2%), 여자가 3,477개(44.8%)로 남자가 여자보다 799개(10.4%p) 더 많음
 - 권역별 청년 등록사업체는 동부 6,938개(89.5%), 읍·면부 815개(10.5%)로 동부가 읍·면부보다 6,123개(79.0%p) 많음
 - 연령대별 청년 등록사업체는 35~39세 3,200개(41.3%), 30~34세 2,556개(33.0%), 25~29세 1,476개(19.0%) 순임
- 군산시 전체 등록사업체는 57,354개이며, 남자 대표자는 34,134개(59.5%), 여자 대표자는 23,220개(40.5%)로 남자가 여자보다 10,914개(19.0%p) 많음

【그림4-1】 성별·연령대별 청년 등록사업체



【표4-1】 성별 등록사업체

(단위: 개, %)

구분	등록 사업체 수		남 자		여 자	
	수	구성비	수	구성비	수	구성비
군산시 전체	57,354	(100.0)	34,134	59.5	23,220	40.5
청년(18~39세)	7,753	(100.0)	4,276	55.2	3,477	44.8
동 부	6,938	(89.5)	3,742	53.9	3,196	46.1
읍면부	815	(10.5)	534	65.5	281	34.5
18~24세	521	(6.7)	277	53.2	244	46.8
25~29세	1,476	(19.0)	848	57.5	628	42.5
30~34세	2,556	(33.0)	1,423	55.7	1,133	44.3
35~39세	3,200	(41.3)	1,728	54.0	1,472	46.0
청년(15~29세)	1,997	(100.0)	1,125	56.3	872	43.7

자료: 국가데이터처 「2024년 4/4분기 기업통계등록부」

주1) 2024.12.31. 사업자등록 기준(1명의 개인이 n개의 사업자 등록 시 n개의 사업체로 처리)

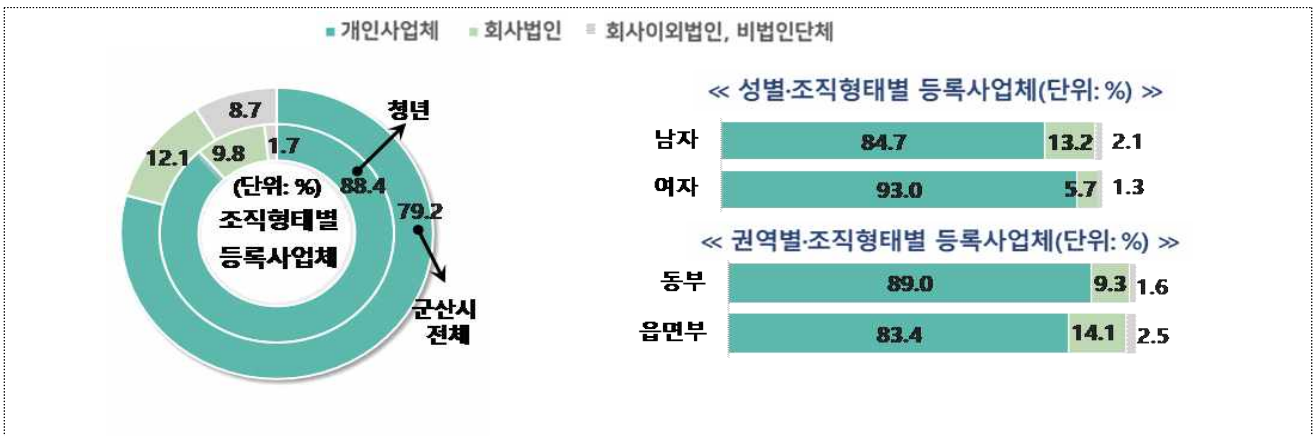
주2) 등록일자를 기준으로 대표자 정보 및 주산업분류, 행정구역 분류가 불명확한 사업체, 조직형태가 국가·지방자치단체인 사업체는 제외

4-2. 조직형태별 등록사업체

군산시 청년(18~39세)의 조직 형태별 등록사업체는 개인사업체가 6,854개(88.4%)로 가장 많음

- 2024년 군산시 청년의 조직 형태별 등록사업체는 개인사업체 6,854개(88.4%), 회사법인 763개(9.8%) 순임
 - 청년 등록사업체 중 대표자 성별 개인사업체는 남자 84.7%, 여자 93.0%로 여자가 남자보다 8.3%p 높음
 - 청년 등록사업체 중 권역별 개인사업체는 동부 6,174개(89.0%), 읍·면부 680개(83.4%)임
- 군산시 전체 조직형태별 등록사업체는 개인사업체 45,439개(79.2%), 회사법인 6,938개(12.1%) 순임

【그림4-2】 조직형태별 등록사업체



【표4-2】 조직형태별 등록사업체

(단위: 개, %)

구분	등록사업체 수		개인사업체		회사법인		회사이외법인		비법인단체	
	수	구성비	수	구성비	수	구성비	수	구성비	수	구성비
군산시 전체	57,354	100.0	45,439	79.2	6,938	12.1	2,817	4.9	2,160	3.8
청년(18~39세)	7,753	100.0	6,854	88.4	763	9.8	80	1.0	56	0.7
남자	4,276	100.0	3,622	84.7	566	13.2	58	1.4	30	0.7
여자	3,477	100.0	3,232	93.0	197	5.7	22	0.6	26	0.7
동부	6,938	100.0	6,174	89.0	648	9.3	64	0.9	52	0.7
읍면부	815	100.0	680	83.4	115	14.1	16	2.0	4	0.5
18~24세	521	100.0	484	92.9	33	6.3	1	0.2	3	0.6
25~29세	1,476	100.0	1,322	89.6	134	9.1	10	0.7	10	0.7
30~34세	2,556	100.0	2,267	88.7	255	10.0	21	0.8	13	0.5
35~39세	3,200	100.0	2,781	86.9	341	10.7	48	1.5	30	0.9
청년(15~29세)	1,997	100.0	1,806	90.4	167	8.4	11	0.6	13	0.7

자료: 국가데이터처 「2024년 4/4분기 기업통계등록부」

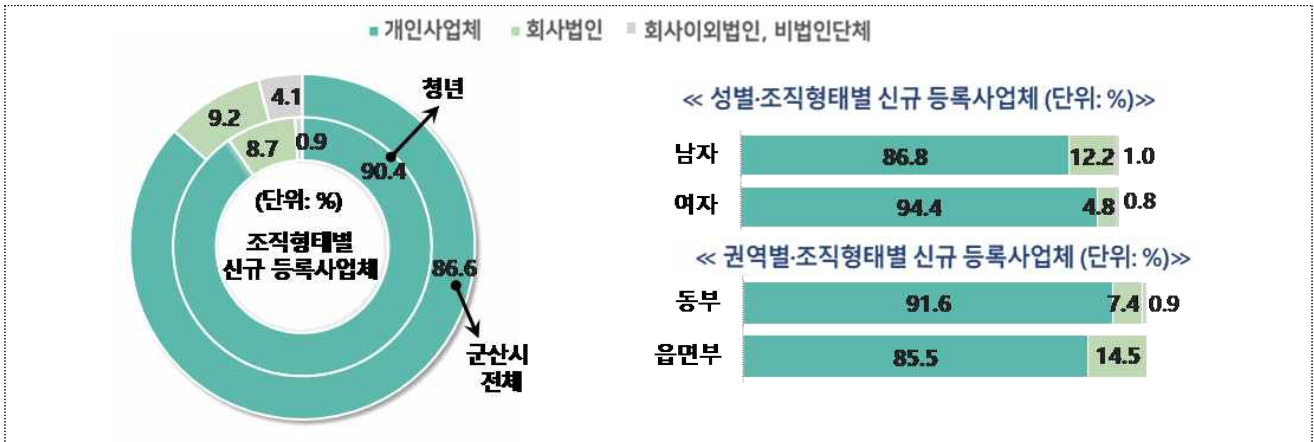
주) 등록일자를 기준으로 대표자 정보 및 주산업분류, 행정구역분류가 불명확한 사업체, 조직형태가 국가·지방자치단체인 사업체는 제외

4-3. 조직형태별 신규 등록사업체

군산시 청년(18~39세)의 조직 형태별 신규 등록사업체는 개인사업체가 1,445개 (90.4%)로 가장 많음

- 2024년 군산시 청년의 조직 형태별 신규 등록사업체는 개인사업체 1,445개 (90.4%), 회사법인 139개(8.7%) 순임
 - 청년 신규 등록사업체 중 대표자 성별 개인사업체는 남자 86.8%, 여자 94.4%로 여자가 남자보다 7.7%p 높음
 - 청년 신규 등록사업체 중 권역별 개인사업체는 동부 1,333개(91.6%), 읍·면부 112개(85.5%)임
- 군산시 전체 조직 형태별 신규 등록사업체는 개인사업체 5,121개(86.6%), 회사법인 546개(9.2%) 순임

【그림4-3】 청년 사업자 등록 상태



【표4-3】 조직 형태별 신규 등록사업체

(단위: 개, %)

구분	신규 등록사업체 수		개인사업체		회사법인		회사이외법인		비법인단체	
	수	구성비	수	구성비	수	구성비	수	구성비	수	구성비
군산시 전체	5,910	100.0	5,121	86.6	546	9.2	174	2.9	69	1.2
청년(18~39세)	1,599	100.0	1,445	90.4	139	8.7	10	0.6	5	0.3
남자	846	100.0	734	86.8	103	12.2	8	0.9	1	0.1
여자	753	100.0	711	94.4	36	4.8	2	0.3	4	0.5
동부	1,456	100.0	1,333	91.6	108	7.4	10	0.7	5	0.3
읍면부	131	100.0	112	85.5	19	14.5	-	-	-	-
18~24세	210	100.0	201	95.7	8	3.8	-	-	1	0.5
25~29세	420	100.0	389	92.6	30	7.1	-	-	1	0.2
30~34세	599	100.0	540	90.2	55	9.2	3	0.5	1	0.2
35~39세	575	100.0	520	90.4	46	8.0	7	1.2	2	0.3
청년(15~29세)	636	100.0	596	93.7	38	6.0	-	-	2	0.3

자료: 국가데이터처 「2024년 4/4분기 기업통계등록부」

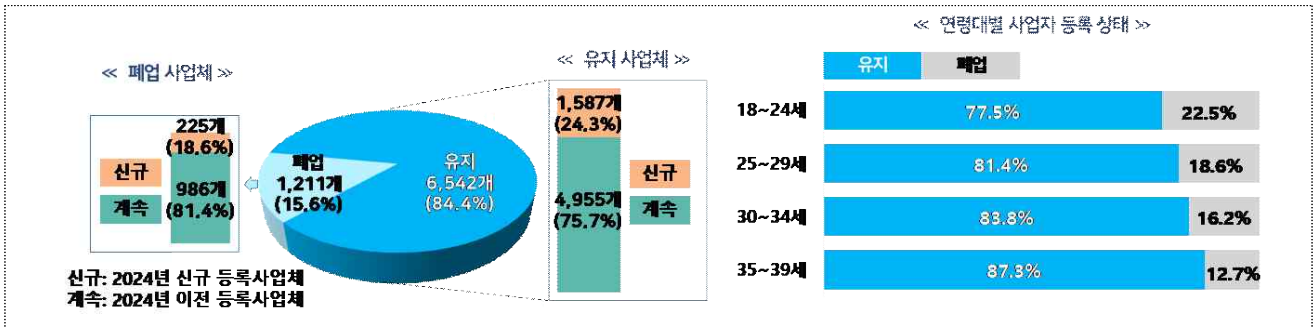
주) 등록일자를 기준으로 대표자 정보 및 주산업분류, 행정구역분류가 불명확한 사업체, 조직형태가 국가·지방자치단체인 사업체는 제외

4-4. 사업자 등록 상태

군산시 청년(18~39세) 등록사업체 중 2024년에 유지 중인 사업체는 6,542개(84.4%), 폐업한 사업체는 1,211개(15.6%)임

- 2024년 군산시 청년 등록사업체 중 유지 중인 사업체는 6,542개(84.4%), 폐업한 사업체는 1,211개(15.6%)임
 - 유지 중인 사업체 중 2024년에 신규로 등록한 사업체는 1,587개이며, 2024년에 신규로 등록하고 이후 폐업한 사업체는 225개임
 - 유지 중인 사업체의 청년 대표자 성별은 남자 84.0%, 여자 84.8%로 여자가 0.8%p 높음
- 군산시 전체 등록사업체 중 유지 중인 사업체는 52,380개(91.3%), 폐업한 사업체는 4,974개(8.7%)로 나타남

【그림4-4】 청년 사업자 등록 상태



【표4-4】 사업자 등록 상태

(단위: 개, %)

구분	등록사업체 수		유지				폐업			
	수	구성비	수	구성비	계속	신규	수	구성비	계속	신규
군산시 전체	57,354	100.0	52,380	91.3	46,470	5,910	4,974	8.7	4,323	651
청년(18~39세)	7,753	100.0	6,542	84.4	4,955	1,587	1,211	15.6	986	225
남 자	4,276	100.0	3,592	84.0	2,754	838	684	16.0	560	124
여 자	3,477	100.0	2,950	84.8	2,201	749	527	15.2	426	101
동 부	6,938	100.0	5,805	83.7	4,349	1,456	1,123	16.2	908	215
읍면부	815	100.0	737	90.4	606	131	88	10.8	78	10
18~24세	521	100.0	404	77.5	228	176	117	22.5	78	39
25~29세	1,476	100.0	1,201	81.4	840	361	275	18.6	214	61
30~34세	2,556	100.0	2,143	83.8	1,609	534	413	16.2	347	66
35~39세	3,200	100.0	2,794	87.3	2,278	516	406	12.7	347	59
청년(15~29세)	1,997	100.0	1,605	80.4	1,068	537	392	19.6	292	100

자료: 국가데이터처 「2024년 4/4분기 기업통계등록부」

주1) 등록일자를 기준으로 대표자 정보 및 주산업분류, 행정구역분류가 불명확한 사업체, 조직형태가 국가·지방자치단체인 사업체는 제외

주2) (유지_계속) 등록일자가 2024년 이전이면서 2024년에 유지 중인 사업체, (유지_신규) 2024년에 신규 등록하고 유지 중인 사업체

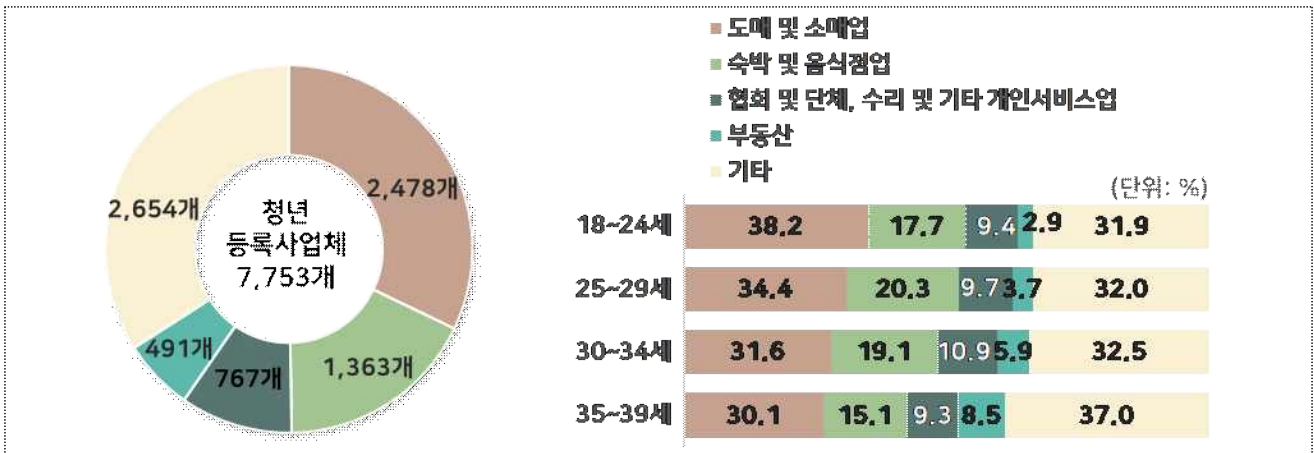
주3) (폐업_계속) 등록일자가 2024년 이전이면서 폐업한 사업체, (폐업_신규) 2024년에 신규 등록하고 이후 폐업한 사업체

4-5. 업종별 등록사업체

군산시 청년(18~39세) 등록사업체의 주요 업종은 도매 및 소매업 2,478개 (32.0%), 숙박 및 음식점업 1,363개(17.6%) 순임

- 2024년 군산시 청년 등록사업체 주요 업종은 도매 및 소매업이 2,478개 (32.0%), 숙박 및 음식점업 1,363개(17.6%), 협회 및 단체, 수리 및 기타 개인서비스업 767개(9.9%) 순임
 - 청년 대표자 성별로 보면 도매 및 소매업 사업체 비율은 여자(33.9%)가 남자(30.4%)보다 높으며, 대표자 연령대별로는 18~24세(38.2%)가 가장 높음
- 군산시 전체 등록사업체는 도매 및 소매업이 12,037개(21.0%)로 가장 많음

【그림4-5】 업종별 청년 등록사업체



【표4-5】 업종별 등록사업체

(단위: 개, %)

구분	등록사업체 수		도매 및 소매업		숙박 및 음식점업		협회 및 단체, 수리 및 기타 개인서비스업		부동산업		기타	
	개	구성비	개	구성비	개	구성비	개	구성비	개	구성비	개	구성비
군산시 전체	57,354	100.0	12,037	21.0	6,306	11.0	6,838	11.9	9,081	15.8	23,092	40.3
청년(18~39세)	7,753	100.0	2,478	32.0	1,363	17.6	767	9.9	491	6.3	2,654	34.2
남 자	4,276	100.0	1,299	30.4	729	17.0	247	5.8	290	6.8	1,711	40.0
여 자	3,477	100.0	1,179	33.9	634	18.2	520	15.0	201	5.8	943	27.1
동 부	6,869	100.0	2,258	32.9	1,279	18.6	731	10.6	467	6.8	2,134	31.1
읍면부	884	100.0	220	24.9	84	9.5	36	4.1	24	2.7	520	58.8
18~24세	521	100.0	199	38.2	92	17.7	49	9.4	15	2.9	166	31.9
25~29세	1,476	100.0	507	34.4	299	20.3	143	9.7	55	3.7	472	32.0
30~34세	2,556	100.0	808	31.6	489	19.1	278	10.9	150	5.9	831	32.5
35~39세	3,200	100.0	964	30.1	483	15.1	297	9.3	271	8.5	1,185	37.0
청년(15~29세)	1,997	100.0	706	35.4	391	19.6	192	9.6	70	3.5	638	31.9

자료: 국가데이터터치 「2024년 4/4분기 기업통계등록부」

주1) 등록일자를 기준으로 대표자 정보 및 주산업분류, 행정구역분류가 불명확한 사업체, 조직형태가 국가·지방자치단체인 사업체는 제외
 주2) 군산시 청년 기준으로 상위 4개 업종을 선정하고, 상위 4개 업종을 제외한 그 외 업종은 「기타」로 분류함

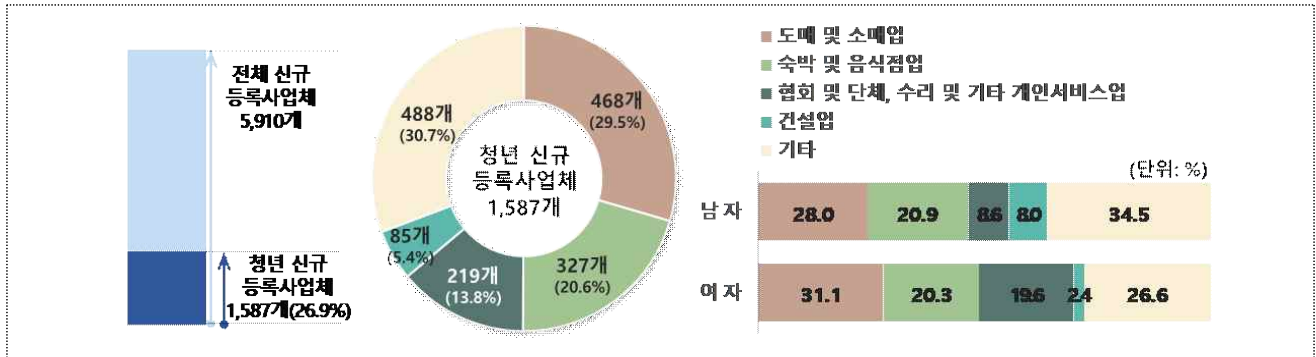
III
부문별
지표

4-6. 업종별 신규 등록사업체

군산시 청년(18~39세)의 2024년 신규 등록사업체는 1,587개로 전체 신규 등록사업체 5,910개의 26.9%임

- 2024년 군산시 청년의 신규 등록사업체는 1,587개로 전체 신규 등록사업체 (5,910개)의 26.9%임
 - 청년 신규 등록사업체의 주요 업종은 도매 및 소매업이 468개(29.5%)로 가장 많고, 숙박 및 음식점업 327개(20.6%), 협회 및 단체, 수리 및 기타 개인서비스업 219개(13.8%) 순임
 - 청년 신규 등록사업체의 도매 및 소매업 비율은 여자(31.1%)가 남자 (28.0%)보다 3.1%p 높음
- 군산시 전체 신규 등록사업체는 5,910개이며, 업종별로는 도매 및 소매업이 1,314개(22.2%)로 가장 많음

【그림4-6】 업종별 청년 신규 등록사업체



【표4-6】 업종별 신규 등록사업체

(단위: 개, %)

구분	신규 등록사업체 수		도매 및 소매업		숙박 및 음식점업		협회 및 단체, 수리 및 기타 개인서비스업		건설업		기타	
	개	구성비	개	구성비	개	구성비	개	구성비	개	구성비	개	구성비
군산시 전체	5,910	100.0	1,314	22.2	885	15.0	1,245	21.1	401	6.8	2,065	34.9
청년(18~39세)	1,587	100.0	468	29.5	327	20.6	219	13.8	85	5.4	488	30.7
남 자	838	100.0	235	28.0	175	20.9	72	8.6	67	8.0	289	34.5
여 자	749	100.0	233	31.1	152	20.3	147	19.6	18	2.4	199	26.6
18~24세	176	100.0	63	35.8	37	21.0	25	14.2	8	4.5	43	24.4
25~29세	361	100.0	101	28.0	86	23.8	40	11.1	17	4.7	117	32.4
30~34세	534	100.0	160	30.0	121	22.7	79	14.8	33	6.2	141	26.4
35~39세	516	100.0	144	27.9	83	16.1	75	14.5	27	5.2	187	36.2
청년(15~29세)	537	100.0	164	30.5	123	22.9	65	12.1	25	4.7	160	29.8

자료: 국가데이터처 「2024년 4/4분기 기업통계등록부」

주1) 등록일자를 기준으로 대표자 정보 및 주산업분류, 행정구역분류가 불명확한 사업체, 조직형태가 국가-지방자치단체인 사업체는 제외

주2) (신규) 2024년에 등록된 사업체

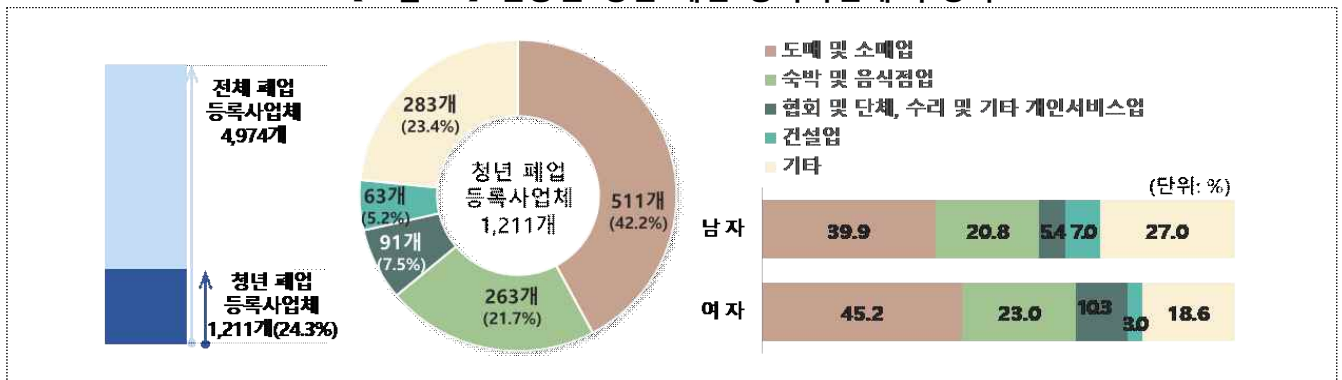
주3) 군산시 청년 기준으로 상위 4개 업종을 선정하고, 상위 4개 업종을 제외한 그 외 업종은 「기타」로 분류함

4-7. 업종별 폐업 등록사업체

군산시 청년(18~39세)이 2024년 중 폐업한 등록사업체의 주요 업종은 도매 및 소매업 511개(42.2%), 숙박 및 음식점업 263개(21.7%) 순임

- 2024년 군산시 청년이 폐업 등록한 사업체는 1,211개로 전체 폐업 등록 사업체의 24.3%를 차지함
 - 주요 폐업 업종은 도매 및 소매업이 511개(42.2%)로 가장 많고, 숙박 및 음식점업 263개(21.7%), 협회 및 단체, 수리 및 기타 개인서비스업 91개(7.7%) 순임
 - 청년 폐업 등록사업체의 도매 및 소매업 비율은 여자(45.2%)가 남자(39.9%)보다 5.3%p 높음
- 군산시 전체 폐업 등록사업체는 도매 및 소매업이 1,559개(31.4%)로 가장 많음

【그림4-7】 업종별 청년 폐업 등록사업체 구성비



【표4-7】 업종별 폐업 등록사업체

(단위: 개, %)

구분	폐업 등록사업체 수		도매 및 소매업		숙박 및 음식점업		협회 및 단체, 수리 및 기타 개인서비스업		건설업		기타	
	개	구성비	개	구성비	개	구성비	개	구성비	개	구성비	개	구성비
군산시 전체	4,974	100.0	1,559	31.4	917	18.4	461	9.3	344	6.9	1,693	34.0
청년(18~39세)	1,211	100.0	511	42.2	263	21.7	91	7.5	63	5.2	283	23.4
남 자	684	100.0	273	39.9	142	20.8	37	5.4	47	7.0	185	27.0
여 자	527	100.0	238	45.2	121	23.0	54	10.3	16	3.0	98	18.6
18~24세	117	100.0	58	49.6	16	13.7	35	8.9	7	6.0	246	21.7
25~29세	275	100.0	116	42.2	67	24.4	56	6.8	14	5.1	52	18.9
30~34세	413	100.0	164	39.7	99	24.0	90	8.1	21	5.1	97	23.5
35~39세	406	100.0	173	42.6	81	20.0	114	9.0	21	5.2	107	26.4
청년(15~29세)	392	100.0	174	44.4	83	21.2	166	12.1	21	5.4	79	20.2

자료: 국가데이터처 「2024년 4/4분기 기업통계등록부」

주1) 등록일자를 기준으로 대표자 정보 및 주산업분류, 행정구역분류가 불명확한 사업체, 조직형태가 국가-지방자치단체인 사업체는 제외

주2) (폐업) 폐업일자를 기준으로 2024년에 폐업한 사업체

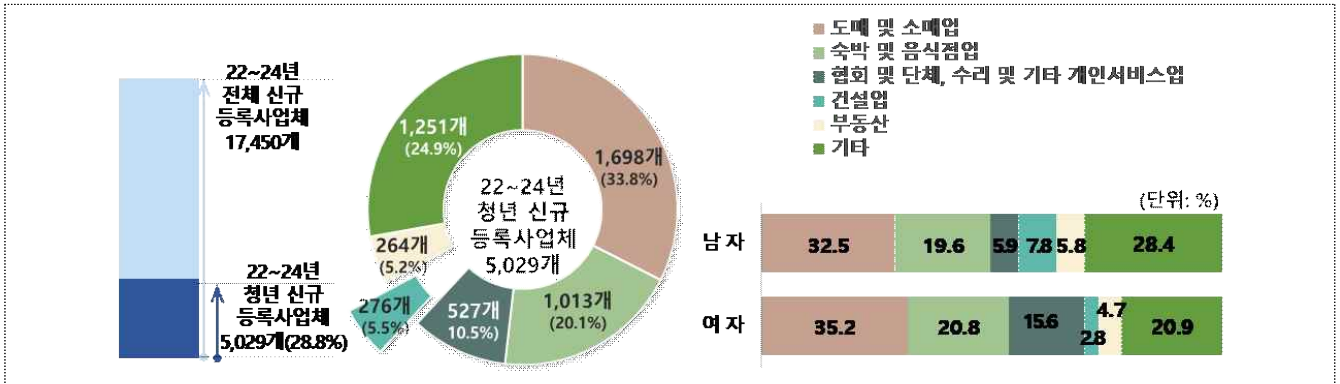
주3) 군산시 청년 기준으로 상위 4개 업종을 선정하고, 상위 4개 업종을 제외한 그 외 업종은 「기타」로 분류함

4-8. 최근 3년간 업종별 증가 사업체

군산시 청년(18~39세)의 최근 3개년('22년~'24년)간 신규 등록사업체는 5,029개이며, 주요 업종은 도매 및 소매업 1,698개(33.8%), 숙박 및 음식점업 1,013개(20.1%) 순임

- 2022년~2024년 군산시 청년의 신규 등록사업체는 5,029개로 전체 신규 등록사업체의 28.8%를 차지함
 - 청년 신규 등록사업체의 주요 업종은 도매 및 소매업이 1,698개(33.8%)로 가장 많고, 숙박 및 음식점업 1,013개(20.1%), 협회 및 단체, 수리 및 기타 개인서비스업 527개(10.5%) 순임
 - 청년 신규 등록사업체의 도매 및 소매업 비율은 여자(35.2%)가 남자(32.5%)보다 2.7%p 높음
- 2022년~2024년 군산시 전체 신규 등록사업체는 17,450개이며, 도매 및 소매업이 4,298개(24.6%)로 가장 많음

[그림4-8] 업종별 청년 신규 등록사업체 구성비



[표4-8] 2022년~2024년 업종별 신규 등록사업체

(단위: 개, %)

구분	3개년간 신규 등록사업체 수		건설업		도매 및 소매업		숙박 및 음식점업		부동산업		협회 및 단체, 수리 및 기타 개인서비스업		기타	
	수	구성비	수	구성비	수	구성비	수	구성비	수	구성비	수	구성비	수	구성비
군산시 전체	17,450	100.0	1,226	7.0	4,298	24.6	2,725	15.6	1,552	8.9	2,602	14.9	5,047	28.9
청년(18~39세)	5,029	100.0	276	5.5	1,698	33.8	1,013	20.1	264	5.2	527	10.5	1,251	24.9
남자	2,673	100.0	209	7.8	869	32.5	524	19.6	154	5.8	159	5.9	758	28.4
여자	2,356	100.0	67	2.8	829	35.2	489	20.8	110	4.7	368	15.6	493	20.9
18~24세	600	100.0	32	5.3	240	40.0	127	21.2	15	2.5	52	8.7	134	22.3
25~29세	1,198	100.0	62	5.2	426	35.6	270	22.5	30	2.5	119	9.9	291	24.3
30~34세	1,506	100.0	84	5.6	498	33.1	312	20.7	83	5.5	178	11.8	351	23.3
35~39세	1,725	100.0	98	5.7	534	31.0	304	17.6	136	7.9	178	10.3	475	27.5
청년(15~29세)	1,798	100.0	94	5.2	666	37.0	397	22.1	45	2.5	171	9.5	425	23.6

자료: 국가데이터처 「기업통계등록부」(2022년, 2023년 연간자료/2024년 4분기)

주1) 등록일자를 기준으로 대표자 정보 및 주산업분류, 행정구역분류가 불명확한 사업체, 조직형태가 국가·지방자치단체인 사업체는 제외

주2) (신규) 해당연도(2022~2024년)에 등록된 사업체

주3) 2022년과 2023년은 제10차 한국표준산업분류, 2024년은 제11차 한국표준산업분류 기준

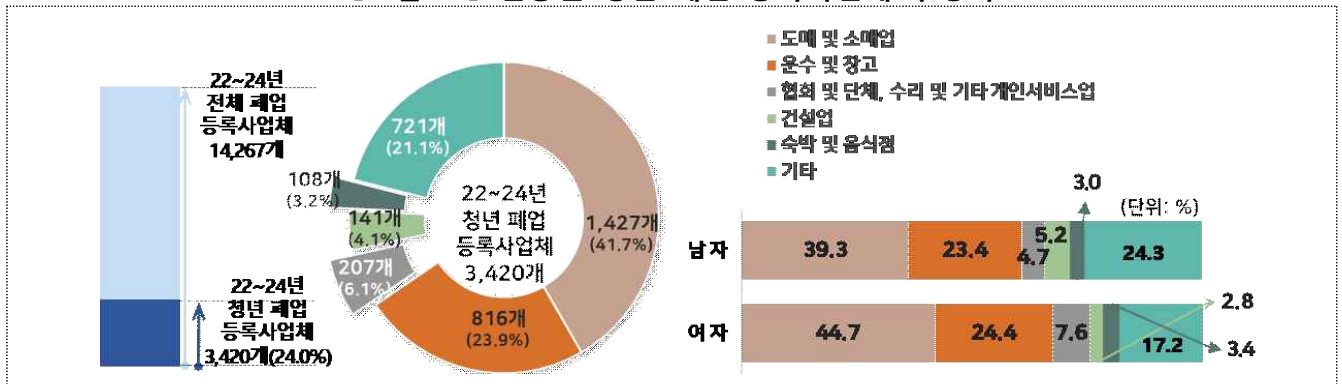
주4) 군산시 청년 기준으로 상위 5개 업종을 선정하고, 상위 5개 업종을 제외한 그 외 업종은 「기타」로 분류함

4-9. 최근 3년간 업종별 감소사업체

군산시 청년(18~39세)의 최근 3개년('22년~'24년)간 폐업 등록사업체는 3,420개이며, 주요 업종은 도매 및 소매업 1,427개(41.7%), 부동산업 816개(23.9%) 순임

- 2022년~2024년 군산시 청년의 폐업 등록사업체는 3,420개로 전체 폐업 등록사업체의 24.0%를 차지함
 - 청년 폐업 등록사업체의 주요 업종은 도매 및 소매업이 1,427개(41.7%)로 가장 많고, 부동산업 816개(23.9%), 협회 및 단체, 수리 및 기타 개인 서비스업 207개(6.1%) 순임
 - 청년 폐업 등록사업체의 도매 및 소매업 비율은 여자(44.7%)가 남자(39.3%)보다 5.4%p 높음
- 2022년~2024년 군산시 전체 폐업 등록사업체는 14,267개이며, 도매 및 소매업이 4,454개(31.2%)로 가장 많음

[그림4-9] 업종별 청년 폐업 등록사업체 구성비



[표4-9] 2022년~2024년 업종별 폐업 등록사업체

구분	3개년간 폐업 등록사업체 수	건설업		도매 및 소매업		운수 및 창고업		숙박 및 음식점업		협회 및 단체, 수리 및 기타 개인 서비스업		기타		
		구성비	구성비	구성비	구성비	구성비	구성비	구성비	구성비	구성비	구성비			
군산시 전체	14,267	100.0	975	6.8	4,454	31.2	2,780	19.5	1,123	7.9	1,007	7.1	3,928	27.5
청년(18~39세)	3,420	100.0	141	4.1	1,427	41.7	816	23.9	108	3.2	207	6.1	721	21.1
남자	1,875	100.0	98	5.2	737	39.3	439	23.4	56	3.0	89	4.7	456	24.3
여자	1,545	100.0	43	2.8	690	44.7	377	24.4	52	3.4	118	7.6	265	17.2
18~24세	365	100.0	10	2.7	203	55.6	56	15.3	2	0.5	24	6.6	70	19.2
25~29세	782	100.0	30	3.8	327	41.8	216	27.6	9	1.2	49	6.3	151	19.3
30~34세	1,116	100.0	46	4.1	428	38.4	297	26.6	37	3.3	69	6.2	239	21.4
35~39세	1,157	100.0	55	4.8	469	40.5	247	21.3	60	5.2	65	5.6	261	22.6
청년(15~29세)	1,147	100.0	40	3.5	530	46.2	272	23.7	11	1.0	73	6.4	221	19.3

자료: 국가데이터처 「기업통계등록부」(2022년, 2023년 연간자료/2024년 4분기)
 주1) 등록일자를 기준으로 대표자 정보 및 주산업분류, 행정구역분류가 불명확한 사업체, 조직형태가 국가·지방자치단체인 사업체는 제외
 주2) (폐업) 폐업일자를 기준으로 해당연도(2022~2024년)에 폐업한 사업체
 주3) 2022년과 2023년은 제10차 한국표준산업분류, 2024년은 제11차 한국표준산업분류 기준
 주4) 군산시 청년 기준으로 상위 5개 업종을 선정하고, 상위 5개 업종을 제외한 그 외 업종은 「기타」로 분류함

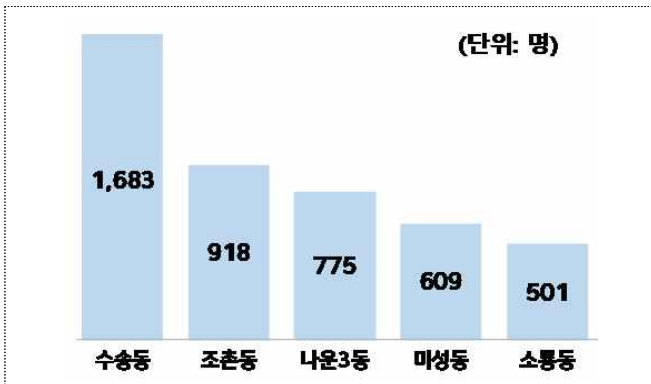
III
부문별
지표

4-10. 지역별 등록사업자

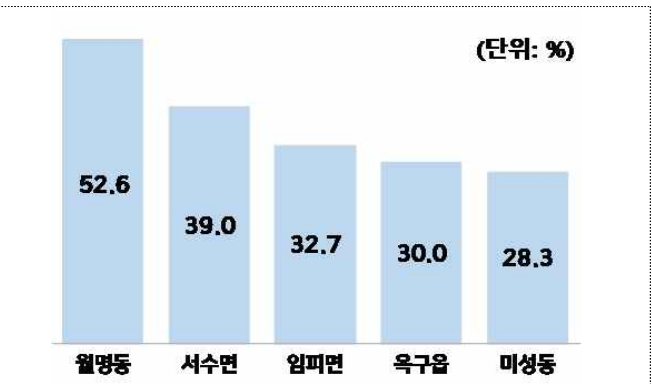
동부 청년 등록사업자는 6,887명으로 동부 전체 인구의 13.3%를 차지하며, 읍·면부 청년 등록사업자는 811명으로 읍·면부 전체 인구의 19.4%를 차지함

- '24년 동부 청년 등록사업자는 6,887명으로 동부 전체 인구의 13.3%를 차지하며, 읍·면부 청년 등록사업자는 811명으로 읍·면부 전체 인구의 19.4%를 차지함
 - 청년 등록사업자가 많은 지역은 수송동 1,683명, 조촌동 918명, 나운3동 775명, 미성동 609명, 소룡동 501명
 - 청년 등록사업자 비율이 높은 지역은 월명동 52.6%, 서수면 39.0%, 임피면 32.7%, 옥구읍 30.0%, 미성동 28.3% 순임
- 군산시 전체 청년 등록사업자는 7,698명으로 청년 전체 인구의 13.7%를 차지함
 - 청년 성별 등록사업자는 남자, 여자 모두 수송동, 조촌동 순으로 많음
 - 청년 성별 등록사업자 비율은 남자는 나포면(75.0%), 개정동(74.0%), 옥구읍(71.9%), 여자는 수송동(55.3%), 나운2동(51.4%), 구암동(50.2%) 순임

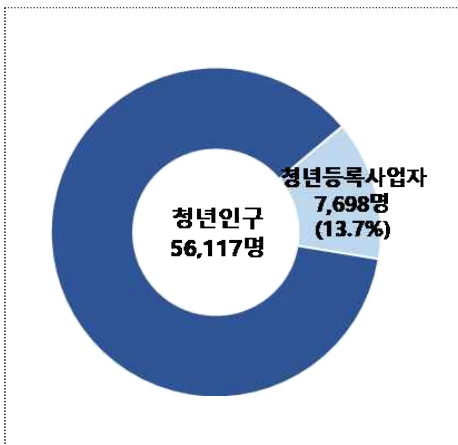
【그림4-10】 등록사업자 수 지역 5순위



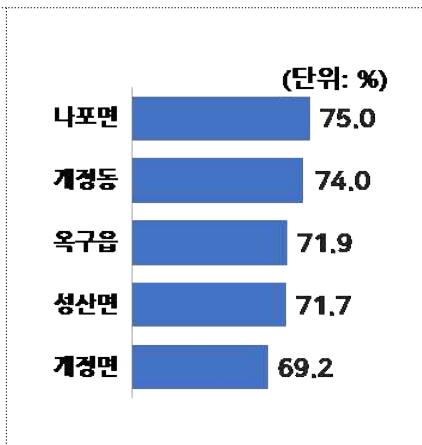
【그림4-11】 등록사업자 비율 지역 5순위



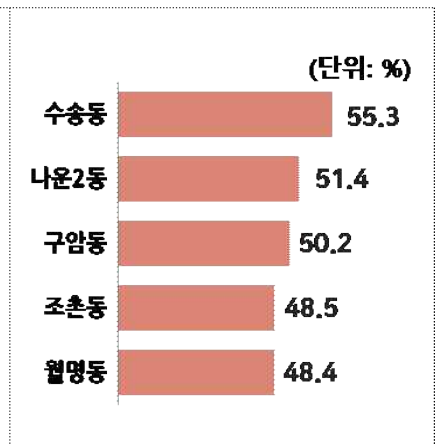
【그림4-12】 청년 등록사업자



【그림4-13】 남자 5순위



【그림4-14】 여자 5순위



【표4-10】 지역별 등록사업자

(단위: 명, %)

구분	주민등록 인구	청년(18~39세) 등록사업자		남 자		여 자		청년 등록사업 자 비율
		구성비	구성비	구성비	구성비			
군산시	56,117	7,698	100.0	4,234	55.0	3,464	45.0	13.7
동 부	51,934	6,887	100.0	3,704	53.8	3,183	46.2	13.3
해신동	252	69	100.0	38	55.1	31	44.9	27.4
월명동	663	349	100.0	180	51.6	169	48.4	52.6
신평동	1,021	146	100.0	81	55.5	65	44.5	14.3
삼학동	849	72	100.0	42	58.3	30	41.7	8.5
중앙동	779	171	100.0	97	56.7	74	43.3	22.0
흥남동	2,396	290	100.0	155	53.4	135	46.6	12.1
조촌동	6,833	918	100.0	473	51.5	445	48.5	13.4
경암동	1,158	179	100.0	114	63.7	65	36.3	15.5
구암동	3,724	209	100.0	104	49.8	105	50.2	5.6
개정동	441	50	100.0	37	74.0	13	26.0	11.3
수송동	13,143	1,683	100.0	752	44.7	931	55.3	12.8
나운1동	2,993	461	100.0	286	62.0	175	38.0	15.4
나운2동	4,478	405	100.0	197	48.6	208	51.4	9.0
나운3동	7,538	775	100.0	497	64.1	278	35.9	10.3
소룡동	3,517	501	100.0	330	65.9	171	34.1	14.2
미성동	2,149	609	100.0	321	52.7	288	47.3	28.3
읍면부	4,183	811	100.0	530	65.4	281	34.6	19.4
옥구읍	297	89	100.0	64	71.9	25	28.1	30.0
옥산면	805	96	100.0	51	53.1	45	46.9	11.9
회현면	386	27	100.0	18	66.7	9	33.3	7.0
임피면	300	98	100.0	57	58.2	41	41.8	32.7
서수면	241	94	100.0	60	63.8	34	36.2	39.0
대야면	514	121	100.0	81	66.9	40	33.1	23.5
개정면	349	78	100.0	54	69.2	24	30.8	22.3
성산면	286	60	100.0	43	71.7	17	28.3	21.0
나포면	197	44	100.0	33	75.0	11	25.0	22.3
옥도면	402	63	100.0	43	68.3	20	31.7	15.7
옥서면	406	41	100.0	26	63.4	15	36.6	10.1

III
부문별
지표

자료: 행정안전부 「주민등록인구통계」, 국가데이터처 「2024년 4/4분기 기업통계등록부」

주1) 등록일자를 기준으로 개인이 사업자등록번호를 달리하는 여러 개의 사업을 운영할 경우 한 명으로 산정

주2) 등록일자를 기준으로 대표자 정보 및 주산업분류, 행정구역분류가 불명확한 사업자, 조직형태가 국가·지방자치단체인 사업자는 제외

주3) (등록사업자 비율) = (등록사업자 / 주민등록인구) × 100



5. 복지

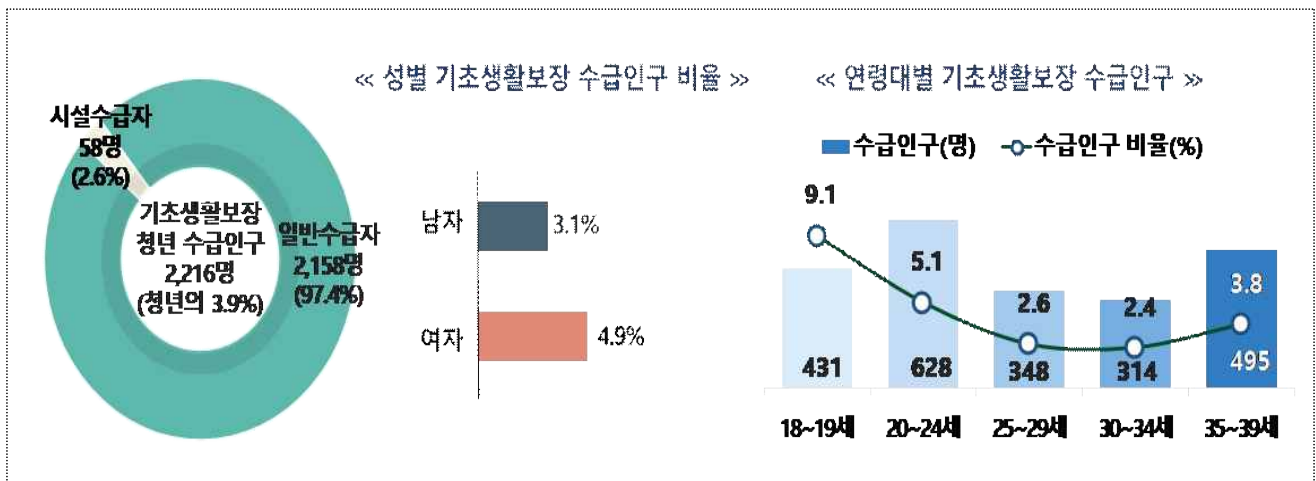
- 5-1. 기초생활보장 수급 인구
- 5-2. 장애인등록 인구
- 5-3. 장애 유형별 장애인등록 인구
- 5-4. 장애인복지 지급 금액
- 5-5. 공적연금 가입 인구
- 5-6. 가입 자격별 국민연금 가입 인구
- 5-7. 가입 기간별 국민연금 가입 인구
- 5-8. 가입 기간별 공무원연금 가입 인구
- 5-9. 가입 기간별 사학연금 가입 인구

5-1. 기초생활보장 수급 인구

군산시 청년(18~39세) 기초생활보장 수급 인구는 2,216명으로 전체 청년인구의 3.9%임

- 2024년 군산시 청년 기초생활보장 수급 인구는 2,216명으로 전체 청년인구의 3.9%이며, 이 중 일반수급자는 2,158명(97.4%), 시설수급자는 58명(2.6%)임
 - 성별 수급 인구는 남자가 957명으로 전체 청년 남자의 3.1%이며, 여자는 1,259명으로 전체 청년 여자의 4.9%임
 - 연령대별 수급 인구는 20~24세(628명)가 가장 많고, 35~39세(495명) 순임
- 군산시 전체 기초생활보장 수급 인구는 19,769명으로 전체 인구의 7.7%임

【그림5-1】 기초생활보장 청년 수급인구



III
부문별
지표

【표5-1】 기초생활보장 수급인구

구분	주민등록 인구	기초생활보장 수급인구		일반수급자		시설수급자		기초생활보장 수급인구 비율
		수급인구	구성비	수급인구	구성비	수급인구	구성비	
군산시 전체	258,047	19,769	100.0	19,153	96.9	616	3.1	7.7
청년(18~39세)	56,117	2,216	100.0	2,158	97.4	58	2.6	3.9
남 자	30,494	957	100.0	928	97.0	29	3.0	3.1
여 자	25,623	1,259	100.0	1,230	97.7	29	2.3	4.9
18~19세	4,716	431	100.0	418	97.0	13	3.0	9.1
20~24세	12,231	628	100.0	611	97.3	17	2.7	5.1
25~29세	13,133	348	100.0	340	97.7	8	2.3	2.6
30~34세	12,978	314	100.0	306	97.5	8	2.5	2.4
35~39세	13,059	495	100.0	483	97.6	12	2.4	3.8
청년(15~29세)	37,834	2,004	100.0	1,938	96.7	66	3.3	5.3

자료: 행정안전부 「주민등록인구통계」, 군산시 「기초생활보장 수급 자료」

주1) 2024. 12. 31. 기준 기초생활보장 수급인구로 산정하였으며, 외국인인 제외

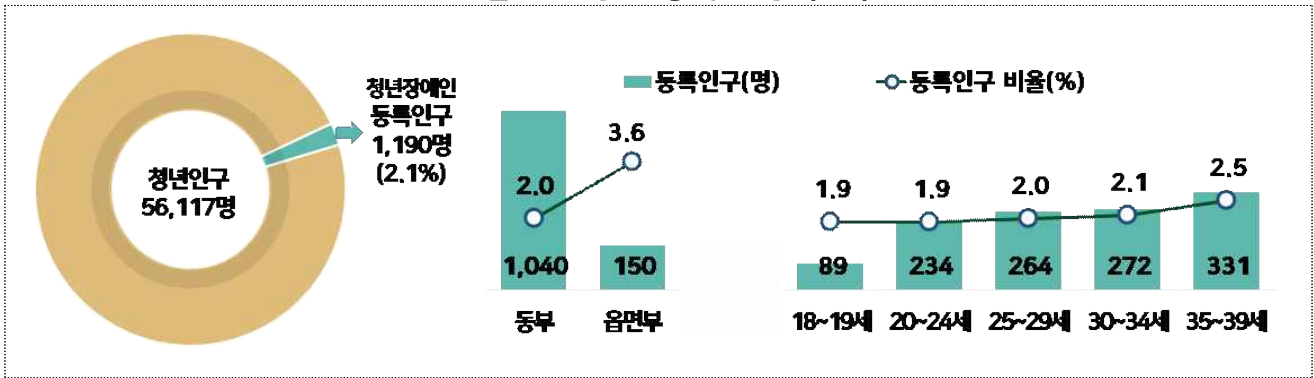
주2) (기초생활보장 수급인구 비율) 기초생활보장 수급인구 / 주민등록인구 × 100

5-2. 장애인등록 인구

군산시 청년(18~39세) 장애인등록 인구는 1,190명으로 전체 청년인구의 2.1%임

- 2024년 군산시 청년 장애인등록 인구는 1,190명으로 전체 청년인구의 2.1%를 차지하며, 성별로는 남자 767명(64.5%), 여자 423명(35.5%)으로 남자가 여자보다 344명 더 많음
 - 권역별로 보면 동부 1,040명(87.4%), 읍·면부 150명(12.6%)으로 나타남
 - 연령대별로 보면 35~39세 331명(2.5%), 30~34세 272명(2.1%), 25~29세 264명(2.0%) 순이고, 나이가 많아질수록 장애인등록 인구도 증가함
- 군산시 전체 장애인등록 인구는 17,371명이며, 성별로는 남자 10,064명(57.9%), 여자 7,307명(42.1%)임

【그림5-2】 청년 장애인 등록인구



【표5-2】 장애인등록 인구

(단위: 명, %)

구분	주민등록 인구	장애인등록 인구				장애인 등록인구 비율		
		구성비	남자	구성비	여자		구성비	
군산시 전체	258,047	17,371	100.0	10,064	57.9	7,307	42.1	6.7
청년(18~39세)	56,117	1,190	100.0	767	64.5	423	35.5	2.1
동부	51,934	1,040	100.0	666	64.0	374	36.0	2.0
읍면부	4,183	150	100.0	101	67.3	49	32.7	3.6
18~19세	4,716	89	100.0	61	68.5	28	31.5	1.9
20~24세	12,231	234	100.0	142	60.7	92	39.3	1.9
25~29세	13,133	264	100.0	169	64.0	95	36.0	2.0
30~34세	12,978	272	100.0	176	64.7	96	35.3	2.1
35~39세	13,059	331	100.0	219	66.2	112	33.8	2.5
청년(15~29세)	37,384	713	100.0	461	64.7	252	35.3	1.9

자료: 행정안전부 「주민등록인구통계」, 군산시 「장애인등록 자료」

주1) 2024. 12. 31. 기준 장애인등록 인구

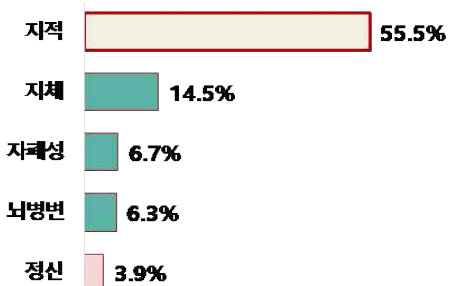
주2) (장애인등록 인구 비율) 장애인등록 인구 / 주민등록인구 × 100

5-3. 장애 유형별 장애인등록 인구

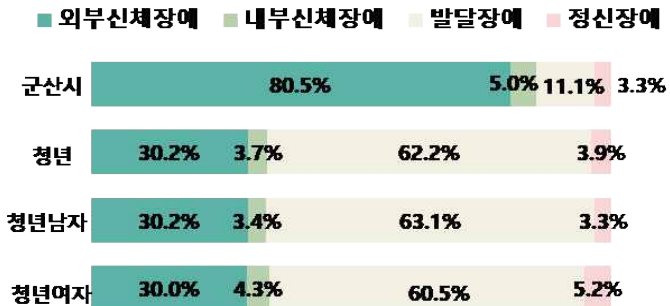
군산시 청년(18~39세) 중 장애 유형별 등록 장애인은 지적장애(발달) 660명(55.5%), 지체장애(외부) 172명(14.5%) 순임

- '24년 군산시 장애 유형별(소분류) 청년 장애인등록 인구는 지적장애(발달) 660명(55.5%), 지체장애(외부) 172명(14.5%), 자폐성(발달) 80명(6.7%) 순임
 - 청년의 장애 유형(중분류)은 발달장애 740명(62.2%), 외부 신체 기능장애 359명(30.2%), 정신장애 47명(3.9%) 순임
- 군산시 전체 장애유형(중분류)은 외부 신체 기능장애 13,991명(80.5%), 발달장애 1,935명(11.1%), 내부 기관장애 872명(5.0%) 순임

【그림5-3】 유형별 청년 장애인등록 인구(5순위)



【그림5-4】 장애 유형별 장애인등록 인구



【표5-3】 장애 유형별(소분류) 장애인 등록인구(5순위)

(단위: 명, %)

구분	군산시 전체		청년	
	장애유형	구성비	장애유형	구성비
1순위	8,272	지체(외부) 47.6	660	지적(발달) 55.5
2순위	2,447	청각(외부) 14.1	172	지체(외부) 14.5
3순위	1,731	지적(발달) 10.0	80	자폐성(발달) 6.7
4순위	1,588	뇌병변(외부) 9.1	75	뇌병변(외부) 6.3
5순위	1,489	시가(외부) 8.6	47	정신(정신) 3.9

자료: 군산시 「장애인등록 자료」

주) 2024. 12. 31. 기준 장애인등록 인구

【표5-4】 장애 유형별(중분류) 장애인등록 인구

(단위: 명, %)

구분	장애인등록 인구		외부 신체 기능장애		내부 기관 장애		발달장애		정신장애	
	인구	구성비	인구	구성비	인구	구성비	인구	구성비	인구	구성비
군산시 전체	17,371	100.0	13,991	80.5	872	5.0	1,935	11.1	573	3.3
청년(18~39세)	1,190	100.0	359	30.2	44	3.7	740	62.2	47	3.9
남자	767	100.0	232	30.2	26	3.4	484	63.1	25	3.3
여자	423	100.0	127	30.0	18	4.3	256	60.5	22	5.2

자료: 군산시 「장애인등록 자료」

주1) 2024. 12. 31. 기준 장애인등록 인구

주2) (외부 신체 기능장애) 지체·뇌병변·시각·청각·언어·안면 장애 (내부 기관장애) 심장·심장간·호흡기·장루 및 요루·뇌전증, (발달장애) 지적·자폐성 (정신장애) 정신

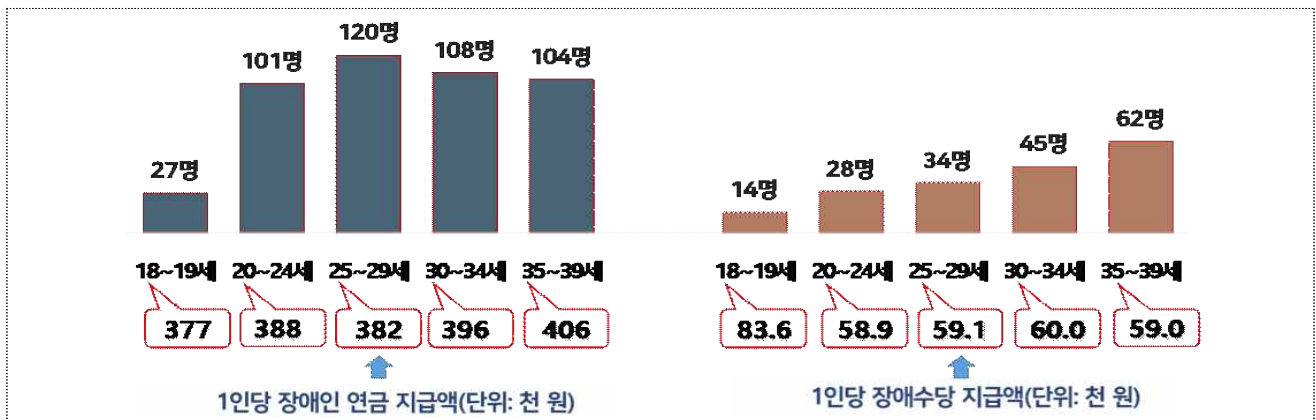
5-4. 장애인복지 지급 금액

군산시 청년(18~39세) 중 장애인 연금을 지급받는 장애인은 460명이며, 장애수당을 지급받는 장애인은 183명임

- 2024년 군산시 청년 장애인 중 장애인 연금을 지급받는 장애인은 460명이며, 연령별 장애인연금 인구는 25~29세(120명), 30~34세(108명), 35~39세(104명) 순이며, 1인당 장애인 연금 지급액은 월 392천 원임
- 장애 수당을 지급 받는 장애인은 183명이며, 연령분포는 35~39세(62명), 30~34세(45명), 25~29세(34명) 순임, 1인당 장애수당 지급액은 월 61.1천 원임
- 군산시 전체 장애인연금 지급인구는 2,296명이며 1인당 지급금액은 319천 원이며, 장애수당 지급인구는 3,780명, 1인당 지급금액은 63.2천 원임

【그림5-5】 장애인 연금 1인당 지급액

【그림5-6】 장애 수당 1인당 지급액



【표5-5】 장애인복지 지급 금액

(단위: 명, 천 원, %)

구분	장애인 등록인구	장애인 연금				장애수당					
		지급인구	구성비	지급금액	구성비	1인당 지급액	지급인구	구성비	지급금액	구성비	1인당 지급액
군산시 전체	17,371	2,296	100.0	732,481	100.0	319	3,780	100.0	238,969	100.0	63.2
청년(18~39세)	1,190	460	100.0	180,206	100.0	392	183	100.0	11,190	100.0	61.1
동부읍면부	1,040	398	86.5	156,235	86.7	393	165	90.2	10,060	89.9	61.0
읍면부	150	62	13.5	23,971	13.3	387	18	9.8	1,130	10.1	62.8
18~19세	89	27	5.9	10,180	5.6	377	14	7.7	1,170	10.5	83.6
20~24세	234	101	22.0	39,201	21.8	388	28	15.3	1,650	14.7	58.9
25~29세	264	120	26.1	45,827	25.4	382	34	18.6	2,010	18.0	59.1
30~34세	272	108	23.5	42,820	23.8	396	45	24.6	2,700	24.1	60.0
35~39세	331	104	22.6	42,178	23.4	406	62	33.9	3,660	32.7	59.0
청년(15~29세)	713	248	53.9	95,207	52.8	384	125	68.3	10,930	97.7	87.4

자료: 군산시 「장애인등록 자료」

주1) 장애인등록자료 중 주된 보장종류(장애인 연금/수당) 자료이며, 장애인 연금은 장애인 연금법, 장애 수당은 장애인 복지법을 근거로 작성됨

주2) 2024.12.31. 기준 지급인구, 지급금액으로 산정

주3) (1인당 지급금액) 지급금액 / 지급인구

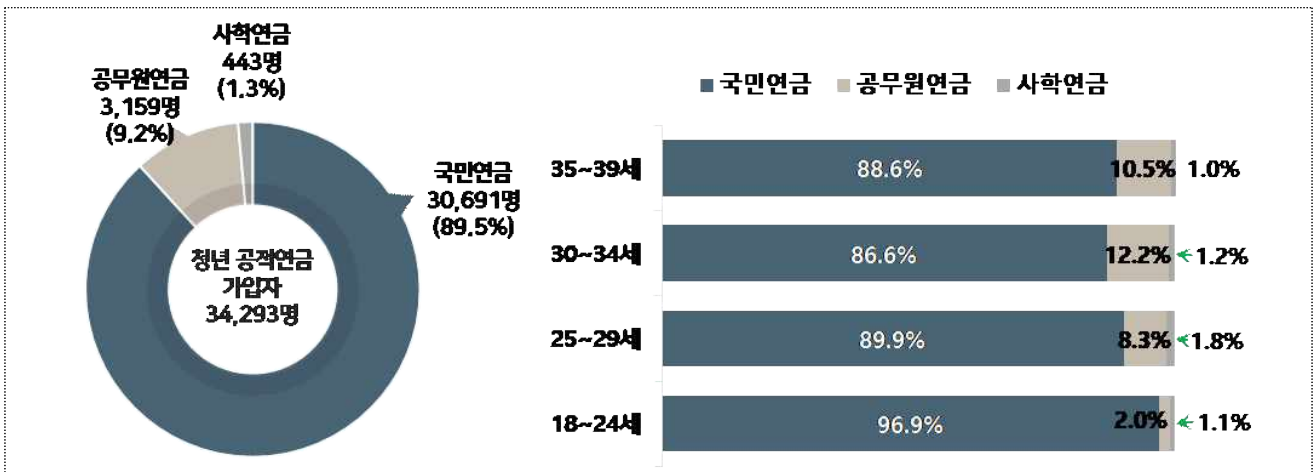
5-5. 공적연금 가입 인구

군산시 청년(18~39세) 공적연금 가입 인구는 34,293명이고, 이 중 국민연금 가입 비율은 89.5%임

- 2024년 군산시 청년 공적연금 가입 인구는 34,293명으로 국민연금 가입 비율이 89.5%로 가장 많음
 - 공적연금 유형별 가입 인구는 국민연금이 30,691명(89.5%)으로 가장 많고, 공무원연금 3,159명(9.2%), 사학연금 443명(1.3%) 순임
 - 연령대별 국민연금 가입 인구 비율은 18~24세(96.9%), 25~29세(89.9%), 35~39세(88.6%), 30~34세(86.6%) 순임
- 군산시 전체 공적연금 가입 인구는 104,559명으로 국민연금 가입 비율이 88.2%임

【그림5-7】 공적연금 청년 가입인구

【그림5-8】 연령별 공적연금 청년 가입인구 비율



【표5-6】 공적연금 가입인구

(단위: 명, %)

구분	주민등록 인구	공적연금 가입자			국민연금		공무원연금		사학연금		공적연금 가입인구 비율
		인구	구성비	비율	인구	구성비	인구	구성비	인구	구성비	
군산시 전체	258,047	104,559	100.0	92,225	88.2	10,911	10.4	1,423	1.4	40.5	
청년(18~39세)	56,117	34,293	100.0	30,691	89.5	3,159	9.2	443	1.3	61.1	
남 자	30,494	19,341	100.0	17,684	91.4	1,561	8.1	96	0.5	63.4	
여 자	25,623	14,952	100.0	13,007	87.0	1,598	10.7	347	2.3	58.4	
18~24세	16,947	4,675	100.0	4,531	96.9	94	2.0	50	1.1	27.6	
25~29세	13,133	9,706	100.0	8,724	89.9	803	8.3	179	1.8	73.9	
30~34세	12,978	10,139	100.0	8,779	86.6	1,240	12.2	120	1.2	78.1	
35~39세	13,059	9,773	100.0	8,657	88.6	1,022	10.5	94	1.0	74.8	
청년(15~29세)	37,834	93,668	100.0	92,542	98.8	897	1.0	229	0.2	247.6	

자료: 행정안전부 「주민등록인구통계」, 국민연금공단 「국민연금통계」, 국가데이터처 「지역연금 데이터베이스(DB)」

주1) 2024. 12. 31. 기준 국민연금 가입대상자 및 해당연도 11.1. 기준 공무원·사학연금 가입대상자로 산정

주2) 국민연금은 가입자 주소지 기준, 공무원·사학연금 거주지 기준

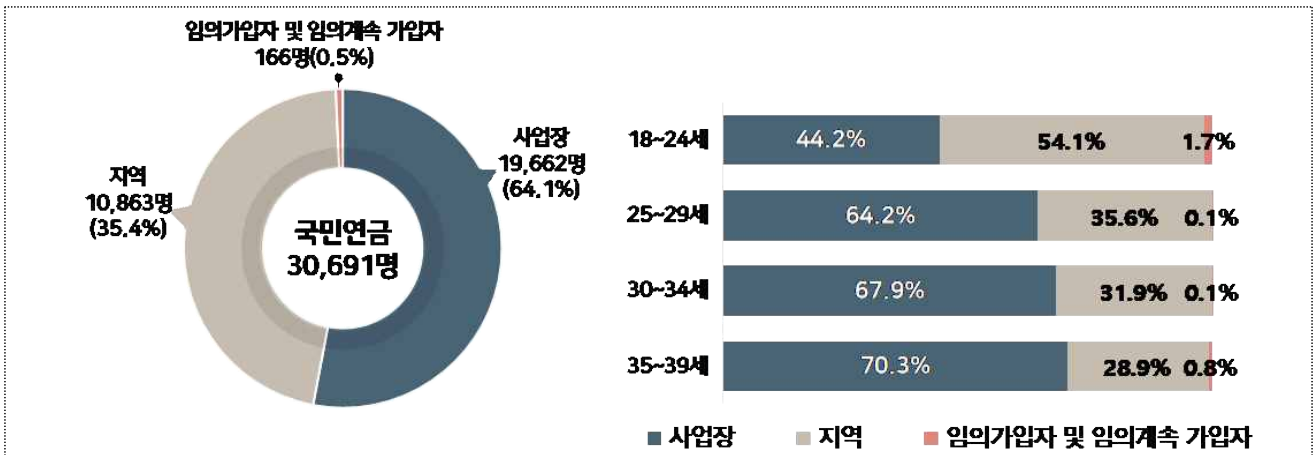
주3) (공적연금 가입인구 비율) 공적연금 가입인구 / 주민등록인구 × 100

5-6. 가입 자격별 국민연금 가입 인구

군산시 청년(18~39세)의 국민연금 가입 인구는 30,691명으로 전체 청년 인구의 54.7%임

- '24년 군산시 청년의 국민연금 가입 인구는 30,691명으로 전체 청년인구의 54.7%임
 - 국민연금 가입자격 유형은 사업장이 19,662명(64.1%)으로 가장 많고, 지역 10,863명(35.4%), 임의가입자 및 임의계속 가입자 166명(0.5%) 순임
 - 연령대별로는 18~24세는 국민연금 가입인구 비율이 26.7%로 다른 연령대에 비해 가장 낮고, 사업장의 구성비(44.2%)도 다른 연령대에 비해 가장 낮음
- 군산시 전체 국민연금 가입자격 유형은 사업장 57,628명(62.5%), 지역 30,947명(33.6%), 임의가입자 및 임의계속 가입자 3,650명(4.0%) 순임

【그림5-9】 청년 가입자격별 국민연금 가입인구



【표5-7】 가입자격별 국민연금 가입인구

(단위: 명, %)

구분	주민등록 인구	국민연금 가입자		사업장		지역		임의가입자 및 임의계속 가입자		국민연금 가입인구 구비율
		구성비	인구	구성비	인구	구성비	인구	구성비	인구	
군산시 전체	258,047	92,225	100.0	57,628	62.5	30,947	33.6	3,650	4.0	35.7
청년(18~39세)	56,117	30,691	100.0	19,662	64.1	10,863	35.4	166	0.5	54.7
남 자	30,494	17,684	100.0	11,618	65.7	6,000	33.9	66	0.4	58.0
여 자	25,623	13,007	100.0	8,044	61.8	4,863	37.4	100	0.8	50.8
18~24세	16,947	4,531	100.0	2,003	44.2	2,451	54.1	77	1.7	26.7
25~29세	13,133	8,724	100.0	5,605	64.2	3,109	35.6	10	0.1	66.4
30~34세	12,978	8,779	100.0	5,964	67.9	2,802	31.9	13	0.1	67.6
35~39세	13,059	8,657	100.0	6,090	70.3	2,501	28.9	66	0.8	66.3
청년(15~29세)	37,834	13,265	100.0	7,618	57.4	5,560	41.9	87	0.7	35.1

자료: 행정안전부 「주민등록인구통계」, 국민연금공단 「국민연금통계」

주1) 2024. 12. 31. 기준 국민연금 가입대상자

주2) 국민연금은 가입자 주소지 기준

주3) (임의가입자 및 임의계속 가입자) 적용 제외자 또는 60세 이상 국민 중에서 희망에 의하여 가입한 자

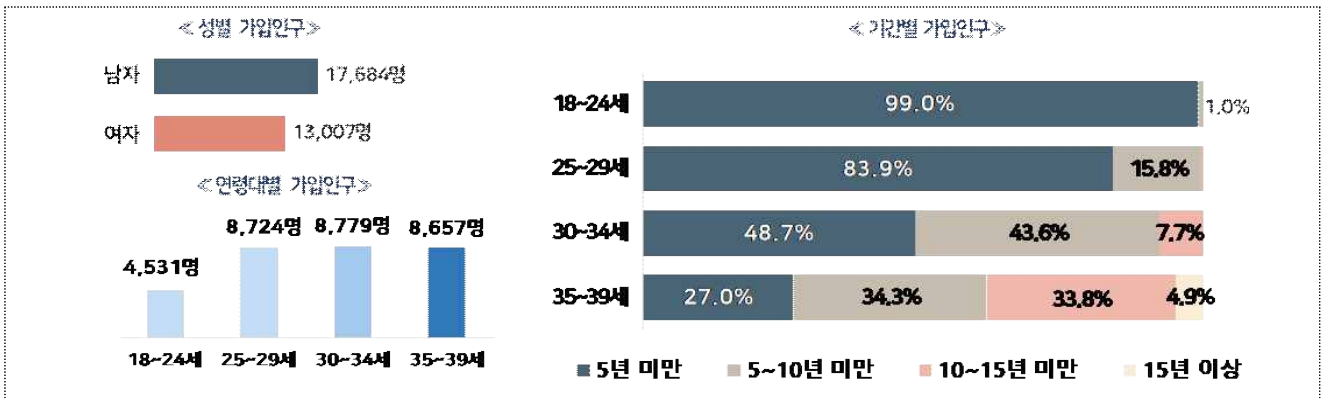
주4) (국민연금 가입인구 비율) 국민연금 가입인구 / 주민등록인구 × 100

5-7. 가입 기간별 국민연금 가입 인구

군산시 청년(18~39세)의 국민연금 가입 기간은 5년 미만이 18,416명(60.0%)으로 가장 많음

- 2024년 군산시 청년의 국민연금 가입 기간은 5년 미만이 18,416명(60.0%)으로 가장 많고, 5~10년 미만 8,221명(26.8%), 10~15년 미만 3,623명(11.8%), 15년 이상 431명(1.4%) 순임
 - 성별로는 5년 미만의 경우 남자와 여자 각각 61.0%, 여자 58.7%로 가장 높고 남자가 2.3%p 높음
- 군산시 전체 인구의 국민연금 가입 기간은 5년 미만 28,860명(31.3%), 15년 이상 26,759명(29.0%), 5년~10년 미만 20,256명(22.0%) 순임

[그림5-10] 가입 기간별 국민연금 청년 가입인구



III
부문별
지표

[표5-8] 가입기간별 국민연금 가입인구

(단위: 명, %)

구분	주민등록 인구	국민연금 가입인구		5년 미만		5년~10년 미만		10년~15년 미만		15년 이상	
		구성비	구성비	구성비	구성비	구성비	구성비				
군산시 전체	258,047	92,225	100.0	28,860	31.3	20,256	22.0	16,350	17.7	26,759	29.0
청년(18~39세)	56,117	30,691	100.0	18,416	60.0	8,221	26.8	3,623	11.8	431	1.4
남 자	30,494	17,684	100.0	10,787	61.0	4,549	25.7	2,128	12.0	220	1.2
여 자	25,623	13,007	100.0	7,629	58.7	3,672	28.2	1,495	11.5	211	1.6
18~24세	16,947	4,531	100.0	4,486	99.0	45	1.0	-	-	-	-
25~29세	13,133	8,724	100.0	7,320	83.9	1,381	15.8	23	0.3	-	-
30~34세	12,978	8,779	100.0	4,276	48.7	3,825	43.6	675	7.7	3	0.0
35~39세	13,059	8,657	100.0	2,334	27.0	2,970	34.3	2,925	33.8	428	4.9
청년(15~29세)	37,834	13,265	100.0	11,816	89.1	1,426	10.8	23	0.2	-	-

자료: 행정안전부 「주민등록인구통계」, 국민연금공단 「국민연금통계」

주1) 2024. 12. 31. 기준 공적연금 가입대상자

주2) 국민연금은 가입자 주소지 기준

주3) (국민연금가입인구 비율) 국민연금 가입인구 / 주민등록인구 × 100

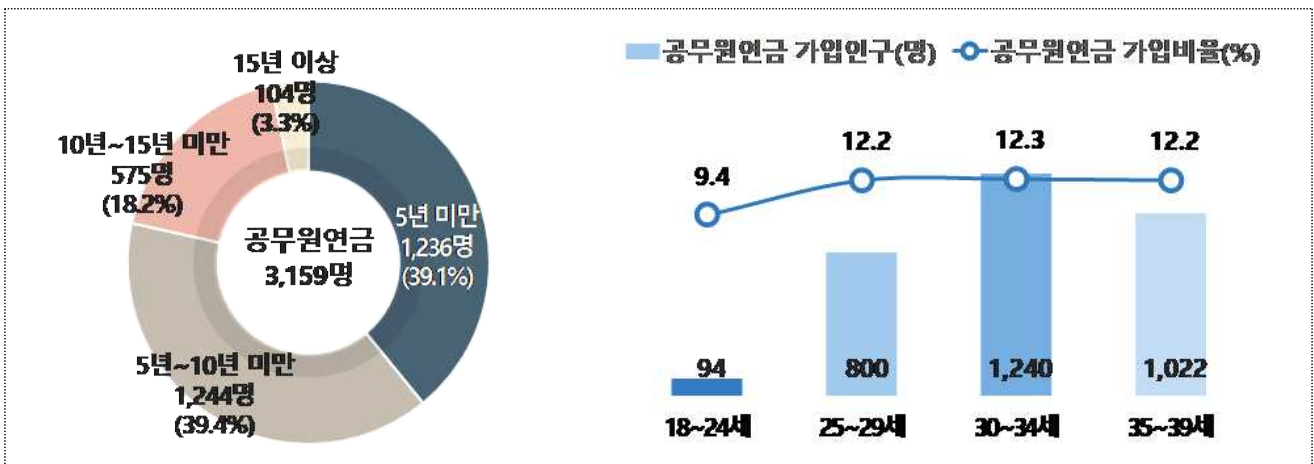
5-8. 가입 기간별 공무원연금 가입 인구

군산시 청년(18~39세)의 공무원연금 가입자는 3,159명으로 청년인구의 5.6%임

- 2024년 군산시 청년 공무원연금 가입 인구는 3,159명으로 청년인구의 5.6%이며, 가입 기간은 5~10년 미만 1,244명(39.4%)으로 가장 많고, 5년 미만 1,236명(39.1%), 10~15년 미만 575명(18.2%) 순임
 - 공무원연금 가입 비율은 30~34세 12.3%(1,240명)로 가장 많고, 남자 5.1%, 여자 6.2%로 여자가 남자보다 1.1%p 더 높음
- 군산시 공무원연금 전체 가입인구는 10,911명으로 전체 인구의 4.2%이며, 가입 기간별로는 15년 이상 6,960명(63.8%), 5년~10년 미만 1,555명(14.3%), 5년 미만 1,393명(12.8%) 순임

【그림5-11】 기간별 청년 가입 인구

【그림5-12】 연령대별 청년 가입 인구 및 비율



【표5-9】 가입 기간별 공무원연금 가입인구

(단위: 명, %)

구분	주민등록 인구	공무원연금 가입자		5년 미만		5년~10년 미만		10년~15년 미만		15년 이상		공무원연금 가입 비율
		인구	구성비	인구	구성비	인구	구성비	인구	구성비			
군산시 전체	258,047	10,911	100.0	1,393	12.8	1,555	14.3	1,003	9.2	6,960	63.8	4.2
청년(18~39세)	56,117	3,159	100.0	1,236	39.1	1,244	39.4	575	18.2	104	3.3	5.6
남 자	30,494	1,561	100.0	565	36.2	638	40.9	308	19.7	50	3.2	5.1
여 자	25,623	1,598	100.0	671	42.0	606	37.9	267	16.7	54	3.4	6.2
18~24세	16,947	94	100.0	86	5.4	8	0.5	*	*	*	*	9.4
25~29세	13,133	800	100.0	608	38.0	192	12.0	*	*	*	*	12.2
30~34세	12,978	1,240	100.0	405	25.3	665	41.6	170	10.6	*	*	12.3
35~39세	13,059	1,022	100.0	137	8.6	379	23.7	402	25.2	104	6.5	12.2
청년(15~29세)	37,834	894	100.0	694	43.4	200	12.5	*	*	*	*	4.2

자료: 행정안전부 「주민등록인구통계」, 국가데이터처 「직역연금 데이터베이스(DB)」

주1) 2024. 11.1. 거주지 기준

주2) (공무원연금가입인구 비율) 공무원연금 가입인구 / 주민등록인구 × 100

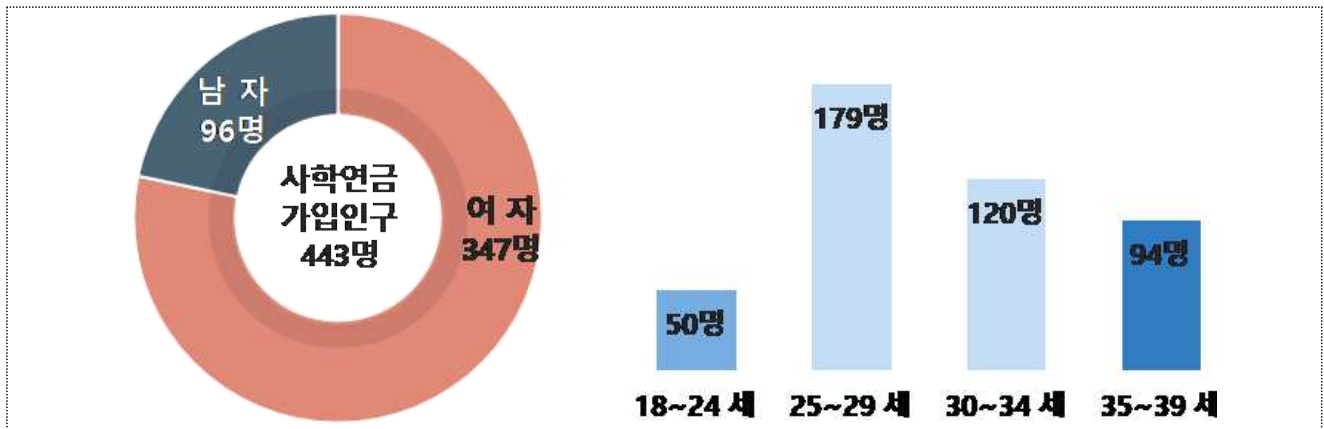
5-9. 가입 기간별 사학연금 가입 인구

군산시 청년(18~39세)의 사학연금 가입자는 443명이며, 가입 기간은 5년 미만이 288명(65.0%)으로 가장 많음

- 2024년 군산시 청년 사학연금 가입 인구는 443명으로 청년인구의 0.8%이며, 가입 기간은 5년 미만이 288명(65.0%)으로 가장 많음
 - 사학연금 가입비율은 남자 96명(0.3%), 여자 347명(1.4%)로 여자가 남자보다 251명 더 많음
- 군산시 전체 사학연금 가입 인구는 1,423명으로 전체 인구의 0.6%이며, 가입 기간은 15년 이상 767명(53.9%), 5년 미만 362명(25.4%) 순임
 - 사학연금 가입 비율은 남자 718명(0.5%), 여자 705명(0.6%)으로 남자가 여자보다 13명(0.1%p) 많음

【그림5-13】 성별 사학연금 청년 가입 인구

【그림5-14】 연령대별 청년 가입 인구



【표5-10】 가입기간별 사학연금 가입인구

(단위: 명, %)

구분	주민등록 인구	사학연금 가입자		5년 미만		5년~10년 미만		10년~15년 미만		15년 이상		사학연금 가입비율
		인구	구성비	인구	구성비	인구	구성비	인구	구성비			
군산시 전체	258,047	1,423	100.0	362	25.4	187	13.1	107	7.5	767	53.9	0.6
청년(18~39세)	56,117	443	100.0	288	65.0	121	27.3	29	6.5	5	1	0.8
남자	30,494	96	100.0	63	65.6	26	27	7	7	-	-	0.3
여자	25,623	347	100.0	225	64.8	95	27	22	6	5	1	1.4
18~24세	16,947	50	100.0	50	100.0	-	-	-	-	-	-	0.3
25~29세	13,133	179	100.0	153	85.5	26	14.5	-	-	-	-	1.4
30~34세	12,978	120	100.0	56	46.7	60	50	4	3	-	-	0.9
35~39세	13,059	94	100.0	29	30.9	35	37	25	27	5	5	0.7
청년(15~29세)	37,834	229	100.0	203	88.6	26	11.4	-	-	-	-	0.6

자료: 행정안전부 「주민등록인구통계」, 국가데이터처 「직역연금 데이터베이스(DB)」

주1) 2024. 11.1. 거주지 기준

주2) (사학연금 가입비율) 사학연금 가입인구 / 주민등록인구 × 100

III
부문별
지표



6. 건강

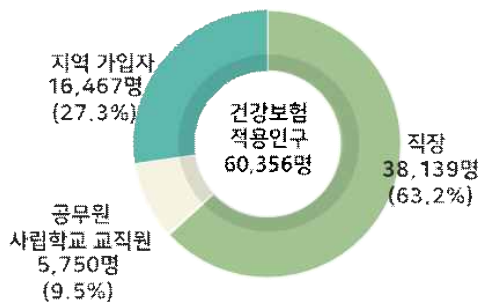
- 6-1. 건강보험 적용 인구
- 6-2. 요양급여 실적
- 6-3. 주요 만성질환(7종) 진료인원
- 6-4. 주요 암(7종) 진료인원
- 6-5. 건강지표

6-1. 건강보험 적용 인구

'24년 군산시 청년(18~39세)의 건강보험 적용 인구는 60,356명이며, 이 중 직장가입자는 38,139명(63.2%), 지역 가입자는 16,467명(27.3%)임

- 2024년 군산시 청년의 건강보험 적용 인구는 60,356명이며, 이 중 직장 가입자 38,139명(63.2%), 지역 가입자 16,467명(27.3%), 공무원, 사립학교 교직원 5,750명(9.5%) 순임
 - 청년 건강보험 적용 인구는 남자 33,828명, 여자 26,528명이며, 남녀 모두 직장가입자가 가장 많음
 - 모든 연령대에서 직장가입자가 가장 많고, 대체로 연령이 증가할수록 지역 가입자의 비중이 높아짐
- 군산시 전체 건강보험 적용 인구는 255,512명이며, 직장가입자 152,952명 (59.9%), 지역 가입자 83,113명(32.5%), 공무원, 사립학교 교직원 19,447명(7.6%) 순임

【그림6-1】 건강보험 청년 적용 인구



【그림6-2】 연령대별 건강보험 청년 적용 인구



【표6-1】 건강보험 적용 인구

(단위: 명, %)

구분	건강보험 적용 인구		직장		공무원·사립학교 교직원		지역가입자	
	인구	구성비	인구	구성비	인구	구성비	인구	구성비
군산시 전체	255,512	100.0	152,952	59.9	19,447	7.6	83,113	32.5
청년(18~39세)	60,356	100.0	38,139	63.2	5,750	9.5	16,467	27.3
남 자	33,828	100.0	21,755	64.3	3,008	8.9	9,065	26.8
여 자	26,528	100.0	16,384	61.8	2,742	10.3	7,402	27.9
18~24세	18,107	100.0	11,542	63.7	1,476	8.2	5,089	28.1
25~29세	14,334	100.0	9,311	65.0	1,467	10.2	3,556	24.8
30~34세	14,034	100.0	8,619	61.4	1,540	11.0	3,875	27.6
35~39세	13,881	100.0	8,667	62.4	1,267	9.1	3,947	28.4
청년(15~29세)	39,955	100.0	25,967	65.0	3,644	9.1	10,344	25.9

자료: 국민건강보험공단 「건강보험 자료」

주) 2024. 12. 31. 직장 및 공무원·사립학교 교직원은 직장 주소지 기준, 지역가입자는 주민등록 거주지 기준(의료급여 제외)

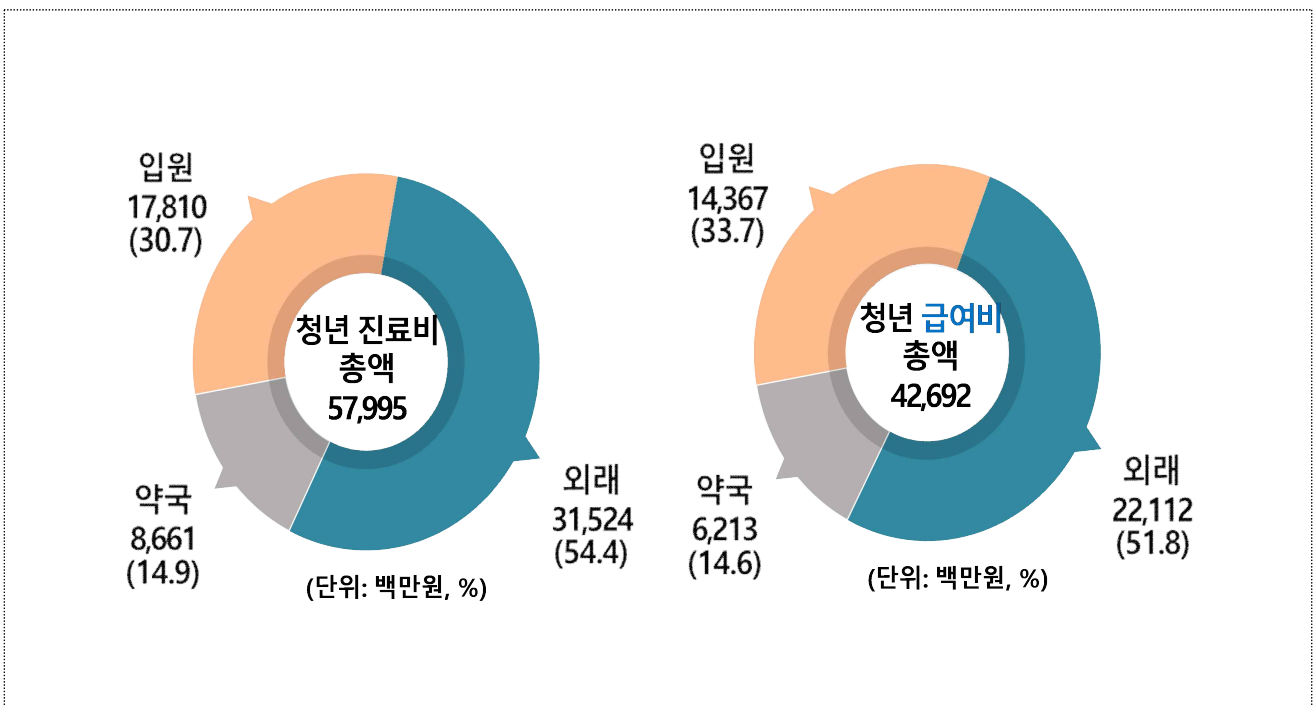
6-2. 요양급여 실적

2024년 군산시 청년(18~39세)의 건강보험 진료비 총액은 579.9억 원이며, 그중 급여비는 426.9억 원(73.6%)임

- 2024년 군산시 청년의 건강보험 진료비 총액은 580억 원이며, 그중 급여비는 426.9억 원으로 진료비의 73.6%임
 - 연간 진료비 중 외래 진료비는 315.2억 원, 입원 진료비는 178.1억 원, 약국 진료비는 86.6억 원순임
 - 성별 연간 진료비는 여자(324.2억 원)가 남자(255.6억 원)보다 68.6억 원 많음
 - 연령대별 연간 진료비는 35~39세 173.5억 원, 30~34세 156.1억 원, 25~29세 123.8억 원, 18~24세 126.6억 원순임
 - 연령대별 연간 급여비는 35~39세 127.5억 원, 30~34세 116.4억 원, 18~24세 91.7억, 25~29세 91.3억 원 원순임
- 군산시 전체 건강보험 진료비 총액은 6,449억 원이며, 그중 급여비는 4,901억 원으로 진료비의 76.0%임
 - 전체 진료비 중 청년(18~39세)의 진료비가 전체 진료비의 9.0%를 차지하고, 전체 급여비 중 청년(18~39세)의 급여비가 전체 급여비의 8.7%를 차지함

【그림6-3】 청년 연간 진료비

【그림6-4】 청년 연간 급여비



【표6-2】 요양급여 실적

(단위: 천원, %)

구분	요양급여 실적			입원		
	진료비 (A)	급여비 (B)	비율 (B/A×100)	진료비 (A)	급여비 (B)	비율 (B/A×100)
군산시 전체	644,918,836	490,128,033	76.0	250,268,044	203,343,986	81.3
청년(18~39세)	57,995,348	42,692,122	73.6	17,810,008	14,366,901	80.7
남 자	25,568,318	18,417,136	72.0	7,155,612	5,536,805	77.4
여 자	32,427,030	24,274,986	74.9	10,654,395	8,830,096	82.9
18~24세	12,662,193	9,171,961	72.4	3,690,934	2,902,386	78.6
25~29세	12,381,031	9,133,413	73.8	3,610,710	2,913,914	80.7
30~34세	15,605,144	11,641,229	74.6	5,130,873	4,228,165	82.4
35~39세	17,346,980	12,745,520	73.5	5,377,490	4,322,436	80.4
청년(15~29세)	31,060,610	22,840,653	73.5	9,350,935	7,561,408	80.9
구분	외래			약국		
	진료비 (A)	급여비 (B)	비율 (B/A×100)	진료비 (A)	급여비 (B)	비율 (B/A×100)
군산시 전체	251,454,465	181,910,366	72.3	143,196,328	104,873,680	73.2
청년(18~39세)	31,523,939	22,112,229	70.1	8,661,401	6,212,992	71.7
남 자	14,035,617	9,750,218	69.5	4,377,088	3,130,113	71.5
여 자	17,488,322	12,362,012	70.7	4,284,313	3,082,879	72.0
18~24세	7,008,891	4,843,910	69.1	1,962,367	1,425,665	72.7
25~29세	7,019,728	4,965,880	70.7	1,750,594	1,253,619	71.6
30~34세	8,354,680	5,895,070	70.6	2,119,592	1,517,994	71.6
35~39세	9,140,640	6,407,369	70.1	2,828,849	2,015,715	71.3
청년(15~29세)	16,998,061	11,877,280	69.9	4,711,614	3,401,964	72.2

자료: 국민건강보험공단 「건강보험 자료」

주1) 2024. 12. 31. 수진 기준

주2) (진료비) 요양기관에서 건강보험환자 진료에 소요된 비용

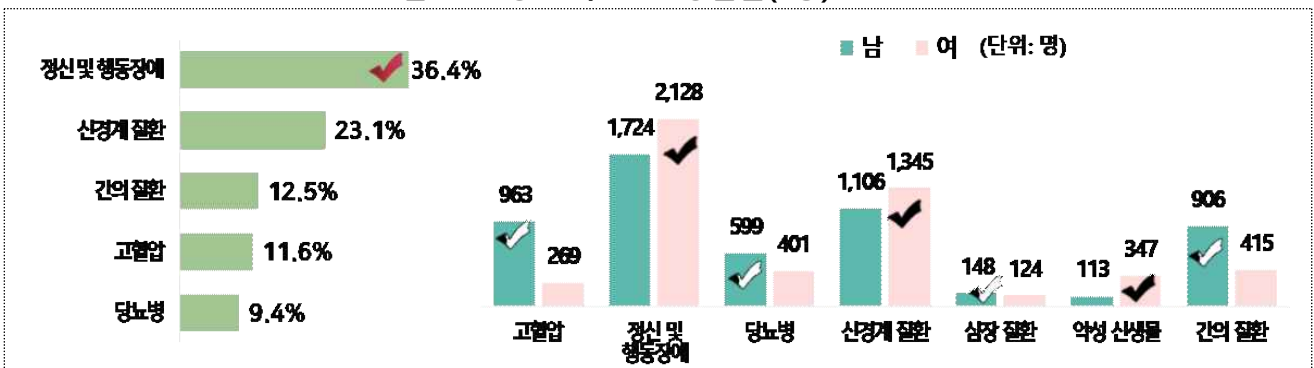
(급여비) 심사결정된 총진료비 중 환자 본인 부담금을 제외하고 보험자가 요양기관에 지급한 금액

6-3. 주요 만성질환(7종) 진료 인원

2024년 군산시 청년(18~39세) 중 만성질환(주요 7종) 진료를 받은 인원은 정신 및 행동장애(3,852명)가 가장 많음

- 2024년 군산시 청년 중 주요 만성질환 진료를 받은 인원은 정신 및 행동장애가 3,852명(36.4%)으로 가장 많고, 신경계 질환 2,451명(23.1%), 간의 질환 1,321명(12.5%) 순임
 - 성별로는 남자가 고혈압, 간 질환, 당뇨병 등에서 여자보다 많으며, 여자는 정신 및 행동장애, 신경계 질환, 악성 신생물에서 남자보다 많음
- 군산시 전체 주요 만성질환(7종) 진료 인원은 고혈압이 45,527명(32.0%)으로 가장 많고 당뇨병 24,967명(17.5%), 정신 및 행동장애 22,688명(15.9%) 순임

【그림6-5】 청년 주요 만성질환(7종) 진료인원



【표6-3】 주요 만성질환(7종) 진료인원

(단위: 명, %)

구분	주요 만성질환 진료인원	고혈압	정신 및 행동장애	당뇨병	신경계 질환	심장 질환	악성 신생물	간의 질환
군산시 전체 (구성비)	142,361 (100.0)	45,527 (32.0)	22,688 (15.9)	24,967 (17.5)	19,290 (13.6)	10,878 (7.6)	9,239 (6.5)	9,772 (6.9)
청년(18~39세) (구성비)	10,588 (100.0)	1,232 (11.6)	3,852 (36.4)	1,000 (9.4)	2,451 (23.1)	272 (2.6)	460 (4.3)	1,321 (12.5)
남 자	5,559	963	1,724	599	1,106	148	113	906
여 자	5,029	269	2,128	401	1,345	124	347	415
20~24세	2,271	69	1,159	114	593	60	38	238
25~29세	2,159	141	947	181	531	47	66	246
30~34세	2,646	308	890	282	591	79	137	359
35~39세	3,512	714	856	423	736	86	219	478
청년(15~29세)	5,147	216	2,481	333	1,343	136	113	525

자료: 국민건강보험공단 「건강보험 자료」

주1) 2024. 12. 31. 수진 기준(진료인원에는 약국 제외)

주2) 질병통계자료는 요양기관에서 환자 진료 중 진단명이 확정되지 않은 상태에서 호소, 증세 등에 따라 일차 진단명을 부여하고 청구한 내역 중 주 진단명 기준으로 발췌한 것이므로 최종 확정된 질병과는 다를 수 있음

주3) 질병코드: (간의 질환) B18~B19 (악성신생물) C00-C97, D00-D09, (당뇨병) E10-E14 (정신 및 행동장애) F00-F99, G40-G41 (신경계질환) G00-G37, G43-G83 (심장질환) I05-I09, I20-I27, I30-I52 (고혈압) I10-I15

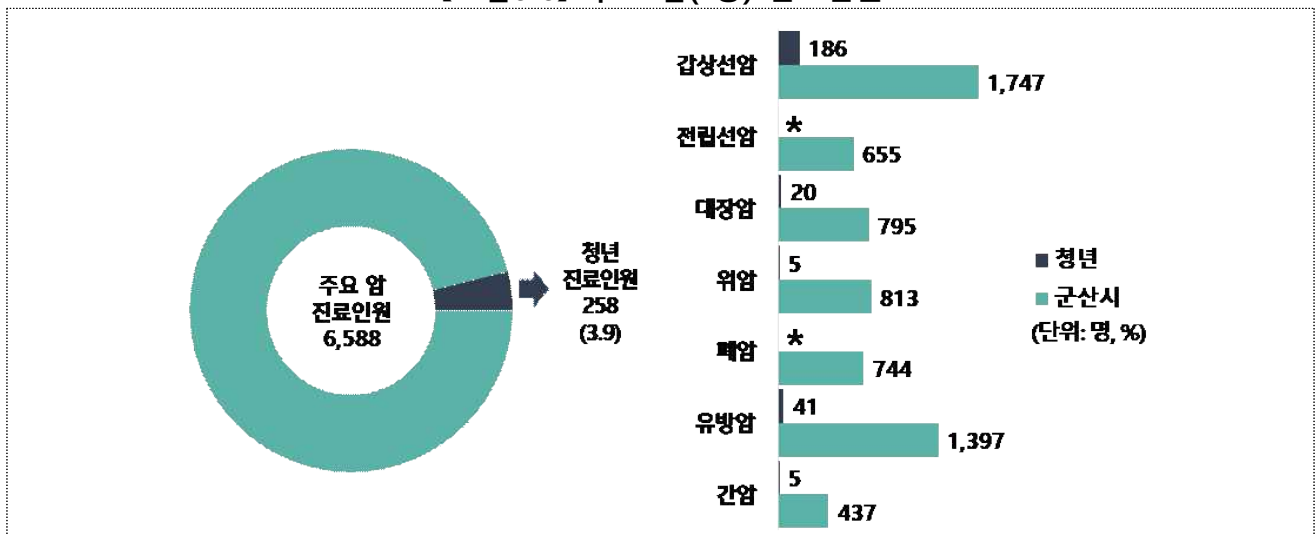
주4) (주요 만성질환) 2024년 군산시 진료인원 기준 상위 7개를 주요 만성질환으로 선정함

6-4. 주요 암(7종) 진료인원

2024년 군산시 청년(18~39세) 중 암(주요 7종) 진료를 받은 인원은 258명으로, 그중 갑상선암(72.1%)이 가장 많음

- 2024년 군산시 청년(18~39세)중 암(주요 7종) 진료를 받은 인원은 258명이며, 갑상선암 186명(72.1%), 유방암 41명(15.9%) 순임
- 군산시 전체 주요 암(7종) 진료 인원은 6,588명이며, 갑상선암 1,747명(26.5%), 유방암 1,397명(21.2%), 위암 813명(12.3%) 순임

【그림6-6】 주요 암(7종) 진료인원



【표6-4】 주요 암(7종) 진료인원

(단위: 명, %)

구분	주요 암 진료인원	갑상선암	전립선암	대장암	위암	폐암	유방암	간암
군산시 전체 (구성비)	6,588 (100.0)	1,747 (26.5)	655 (9.9)	795 (12.1)	813 (12.3)	744 (11.3)	1,397 (21.2)	437 (6.6)
청년(18~39세) (구성비)	258 (100.0)	186 (72.1)	* (*)	20 (7.8)	5 (1.9)	* (*)	41 (15.9)	5 (1.9)
청년(15~29세)	39 (100.0)	29 (74.4)	* (*)	* (*)	* (*)	* (*)	6 (15.4)	* (*)

자료: 국민건강보험공단 「건강보험 자료」

주1) 2024. 12. 31. 수진 기준(진료인원에는 약국 제외)

주2) 질병 통계자료는 요양기관에서 환자 진료 중 진단명이 확정되지 않은 상태에서 호소, 증세 등에 따라 일차 진단명을 부여하고 청구한 내역 중 주진단명 기준으로 발체한 것이므로 최종 확정된 질병과는 다를 수 있음

주3) 질병코드: (위암) C16 (대장암) C18-C20 (간암) C22 (폐암) C33-C34 (유방암) C50 (전립선암) C61 (갑상선암) C73

주4) (주요 암) 2024년 군산시 진료인원 기준 상위 7개를 주요 암으로 선정됨

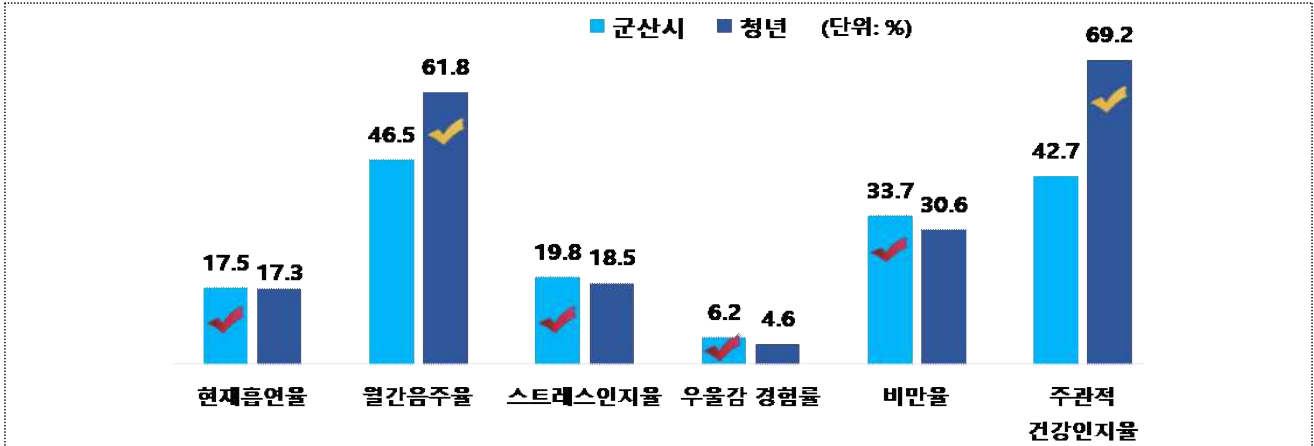
III
부문별
지표

6-5. 건강지표

군산시 청년(18~39세)의 건강지표로 「주관적 건강 인지율」은 69.2%로 나타남

- '24년 청년(18~39세)의 현재 흡연율은 17.3%로 군산시 전체(17.5%) 대비 0.2%p 낮음
- '24년 청년 월간 음주율은 61.8%로 군산시 전체(46.5%)보다 15.3%p 높음
- '24년 청년 스트레스 인지율은 18.5%로 군산시 전체(19.8%)보다 낮음
- '24년 청년 우울감 경험률은 4.6%로 군산시 전체(6.2%)보다 낮음
- '24년 청년 비만율은 30.6%로 군산시 전체(33.7%)보다 비만율이 낮음
- '24년 청년 주관적 건강 인지율은 69.2%로 군산시 전체(42.7%)보다 26.5%p 높고, 남자는 75.0%, 여자는 62.2%로 남자가 12.8%p 높음

【그림6-7】 건강지표



【표6-5】 건강지표

구분	현재 흡연율	월간 음주율	스트레스 인지율	우울감 경험률	비만율	주관적 건강인지율
군산시 전체	17.5	46.5	19.8	6.2	33.7	42.7
청년(18~39세)	17.3	61.8	18.5	4.6	30.6	69.2
남 자	28.1	63.2	15.5	5.7	44.2	75.0
여 자	4.5	60.2	22.2	3.3	14.3	62.2
동 부	17.6	62.2	18.9	4.8	31.1	68.7
읍면부	10.3	51.5	8.6	-	15.9	83.1
18~19세	-	35.5	31.2	-	-	64.1
20~24세	9.3	62.4	14.1	3.2	20.3	72.7
25~29세	13.0	58.4	18.1	6.7	37.5	74.7
30~34세	14.0	66.9	15.7	6.3	25.5	67.4
35~39세	35.1	64.4	23.6	2.4	40.5	62.2
청년(15~29세)	10.7	58.3	17.5	4.9	28.3	73.2

자료: 질병관리청 「2024년 지역사회건강조사」

주1) (현재 흡연율) 평생(지금까지) 5갑(100개비) 이상 흡연한 사람 중에서 현재 흡연자("매일 피움" 또는 "가끔 피움")의 비율

주2) (월간 음주율) 최근 1년 동안 한 달에 1회 이상 술을 마신 적이 있는 사람의 비율

주3) (스트레스 인지율) 평소 일상생활 중 스트레스를 "대단히 많이" 또는 "많이" 느끼는 사람의 비율

주4) (우울감 경험률) 최근 1년 동안 연속적으로 2주 이상 일상생활에 지장이 있을 정도의 우울감(슬픔이나 절망감 등)을 경험한 사람의 비율

주5) (주관적 건강인지율) 평소에 본인의 건강이 "매우 좋음" 또는 "좋음"이라고 응답한 사람의 비율

IV

통계표

1. 인구.가구
2. 경제
3. 일자리
4. 창업
5. 복지
6. 건강





1. 인구·가구

- 1-1. 전북 시·군별 청년인구
- 1-2. 연도별 청년인구
- 1-3. 성별·연령별 청년인구
- 1-4. 지역별 청년인구
- 1-5. 전입이동
- 1-6. 전입사유
- 1-7. 전입 전 거주지(시·도)
- 1-8. 전입 전 거주지(전북도 내 시·군)
- 1-9. 전출이동
- 1-10. 전출사유
- 1-11. 전출 후 거주지(시·도)
- 1-12. 전출 후 거주지(전북도 내 시·군)
- 1-13. 연도별 순이동 및 순이동률
- 1-14. 출산율
- 1-15. 사망률
- 1-16. 혼인율
- 1-17. 이혼율
- 1-18. 전북 시·군별 청년가구
- 1-19. 연도별 청년가구
- 1-20. 가구원 수별 가구
- 1-21. 거처 종류별 가구
- 1-22. 세대 구성별 가구
- 1-23. 연도별 청년 1인 가구
- 1-24. 1인 가구 거처유형
- 1-25. 혼인 종류별 신혼부부 수
- 1-26. 혼인 연차별 신혼부부 수
- 1-27. 사망 원인별 사망자 수
- 1-28. 장래인구추계

1-1. 전북 시·군별 청년인구

(단위: 명)

구분	주민등록 인구	청년인구 (18~39세)						청년층
			18~19세	20~24세	25~29세	30~34세	35~39세	15~29세
전 국	51,217,221	13,463,272	883,053	2,647,814	3,307,842	3,479,212	3,145,351	8,250,618
전 북	1,738,690	385,523	31,613	88,247	93,011	89,545	83,107	263,226
군산시	258,047	56,117	4,716	12,231	13,133	12,978	13,059	37,834
전주시	635,651	170,097	12,965	38,994	42,171	40,026	35,941	114,797
익산시	268,001	61,666	5,101	14,981	15,182	14,034	12,368	43,153
정읍시	102,127	18,140	1,676	4,229	4,452	3,953	3,830	13,035
남원시	75,647	12,827	1,305	3,035	2,939	2,753	2,795	9,264
김제시	80,635	13,992	1,146	3,135	3,307	3,311	3,093	9,429
완주군	99,279	21,679	1,609	4,143	4,909	5,822	5,196	13,228
진안군	24,161	3,253	345	803	753	705	647	2,375
무주군	23,032	3,283	341	805	722	724	691	2,426
장수군	20,663	2,745	292	653	605	536	659	2,054
임실군	25,577	3,494	264	771	841	823	795	2,344
군산시	26,822	4,071	463	1,106	884	776	842	3,120
고창군	50,982	7,176	746	1,638	1,585	1,576	1,631	5,268
부안군	48,066	6,983	644	1,723	1,528	1,528	1,560	4,899

(단위: %)

구분	주민등록 인구	청년인구 (18~39세)						청년층
			18~19세	20~24세	25~29세	30~34세	35~39세	15~29세
전 국	100.0	26.3	1.7	5.2	6.5	6.8	6.1	16.1
전 북	100.0	22.2	1.8	5.1	5.3	5.2	4.8	15.1
군산시	100.0	21.7	1.8	4.7	5.1	5.0	5.1	14.7
전주시	100.0	26.8	2.0	6.1	6.6	6.3	5.7	18.1
익산시	100.0	23.0	1.9	5.6	5.7	5.2	4.6	16.1
정읍시	100.0	17.8	1.6	4.1	4.4	3.9	3.8	12.8
남원시	100.0	17.0	1.7	4.0	3.9	3.6	3.7	12.2
김제시	100.0	17.4	1.4	3.9	4.1	4.1	3.8	11.7
완주군	100.0	21.8	1.6	4.2	4.9	5.9	5.2	13.3
진안군	100.0	13.5	1.4	3.3	3.1	2.9	2.7	9.8
무주군	100.0	14.3	1.5	3.5	3.1	3.1	3.0	10.5
장수군	100.0	13.3	1.4	3.2	2.9	2.6	3.2	9.9
임실군	100.0	13.7	1.0	3.0	3.3	3.2	3.1	9.2
군산시	100.0	15.2	1.7	4.1	3.3	2.9	3.1	11.6
고창군	100.0	14.1	1.5	3.2	3.1	3.1	3.2	10.3
부안군	100.0	14.5	1.3	3.6	3.2	3.2	3.2	10.2

자료: 행정안전부 「주민등록인구통계」
 주) 2024. 12. 31. 기준 주민등록인구(외국인 제외)



1-2. 연도별 청년인구

(단위: 명, %)

구분	군산시			전북특별자치도			전국		
	주민등록 인구	청년인구 (18~39세)	청년인구 비율	주민등록 인구	청년인구 (18~39세)	청년인구 비율	주민등록 인구	청년인구 (18~39세)	청년인구 비율
2020년	267,859	66,333	24.8	1,804,104	440,357	24.4	51,829,023	14,731,730	28.4
2021년	265,304	63,491	23.9	1,786,855	425,371	23.8	51,638,809	14,365,080	27.8
2022년	262,467	60,249	23.0	1,769,607	409,639	23.1	51,439,038	13,997,070	27.2
2023년	259,980	57,735	22.2	1,754,757	396,728	22.6	51,325,329	13,680,180	26.7
2024년	258,047	56,117	21.7	1,738,690	385,523	22.2	51,217,221	13,463,272	26.3

구분	군산시			전북특별자치도			전국		
	주민등록 인구	청년인구 (15~29세)	청년인구 비율	주민등록 인구	청년인구 (15~29세)	청년인구 비율	주민등록 인구	청년인구 (15~29세)	청년인구 비율
2020년	267,859	43,412	16.2	1,804,104	303,290	16.8	51,829,023	9,261,900	17.9
2021년	265,304	41,916	15.8	1,786,855	293,017	16.4	51,638,809	9,001,043	17.4
2022년	262,467	40,490	15.4	1,769,607	283,368	16.0	51,439,038	8,762,425	17.0
2023년	259,980	39,160	15.1	1,754,757	274,426	15.6	51,325,329	8,517,977	16.6
2024년	258,047	37,834	14.7	1,738,690	263,226	15.1	51,217,221	8,250,618	16.1

자료: 행정안전부 「주민등록인구통계」

주1) 각 해당연도 12. 31. 기준 주민등록인구 산정(외국인 제외)

주2) (18~39세) 군산시 청년발전 기본조례 청년 정의 (15~29세) 고용촉진특별법 국가데이터처 청년 정의

주3) 청년인구 비율 = (청년인구 / 주민등록인구) × 100

1-3. 성별.연령별 청년인구

(단위: 명, %)

구분	주민등록인구		남 자		여 자		성 비
		구성비		구성비		구성비	
군산시 전체	258,047	100.0	130,936	50.7	127,111	49.3	103.0
동 부	225,707	100.0	114,332	50.7	111,375	49.3	102.7
읍면부	32,340	100.0	16,604	51.3	15,736	48.7	105.5
19세 이하	40,517	100.0	20,756	51.2	19,761	48.8	105.0
20~29세	25,364	100.0	14,197	56.0	11,167	44.0	127.1
30~39세	26,037	100.0	13,843	53.2	12,194	46.8	113.5
40~49세	39,223	100.0	20,484	52.2	18,739	47.8	109.3
50~59세	45,616	100.0	24,102	52.8	21,514	47.2	112.0
60세 이상	81,290	100.0	37,554	46.2	43,736	53.8	85.9
65세 이상	59,458	100.0	26,479	44.5	32,979	55.5	80.3

구분	주민등록인구		남 자		여 자		성 비
		구성비		구성비		구성비	
청년(18~39세)	56,117	100.0	30,494	54.3	25,623	45.7	119.0
동 부	51,934	100.0	28,070	54.0	23,864	46.0	117.6
읍면부	4,183	100.0	2,424	57.9	1,759	42.1	137.8
18~19세	4,716	100.0	2,454	52.0	2,262	48.0	108.5
20~24세	12,231	100.0	6,805	55.6	5,426	44.4	125.4
25~29세	13,133	100.0	7,392	56.3	5,741	43.7	128.8
30~34세	12,978	100.0	7,088	54.6	5,890	45.4	120.3
35~39세	13,059	100.0	6,755	51.7	6,304	48.3	107.2
청년(15~29세)	37834	100.0	20683	54.7	17151	45.3	120.6

자료: 행정안전부 「주민등록인구통계」
 주1) 2024. 12. 31. 기준 주민등록인구(외국인 제외)
 주2) (성비) 여자 100명 당 남자 인구

1-4. 지역별 청년인구

(단위: 명, %)

구분	주민등록인구		남 자		여 자		성 비
		구성비		구성비		구성비	
군산시 전체	258,047	100.0	130,936	50.7	127,111	49.3	103.0
동 부 전체	225,707	100.0	114,332	50.7	111,375	49.3	102.7
해신동	1,987	100.0	948	47.7	1,039	52.3	91.2
월명동	4,578	100.0	2,272	49.6	2,306	50.4	98.5
신평동	6,056	100.0	2,991	49.4	3,065	50.6	97.6
삼학동	5,096	100.0	2,495	49.0	2,601	51.0	95.9
중앙동	3,940	100.0	1,969	50.0	1,971	50.0	99.9
흥남동	11,439	100.0	5,722	50.0	5,717	50.0	100.1
조촌동	26,309	100.0	13,226	50.3	13,083	49.7	101.1
경암동	6,811	100.0	3,382	49.7	3,429	50.3	98.6
구암동	12,234	100.0	6,225	50.9	6,009	49.1	103.6
개정동	2,441	100.0	1,237	50.7	1,204	49.3	102.7
수송동	53,628	100.0	26,857	50.1	26,771	49.9	100.3
나운1동	12,990	100.0	6,482	49.9	6,508	50.1	99.6
나운2동	21,110	100.0	10,130	48.0	10,980	52.0	92.3
나운3동	30,021	100.0	15,047	50.1	14,974	49.9	100.5
소룡동	16,372	100.0	9,253	56.5	7,119	43.5	130.0
미성동	10,695	100.0	6,096	57.0	4,599	43.0	132.6
읍면부 전체	32,340	100.0	16,604	51.3	15,736	48.7	105.5
옥구읍	2,883	100.0	1,486	51.5	1,397	48.5	106.4
옥산면	4,381	100.0	2,241	51.2	2,140	48.8	104.7
회현면	3,133	100.0	1,624	51.8	1,509	48.2	107.6
임피면	2,413	100.0	1,237	51.3	1,176	48.7	105.2
서수면	2,321	100.0	1,158	49.9	1,163	50.1	99.6
대야면	4,477	100.0	2,210	49.4	2,267	50.6	97.5
개정면	2,743	100.0	1,395	50.9	1,348	49.1	103.5
성산면	2,513	100.0	1,257	50.0	1,256	50.0	100.1
나포면	2,015	100.0	1,030	51.1	985	48.9	104.6
옥도면	2,851	100.0	1,616	56.7	1,235	43.3	130.9
옥서면	2,610	100.0	1,350	51.7	1,260	48.3	107.1

자료: 행정안전부 「주민등록인구통계」
 주1) 2024. 12. 31. 기준 주민등록인구(외국인 제외)
 주2) (성비) 여자 100명 당 남자 인구

1-4. 지역별 청년인구(계속)

(단위: 명, %)

구분	주민등록인구		남 자		여 자		성 비
		구성비		구성비		구성비	
청년(18~39세)	56,117	100.0	30,494	54.3	25,623	45.7	119.0
동부 청년(18~39세)	51,934	100.0	28,070	54.0	23,864	46.0	117.6
해신동	252	100.0	127	50.4	125	49.6	101.6
월명동	663	100.0	372	56.1	291	43.9	127.8
신평동	1,021	100.0	562	55.0	459	45.0	122.4
삼학동	849	100.0	462	54.4	387	45.6	119.4
중앙동	779	100.0	396	50.8	383	49.2	103.4
흥남동	2,396	100.0	1,315	54.9	1,081	45.1	121.6
조촌동	6,833	100.0	3,553	52.0	3,280	48.0	108.3
경암동	1,158	100.0	633	54.7	525	45.3	120.6
구암동	3,724	100.0	1,935	52.0	1,789	48.0	108.2
개정동	441	100.0	246	55.8	195	44.2	126.2
수송동	13,143	100.0	6,876	52.3	6,267	47.7	109.7
나운1동	2,993	100.0	1,652	55.2	1,341	44.8	123.2
나운2동	4,478	100.0	2,354	52.6	2,124	47.4	110.8
나운3동	7,538	100.0	4,182	55.5	3,356	44.5	124.6
소룡동	3,517	100.0	2,109	60.0	1,408	40.0	149.8
미성동	2,149	100.0	1,296	60.3	853	39.7	151.9
읍면부 청년(18~39세)	4,183	100.0	2,424	57.9	1,759	42.1	137.8
옥구읍	297	100.0	182	61.3	115	38.7	158.3
옥산면	805	100.0	426	52.9	379	47.1	112.4
회현면	386	100.0	225	58.3	161	41.7	139.8
임피면	300	100.0	186	62.0	114	38.0	163.2
서수면	241	100.0	144	59.8	97	40.2	148.5
대야면	514	100.0	295	57.4	219	42.6	134.7
개정면	349	100.0	198	56.7	151	43.3	131.1
성산면	286	100.0	161	56.3	125	43.7	128.8
나포면	197	100.0	111	56.3	86	43.7	129.1
옥도면	402	100.0	255	63.4	147	36.6	173.5
옥서면	406	100.0	241	59.4	165	40.6	146.1

자료: 행정안전부 「주민등록인구통계」
 주1) 2024. 12. 31. 기준 주민등록인구(외국인 제외)
 주2) (성비) 여자 100명 당 남자 인구



1-4. 지역별 청년인구(계속)

(단위: 명, %)

구분	주민등록인구		남 자		여 자		성 비
		구성비		구성비		구성비	
청년(15~29세)	37,834	100.0	20,683	54.7	17,151	45.3	120.6
동부 청년(15~29세)	35,066	100.0	19,061	54.4	16,005	45.6	119.1
해신동	162	100.0	82	50.6	80	49.4	102.5
월명동	502	100.0	284	56.6	218	43.4	130.3
신평동	734	100.0	413	56.3	321	43.7	128.7
삼학동	541	100.0	289	53.4	252	46.6	114.7
중앙동	361	100.0	167	46.3	194	53.7	86.1
흥남동	1,533	100.0	831	54.2	702	45.8	118.4
조촌동	3,654	100.0	1,958	53.6	1,696	46.4	115.4
경암동	722	100.0	395	54.7	327	45.3	120.8
구암동	1,734	100.0	890	51.3	844	48.7	105.5
개정동	327	100.0	190	58.1	137	41.9	138.7
수송동	9,809	100.0	5,287	53.9	4,522	46.1	116.9
나운1동	1,903	100.0	1,038	54.5	865	45.5	120.0
나운2동	3,667	100.0	1,916	52.2	1,751	47.8	109.4
나운3동	5,816	100.0	3,243	55.8	2,573	44.2	126.0
소룡동	2,299	100.0	1,327	57.7	972	42.3	136.5
미성동	1,302	100.0	751	57.7	551	42.3	136.3
읍면부 청년(15~29세)	2,768	100.0	1,622	58.6	1,146	41.4	141.5
옥구읍	197	100.0	122	61.9	75	38.1	162.7
옥산면	435	100.0	241	55.4	194	44.6	124.2
회현면	340	100.0	203	59.7	137	40.3	148.2
임피면	190	100.0	114	60.0	76	40.0	150.0
서수면	154	100.0	83	53.9	71	46.1	116.9
대야면	326	100.0	192	58.9	134	41.1	143.3
개정면	230	100.0	138	60.0	92	40.0	150.0
성산면	196	100.0	108	55.1	88	44.9	122.7
나포면	133	100.0	72	54.1	61	45.9	118.0
옥도면	274	100.0	174	63.5	100	36.5	174.0
옥서면	293	100.0	175	59.7	118	40.3	148.3

자료: 행정안전부 「주민등록인구통계」
 주1) 2024. 12. 31. 기준 주민등록인구(외국인 제외)
 주2) (성비) 여자 100명 당 남자 인구

1-5. 전입이동

(단위: 명, %)

구분	주민등록 인구	전입이동 (총전입)		시내 이동 (군산시)		시·군간 전입		시·도간 전입		전입인구 비율
		구성비		구성비		구성비		구성비		
군산시 전체	258,047	32,637	100.0	19,877	60.9	3,869	11.9	8,891	27.2	12.6
남 자	130,936	17,396	100.0	10,306	59.2	2,058	11.8	5,032	28.9	13.3
여 자	127,111	15,241	100.0	9,571	62.8	1,811	11.9	3,859	25.3	12.0
동 부	225,707	29,889	100.0	18,349	61.4	3,440	11.5	8,100	27.1	13.2
읍면부	32,340	2,748	100.0	1,528	55.6	429	15.6	791	28.8	8.5
19세 이하	40,517	5,594	100.0	4,062	72.6	436	7.8	1,096	19.6	13.8
20~29세	25,364	6,428	100.0	2,757	42.9	1,262	19.6	2,409	37.5	25.3
30~39세	26,037	6,003	100.0	3,630	60.5	769	12.8	1,604	26.7	23.1
40~49세	39,223	5,202	100.0	3,371	64.8	458	8.8	1,373	26.4	13.3
50~59세	45,616	4,387	100.0	2,751	62.7	434	9.9	1,202	27.4	9.6
60세 이상	81,290	5,023	100.0	3,306	65.8	510	10.2	1,207	24.0	6.2
65세 이상	59,458	3,214	100.0	2,180	67.8	299	9.3	735	22.9	5.4

구분	주민등록 인구	전입이동 (총전입)		시내 이동 (군산시)		시·군간 전입		시·도간 전입		전입인구 비율
		구성비		구성비		구성비		구성비		
청년(18~39세)	56,117	13,046	100.0	6,717	51.5	2,103	16.1	4,226	32.4	23.2
남 자	30,494	7,067	100.0	3,505	49.6	1,120	15.8	2,442	34.6	23.2
여 자	25,623	5,979	100.0	3,212	53.7	983	16.4	1,784	29.8	23.3
동 부	51,934	12,255	100.0	6,368	52.0	1,960	16.0	3,927	32.0	23.6
읍면부	4,183	791	100.0	349	44.1	143	18.1	299	37.8	18.9
18~19세	4,716	615	100.0	330	53.7	72	11.7	213	34.6	13.0
20~24세	12,231	2,708	100.0	1,045	38.6	565	20.9	1,098	40.5	22.1
25~29세	13,133	3,720	100.0	1,712	46.0	697	18.7	1,311	35.2	28.3
30~34세	12,978	3,366	100.0	1,955	58.1	487	14.5	924	27.5	25.9
35~39세	13,059	2,637	100.0	1,675	63.5	282	10.7	680	25.8	20.2
청년(15~29세)	37,834	7,819	100.0	3,641	46.6	1,402	17.9	2,776	35.5	20.7

자료: 행정안전부 「주민등록인구통계」, 국가데이터처 「국내인구이동통계」

주1) 2024. 1. 1. ~ 12. 31.(1년 간) 주민등록 전입신고서 기준 전입인구(외국인 제외)

주2) (시내 이동) 군산시내에서 행정 읍면동을 달리한 이동
 (시·군간 전입) 전북특별자치도 내 타 시·군에서 군산시로 전입
 (시·도간 전입) 전북특별자치도 외 타 시·도에서 군산시로 전입

주3) (전입인구비율) = (전입인구 / 주민등록인구) × 100



1-6. 전입사유

(단위: 명, %)

구분	전입이동 (총전입)	직업		가족		주택		교육		주거환경		자연환경		기타	
		구성비	구성비	구성비	구성비	구성비	구성비	구성비	구성비	구성비	구성비	구성비	구성비		
군산시 전체	32,637	6,686	20.5	7,980	24.5	12,249	37.5	1,563	4.8	1,385	4.2	365	1.1	2,409	7.4
남 자	17,396	4,307	24.8	3,797	21.8	6,349	36.5	842	4.8	717	4.1	182	1.0	1,202	6.9
여 자	15,241	2,379	15.6	4,183	27.4	5,900	38.7	721	4.7	668	4.4	183	1.2	1,207	7.9
동 부	29,889	6,091	20.4	7,085	23.7	11,675	39.1	1,415	4.7	1,255	4.2	223	0.7	2,145	7.2
읍면부	2,748	595	21.7	895	32.6	574	20.9	148	5.4	130	4.7	142	5.2	264	9.6
19세 이하	5,594	530	9.5	1,301	23.3	2,564	45.8	648	11.6	205	3.7	18	0.3	328	5.9
20~29세	6,428	1,825	28.4	1,979	30.8	1,349	21.0	514	8.0	319	5.0	34	0.5	408	6.3
30~39세	6,003	1,396	23.3	1,501	25.0	2,423	40.4	117	1.9	231	3.8	30	0.5	305	5.1
40~49세	5,202	1,182	22.7	1,065	20.5	2,127	40.9	205	3.9	181	3.5	43	0.8	399	7.7
50~59세	4,387	1,108	25.3	842	19.2	1,719	39.2	55	1.3	185	4.2	78	1.8	400	9.1
60세 이상	5,023	645	12.8	1,292	25.7	2,067	41.2	24	0.5	264	5.3	162	3.2	569	11.3
65세 이상	3,214	271	8.4	877	27.3	1,331	41.4	18	0.6	192	6.0	130	4.0	395	12.3

구분	전입이동 (총전입)	직업		가족		주택		교육		주거환경		자연환경		기타	
		구성비	구성비	구성비	구성비	구성비	구성비	구성비	구성비	구성비	구성비	구성비	구성비		
청년(18~39세)	13,046	3,290	25.2	3,679	28.2	3,955	30.3	724	5.5	576	4.4	66	0.5	756	5.8
남 자	7,067	2,055	29.1	1,736	24.6	2,113	29.9	419	5.9	320	4.5	39	0.6	385	5.4
여 자	5,979	1,235	20.7	1,943	32.5	1,842	30.8	305	5.1	256	4.3	27	0.5	371	6.2
동 부	12,255	3,066	25.0	3,372	27.5	3,830	31.3	681	5.6	560	4.6	45	0.4	701	5.7
읍면부	791	224	28.3	307	38.8	125	15.8	43	5.4	16	2.0	21	2.7	55	7.0
18~19세	615	69	11.2	199	32.4	183	29.8	93	15.1	26	4.2	2	0.3	43	7.0
20~24세	2,708	603	22.3	821	30.3	539	19.9	427	15.8	127	4.7	17	0.6	174	6.4
25~29세	3,720	1,222	32.8	1,158	31.1	810	21.8	87	2.3	192	5.2	17	0.5	234	6.3
30~34세	3,366	817	24.3	934	27.7	1,261	37.5	48	1.4	127	3.8	20	0.6	159	4.7
35~39세	2,637	579	22.0	567	21.5	1,162	44.1	69	2.6	104	3.9	10	0.4	146	5.5
청년(15~29세)	7,819	1,965	25.1	2,341	29.9	1,877	24.0	726	9.3	376	4.8	38	0.5	496	6.3

자료: 국가데이터처 「국내인구이동통계」

주) 2024. 1. 1. ~ 12. 31.(1년 간) 주민등록 전입신고서 기준 전입인구(외국인 제외)

1-7. 전입 전 거주지(시.도)

(단위: 명, %)

구분	전입이동 (총전입)	전북특별자치도		군산시		전라남도		충청남도		수도권		그 외 지역	
		구성비	구성비	구성비	구성비	구성비	구성비	구성비	구성비	구성비	구성비		
군산시 전체	32,637	23,746	72.8	19,877	60.9	653	2.0	1,579	4.8	3,888	11.9	2,771	8.5
남 자	17,396	12,364	71.1	10,306	59.2	377	2.2	880	5.1	2,174	12.5	1,601	9.2
여 자	15,241	11,382	74.7	9,571	62.8	276	1.8	699	4.6	1,714	11.2	1,170	7.7
동 부	29,889	21,789	72.9	18,349	61.4	607	2.0	1,482	5.0	3,491	11.7	2,520	8.4
읍면부	2,748	1,957	71.2	1,528	55.6	46	1.7	97	3.5	397	14.4	251	9.1
19세 이하	5,594	4,498	80.4	4,062	72.6	89	1.6	232	4.1	439	7.8	336	6.0
20~29세	6,428	4,019	62.5	2,757	42.9	160	2.5	366	5.7	1,033	16.1	850	13.2
30~39세	6,003	4,399	73.3	3,630	60.5	110	1.8	307	5.1	1,033	17.2	154	2.6
40~49세	5,202	3,829	73.6	3,371	64.8	109	2.1	271	5.2	594	11.4	399	7.7
50~59세	4,387	3,185	72.6	2,751	62.7	91	2.1	210	4.8	594	13.5	307	7.0
60세 이상	5,023	3,816	76.0	3,306	65.8	94	1.9	193	3.8	627	12.5	293	5.8
65세 이상	3,214	2,479	77.1	2,180	67.8	55	1.7	113	3.5	388	12.1	179	5.6

구분	전입인구 (총전입)	전북특별자치도		군산시		전라남도		충청남도		수도권		그 외 지역	
		구성비	구성비	구성비	구성비	구성비	구성비	구성비	구성비	구성비	구성비		
청년(18~39세)	13,046	8,820	67.6	6,717	51.5	280	2.1	702	5.4	1,811	13.9	1,433	11.0
남 자	7,067	4,625	65.4	3,505	49.6	165	2.3	404	5.7	1,014	14.3	859	12.2
여 자	5,979	4,195	70.2	3,212	53.7	115	1.9	298	5.0	797	13.3	574	9.6
동 부	12,255	8,328	68.0	6,368	52.0	265	2.2	666	5.4	1,662	13.6	1,334	10.9
읍면부	791	492	62.2	349	44.1	15	1.9	36	4.6	149	18.8	99	12.5
18~19세	615	402	65.4	330	53.7	10	1.6	29	4.7	102	16.6	72	11.7
20~24세	2,708	1,610	59.5	1,045	38.6	73	2.7	178	6.6	448	16.5	399	14.7
25~29세	3,720	2,409	64.8	1,712	46.0	87	2.3	188	5.1	585	15.7	451	12.1
30~34세	3,366	2,442	72.5	1,955	58.1	61	1.8	181	5.4	394	11.7	288	8.6
35~39세	2,637	1,957	74.2	1,675	63.5	49	1.9	126	4.8	282	10.7	223	8.5
청년(15~29세)	7,819	5,043	64.5	3,641	46.6	189	2.4	430	5.5	1,190	15.2	967	12.4

자료: 국가데이터처 「국내인구이동통계」

주1) 2024. 1. 1. ~ 12. 31.(1년 간) 주민등록 전입신고서 기준 전입인구(외국인 제외)

주2) (수도권) 서울, 경기, 인천, (그 외 지역) 전북특별자치도, 전라남도, 충청남도, 수도권을 제외한 기타 시, 도

1-8. 전입 전 거주지(전북도 내 시·군)

(단위: 명, %)

구분	전북특별자치도		군산시		전주시		익산시		김제시		그 외 지역	
	구성비	구성비	구성비	구성비	구성비	구성비	구성비	구성비	구성비	구성비	구성비	
군산시 전체	23,746	100.0	19,877	83.7	1,647	6.9	1,089	4.6	326	1.4	807	3.4
남 자	12,364	100.0	10,306	83.4	851	6.9	578	4.7	180	1.5	449	3.6
여 자	11,382	100.0	9,571	84.1	796	7.0	511	4.5	146	1.3	358	3.1
동 부	21,789	100.0	18,349	84.2	1,517	7.0	875	4.0	293	1.3	755	3.5
읍면부	1,957	100.0	1,528	78.1	130	6.6	214	10.9	33	1.7	52	2.7
19세 이하	4,498	100.0	4,062	90.3	140	3.1	118	2.6	56	1.2	122	2.7
20~29세	4,019	100.0	2,757	68.6	648	16.1	351	8.7	76	1.9	187	4.7
30~39세	4,399	100.0	3,630	82.5	361	8.2	195	4.4	66	1.5	147	3.3
40~49세	3,829	100.0	3,371	88.0	178	4.6	126	3.3	38	1.0	116	3.0
50~59세	3,185	100.0	2,751	86.4	162	5.1	134	4.2	44	1.4	94	3.0
60세 이상	3,816	100.0	3,306	86.6	158	4.1	165	4.3	46	1.2	141	3.7
65세 이상	2,479	100.0	2,180	87.9	83	3.3	101	4.1	28	1.1	87	3.5

구분	전북특별자치도		군산시		전주시		익산시		김제시		그 외 지역	
	구성비	구성비	구성비	구성비	구성비	구성비	구성비	구성비	구성비	구성비	구성비	
청년(18~39세)	8,820	100.0	6,717	76.2	1,036	11.7	567	6.4	149	1.7	351	4.0
남 자	4,625	100.0	3,505	75.8	530	11.5	303	6.6	85	1.8	202	4.4
여 자	4,195	100.0	3,212	76.6	506	12.1	264	6.3	64	1.5	149	3.6
동 부	8,328	100.0	6,368	76.5	988	11.9	497	6.0	141	1.7	334	4.0
읍면부	492	100.0	349	70.9	48	9.8	70	14.2	8	1.6	17	3.5
18~19세	402	100.0	330	82.1	27	6.7	21	5.2	7	1.7	17	4.2
20~24세	1,610	100.0	1,045	64.9	275	17.1	163	10.1	38	2.4	89	5.5
25~29세	2,409	100.0	1,712	71.1	373	15.5	188	7.8	38	1.6	98	4.1
30~34세	2,442	100.0	1,955	80.1	235	9.6	127	5.2	40	1.6	85	3.5
35~39세	1,957	100.0	1,675	85.6	126	6.4	68	3.5	26	1.3	62	3.2
청년(15~29세)	5,043	100.0	3,641	72.2	700	13.9	389	7.7	91	1.8	222	4.4

자료: 국가데이터처 「국내인구이동통계」

주1) 2024. 1. 1. ~ 12. 31.(1년 간) 주민등록 전입신고서 기준 전입인구(외국인 제외)

주2) (그 외 지역) 전북특별자치도 내 시·군 중 군산시, 전주시, 익산시, 김제시를 제외한 기타 시·군

1-9. 전출이동

(단위: 명, %)

구분	주민등록 인구	전출이동 (총전출)		시내 이동 (군산시)		시·군간 전출		시·도간 전출		전출인구 비율
		구성비	구성비	구성비	구성비	구성비	구성비			
군산시 전체	258,047	33,205	100.0	19,877	59.9	3,957	11.9	9,371	28.2	12.9
남 자	130,936	17,497	100.0	10,306	58.9	2,132	12.2	5,059	28.9	13.4
여 자	127,111	15,708	100.0	9,571	60.9	1,825	11.6	4,312	27.5	12.4
동 부	225,707	29,844	100.0	17,899	60.0	3,450	11.6	8,495	28.5	13.2
읍면부	32,340	3,361	100.0	1,978	58.9	507	15.1	876	26.1	10.4
19세이하	40,517	5,764	100.0	4,062	70.5	472	8.2	1,230	21.3	14.2
20~29세	25,364	7,308	100.0	2,757	37.7	1,290	17.7	3,261	44.6	28.8
30~39세	26,037	5,835	100.0	3,630	62.2	714	12.2	1,491	25.6	22.4
40~49세	39,223	5,101	100.0	3,371	66.1	493	9.7	1,237	24.3	13.0
50~59세	45,616	4,262	100.0	2,751	64.5	464	10.9	1,047	24.6	9.3
60세 이상	81,290	4,935	100.0	3,306	67.0	524	10.6	1,105	22.4	6.1
65세 이상	59,458	3,164	100.0	2,180	68.9	313	9.9	671	21.2	5.3

구분	주민등록 인구	전출이동 (총전출)		시내 이동 (군산시)		시·군간 전출		시·도간 전출		전출인구 비율
		구성비	구성비	구성비	구성비	구성비	구성비			
청년(18~39세)	56,117	13,988	100.0	6,717	48.0	2,099	15.0	5,172	37.0	24.9
남 자	30,494	7,413	100.0	3,505	47.3	1,118	15.1	2,790	37.6	24.3
여 자	25,623	6,575	100.0	3,212	48.9	981	14.9	2,382	36.2	25.7
동 부	51,934	12,817	100.0	6,162	48.1	1,905	14.9	4,750	37.1	24.7
읍면부	4,183	1,171	100.0	555	47.4	194	16.6	422	36.0	28.0
18~19세	4,716	845	100.0	330	39.1	95	11.2	420	49.7	17.9
20~24세	12,231	3,395	100.0	1,045	30.8	635	18.7	1,715	50.5	27.8
25~29세	13,133	3,913	100.0	1,712	43.8	655	16.7	1,546	39.5	29.8
30~34세	12,978	3,287	100.0	1,955	59.5	439	13.4	893	27.2	25.3
35~39세	13,059	2,548	100.0	1,675	65.7	275	10.8	598	23.5	19.5
청년(15~29세)	37,834	8,956	100.0	3,641	40.7	1,473	16.4	3,842	42.9	23.7

자료: 행정안전부 「주민등록인구통계」, 국가데이터처 「국내인구이동통계」
 주1) 2024. 1. 1. ~ 12. 31.(1년 간) 주민등록 전입신고서 기준 전출인구(외국인 제외)
 주2) (시내 이동) 군산시내에서 행정 읍면동을 달리한 이동
 (시·군간 전출) 군산시에서 전북특별자치도 내 타 시·군으로 전출
 (시·도간 전출) 군산시에서 전북특별자치도 외 타 시·도로 전출
 주3) (전출인구비율) = (전출인구 / 주민등록인구) × 100



1-10. 전출사유

(단위: 명, %)

구분	전출이동 (총전출)	직업		가족		주택		교육		주거환경		자연환경		기타	
		구성비	구성비	구성비	구성비	구성비	구성비	구성비	구성비	구성비	구성비	구성비	구성비		
군산시 전체	33,205	7,081	21.3	7,483	22.5	12,343	37.2	2,277	6.9	1,429	4.3	360	1.1	2,232	6.7
남 자	17,497	4,233	24.2	3,671	21.0	6,443	36.8	1,132	6.5	727	4.2	174	1.0	1,117	6.4
여 자	15,708	2,848	18.1	3,812	24.3	5,900	37.6	1,145	7.3	702	4.5	186	1.2	1,115	7.1
동 부	29,844	6,343	21.3	6,565	22.0	11,363	38.1	2,044	6.8	1,243	4.2	319	1.1	1,967	6.6
읍면부	3,361	738	22.0	918	27.3	980	29.2	233	6.9	186	5.5	41	1.2	265	7.9
19세 이하	5,764	504	8.7	1,194	20.7	2,623	45.5	920	16.0	204	3.5	23	0.4	296	5.1
20~29세	7,308	2,566	35.1	1,604	21.9	1,406	19.2	946	12.9	341	4.7	26	0.4	419	5.7
30~39세	5,835	1,375	23.6	1,395	23.9	2,396	41.1	112	1.9	235	4.0	28	0.5	294	5.0
40~49세	5,101	1,067	20.9	1,038	20.3	2,176	42.7	219	4.3	185	3.6	48	0.9	368	7.2
50~59세	4,262	998	23.4	866	20.3	1,741	40.8	58	1.4	194	4.6	75	1.8	330	7.7
60세 이상	4,935	571	11.6	1,386	28.1	2,001	40.5	22	0.4	270	5.5	160	3.2	525	10.6
65세 이상	3,164	250	7.9	942	29.8	1,276	40.3	15	0.5	188	5.9	120	3.8	373	11.8

구분	전출이동 (총전출)	직업		가족		주택		교육		주거환경		자연환경		기타	
		구성비	구성비	구성비	구성비	구성비	구성비	구성비	구성비	구성비	구성비	구성비	구성비		
청년(18~39세)	13,988	4,043	28.9	3,151	22.5	4,002	28.6	1,375	9.8	604	4.3	58	0.4	755	5.4
남 자	7,413	2,275	30.7	1,548	20.9	2,155	29.1	682	9.2	323	4.4	27	0.4	403	5.4
여 자	6,575	1,768	26.9	1,603	24.4	1,847	28.1	693	10.5	281	4.3	31	0.5	352	5.4
동 부	12,817	3,657	28.5	2,867	22.4	3,718	29.0	1,273	9.9	551	4.3	*	0.4	695	5.4
읍면부	1,171	386	33.0	284	24.3	284	24.3	102	8.7	53	4.5	*	0.2	60	5.1
18~19세	845	102	12.1	152	18.0	200	23.7	317	37.5	28	3.3	*	0.5	42	5.0
20~24세	3,395	1,046	30.8	601	17.7	587	17.3	834	24.6	134	3.9	*	0.3	183	5.4
25~29세	3,913	1,520	38.8	1,003	25.6	819	20.9	112	2.9	207	5.3	16	0.4	236	6.0
30~34세	3,287	857	26.1	850	25.9	1,240	37.7	47	1.4	125	3.8	16	0.5	152	4.6
35~39세	2,548	518	20.3	545	21.4	1,156	45.4	65	2.6	110	4.3	12	0.5	142	5.6
청년(15~29세)	8,956	2,732	30.5	1,917	21.4	1,949	21.8	1,414	15.8	401	4.5	35	0.4	508	5.7

자료: 국가데이터처 「국내인구이동통계」

주) 2024. 1. 1. ~ 12. 31.(1년 간) 주민등록 전입신고서 기준 전출인구(외국인 제외)

1-11. 전출 후 거주지(시.도)

(단위: 명, %)

구분	전출 이동 (총전출)	전북특별자치도		군산시		충청남도		대전광역시		수도권		그 외 지역	
		구성비		구성비		구성비		구성비		구성비		구성비	
군산시 전체	33,205	23,834	71.8	19,877	59.9	1,535	4.6	640	1.9	4,278	12.9	2,918	8.8
남 자	17,497	12,438	71.1	10,306	58.9	867	5.0	317	1.8	2,241	12.8	1,634	9.3
여 자	15,708	11,396	72.5	9,571	60.9	668	4.3	323	2.1	2,037	13.0	1,284	8.2
동 부	29,844	21,349	71.5	17,899	60.0	1,408	4.7	567	1.9	3,865	13.0	2,655	8.9
읍면부	3,361	2,485	73.9	1,978	58.9	127	3.8	73	2.2	413	12.3	263	7.8
19세 이하	5,764	4,534	78.7	4,062	70.5	201	3.5	81	1.4	560	9.7	388	6.7
20~29세	7,308	4,047	55.4	2,757	37.7	424	5.8	305	4.2	1,678	23.0	854	11.7
30~39세	5,835	4,344	74.4	3,630	62.2	279	4.8	103	1.8	645	11.1	464	8.0
40~49세	5,101	3,864	75.7	3,371	66.1	246	4.8	57	1.1	461	9.0	473	9.3
50~59세	4,262	3,215	75.4	2,751	64.5	214	5.0	38	0.9	393	9.2	402	9.4
60세 이상	4,935	3,830	77.6	3,306	67.0	171	3.5	56	1.1	541	11.0	337	6.8
65세 이상	3,164	2,493	78.8	2,180	68.9	82	2.6	39	1.2	353	11.2	197	6.2

구분	전출 이동 (총전출)	전북특별자치도		군산시		충청남도		대전광역시		수도권		그 외 지역	
		구성비		구성비		구성비		구성비		구성비		구성비	
청년(18~39세)	13,988	8,816	63.0	6,717	48.0	765	5.5	443	3.2	2,550	18.2	1,414	10.1
남 자	7,413	4,623	62.4	3,505	47.3	445	6.0	217	2.9	1,327	17.9	801	10.8
여 자	6,575	4,193	63.8	3,212	48.9	320	4.9	226	3.4	1,223	18.6	613	9.3
동 부	12,817	8,067	62.9	6,162	48.1	709	5.5	400	3.1	2,341	18.3	1,300	10.1
읍면부	1,171	749	64.0	555	47.4	56	4.8	43	3.7	209	17.8	114	9.7
18~19세	845	425	50.3	330	39.1	62	7.3	35	4.1	227	26.9	96	11.4
20~24세	3,395	1,680	49.5	1,045	30.8	204	6.0	186	5.5	883	26.0	442	13.0
25~29세	3,913	2,367	60.5	1,712	43.8	220	5.6	119	3.0	795	20.3	412	10.5
30~34세	3,287	2,394	72.8	1,955	59.5	164	5.0	71	2.2	400	12.2	258	7.8
35~39세	2,548	1,950	76.5	1,675	65.7	115	4.5	32	1.3	245	9.6	206	8.1
청년(15~29세)	8,956	5,114	57.1	3,641	40.7	517	5.8	350	3.9	1,954	21.8	1,021	11.4

자료: 국가데이터처 「국내인구이동통계」

주1) 2024. 1. 1. ~ 12. 31.(1년 간) 주민등록 전입신고서 기준 전출인구(외국인 제외)

주2) (수도권) 서울.경기.인천, (그 외 지역) 전북특별자치도.충청남도.대전광역시.수도권을 제외한 기타 시.도

1-12. 전출 후 거주지(전북도 내 시.군)

(단위: 명, %)

구분	전북특별자치도		군산시		전주시		익산시		완주군		그 외 지역	
	구성비	구성비	구성비	구성비	구성비	구성비	구성비	구성비	구성비	구성비	구성비	
군산시 전체	23,834	100.0	19,877	83.4	1,722	7.2	1,202	5.0	247	1.0	786	3.3
남 자	12,438	100.0	10,306	82.9	881	7.1	650	5.2	154	1.2	447	3.6
여 자	11,396	100.0	9,571	84.0	841	7.4	552	4.8	93	0.8	339	3.0
동 부	21,349	100.0	17,899	83.8	1,550	7.3	955	4.5	229	1.1	716	3.4
읍면부	2,485	100.0	1,978	79.6	172	6.9	247	9.9	18	0.7	70	2.8
19세 이하	4,534	100.0	4,062	89.6	206	4.5	146	3.2	25	0.6	95	2.1
20~29세	4,047	100.0	2,757	68.1	693	17.1	348	8.6	80	2.0	169	4.2
30~39세	4,344	100.0	3,630	83.6	339	7.8	187	4.3	42	1.0	146	3.4
40~49세	3,864	100.0	3,371	87.2	189	4.9	153	4.0	38	1.0	113	2.9
50~59세	3,215	100.0	2,751	85.6	146	4.5	167	5.2	33	1.0	118	3.7
60세 이상	3,830	100.0	3,306	86.3	149	3.9	201	5.2	29	0.8	145	3.8
65세 이상	2,493	100.0	2,180	87.4	84	3.4	130	5.2	16	0.6	83	3.3

구분	전북특별자치도		군산시		전주시		익산시		완주군		그 외 지역	
	구성비	구성비	구성비	구성비	구성비	구성비	구성비	구성비	구성비	구성비	구성비	
청년(18~39세)	8,816	100.0	6,717	76.2	1,097	12.4	554	6.3	126	1.4	322	3.7
남 자	4,623	100.0	3,505	75.8	553	12.0	306	6.6	81	1.8	178	3.9
여 자	4,193	100.0	3,212	76.6	544	13.0	248	5.9	45	1.1	144	3.4
동 부	8,067	100.0	6,162	76.4	1,016	12.6	477	5.9	116	1.4	296	3.7
읍면부	749	100.0	555	74.1	81	10.8	77	10.3	10	1.3	26	3.5
18~19세	425	100.0	330	77.6	65	15.3	19	4.5	*	0.9	7	1.6
20~24세	1,680	100.0	1,045	62.2	369	22.0	169	10.1	*	1.6	70	4.2
25~29세	2,367	100.0	1,712	72.3	324	13.7	179	7.6	53	2.2	99	4.2
30~34세	2,394	100.0	1,955	81.7	224	9.4	109	4.6	25	1.0	81	3.4
35~39세	1,950	100.0	1,675	85.9	115	5.9	78	4.0	17	0.9	65	3.3
청년(15~29세)	5,114	100.0	3,641	71.2	784	15.3	403	7.9	85	1.7	201	3.9

자료: 국가데이터처 「국내인구이동통계」

주1) 2024. 1. 1. ~ 12. 31.(1년 간) 주민등록 전입신고서 기준 전출인구(외국인 제외)

주2) (그 외 지역) 전북특별자치도 내 시.군 중 군산시, 전주시, 익산시, 완주군을 제외한 기타 시.군

1-13. 연도별 순이동 및 순이동률

(단위: 명)

순이동	군산시 전체							
		19세 이하	20~29세	30~39세	40~49세	50~59세	60세 이상	65세 이상
2020년	-1,768	-540	-1,109	-193	-262	44	292	198
2021년	-847	-245	-1,120	-1	124	156	239	198
2022년	-1,329	-397	-1,194	-131	11	155	227	155
2023년	-1,228	-198	-1,033	-102	-15	92	28	-1
2024년	-568	-170	-880	168	101	125	88	50

(단위: %)

순이동률	군산시 전체							
		19세 이하	20~29세	30~39세	40~49세	50~59세	60세 이상	65세 이상
2020년	-0.7	-1.1	-3.7	-0.6	-0.6	0.1	0.4	0.4
2021년	-0.3	-0.5	-3.8	0.0	0.3	0.4	0.3	0.4
2022년	-0.5	-0.9	-4.2	-0.5	0.0	0.4	0.3	0.3
2023년	-0.5	-0.5	-3.8	-0.4	0.0	0.2	0.0	0.0
2024년	-0.2	-0.4	-3.4	0.6	0.3	0.3	0.1	0.1

(단위: 명, %)

청년층	순이동		순이동률	
	18~39세	15~29세	18~39세	15~29세
2020년	-1,454	-1,322	-2.2	-3.0
2021년	-1,286	-1,326	-2.0	-3.1
2022년	-1,535	-1,444	-2.5	-3.5
2023년	-1,287	-1,249	-2.2	-3.1
2024년	-942	-1,137	-1.7	-3.0

자료: 국가데이터처 「국내인구이동통계」

주1) (순이동) 전입인구-전출인구 (순이동률) 순이동자/주민등록연앙인구 × 100

주2) (주민등록연앙인구) 각 해당연도 7.1. 기준 주민등록인구

IV
통계표

1-14. 출산율

(단위: 가임여자 1명당 명, 해당연령 여자인구 1천 명당 명, 세)

구분	합계 출산율	모(母)의 연령별 출산율							모(母)의 평균 출산연령
		15~19세	20~24세	25~29세	30~34세	35~39세	40~44세	45~49세	
2015년	1.50	2.3	21.7	96.4	126.2	45.4	4.8	0.1	31.6
2016년	1.32	2.0	18.4	77.7	117.9	40.9	5.2	0.4	31.8
2017년	1.18	1.1	14.0	69.7	101.3	42.4	4.9	0.1	32.1
2018년	1.04	1.5	12.6	58.0	85.7	41.9	5.4	0.2	32.2
2019년	0.97	1.4	9.9	51.8	85.9	34.9	6.7	0.0	32.3
2020년	0.95	1.0	9.4	49.2	83.7	37.1	7.4	0.1	32.6
2021년	0.86	0.6	7.7	41.2	74.2	39.3	6.0	0.1	32.8
2022년	0.88	0.5	8.9	34.1	83.5	38.7	7.4	0.2	33.0
2023년	0.80	0.8	4.9	35.5	73.8	35.8	6.8	0.2	33.0
2024년	0.80	0.7	5.5	30.5	78.9	34.9	7.2	0.1	33.0

자료: 국가데이터처 「인구동향조사」

주1) 각 해당 연도 1.1.~12. 31.(1년 간) 출생신고서 기준

주2) (합계출산율) 여자 1명이 가임기간(15~49세)에 낳을 것으로 기대되는 평균 출생아 수

주3) (모(母)의 연령별 출산율) 해당 연령 여자인구 출생아 수 / 해당 연령 여자 주민등록 연앙인구 × 1,000

1-15. 사망률

(단위: 인구 10만 명당 명)

구분	군산시 전체	청년 (20~39세)	청년 (20~39세)				청년 (20~44세)	청년 (15~29세)
			20~24세	25~29세	30~34세	35~39세		
2015년	619.5	245.1	29.5	57.2	62.0	96.4	395.2	103.2
2016년	651.4	201.4	40.9	43.7	50.1	66.7	326.9	123.9
2017년	673.6	238.5	35.4	36.8	61.6	104.7	410.0	107.3
2018년	703.6	284.6	30.0	37.1	82.3	135.2	435.1	73.3
2019년	715.5	271.9	61.2	81.3	59.2	70.2	409.1	188.4
2020년	692.6	219.5	18.8	29.3	85.5	85.9	289.5	76.2
2021년	735.7	292.2	45.3	50.8	79.8	116.3	411.8	126.2
2022년	887.4	218.3	13.7	36.5	72.2	95.9	401.1	50.2
2023년	867.7	300.0	36.8	59.3	55.8	148.1	423.9	104.0
2024년	914.5	245.2	31.6	37.8	70.4	105.4	393.0	101.4

자료: 국가데이터처 「인구동향조사」

주1) 각 해당 연도 1.1.~12. 31.(1년 간) 사망신고서 기준

주2) (연령별 사망률) 해당 연령 사망자수 / 해당 연령 주민등록 연앙인구 × 100,000

1-16. 혼인율

(단위: 인구 1천 명당 건, 세)

구분	남편 일반 혼인율	남편 연령별 혼인율					청년 (15~29세)	남편 평균 초혼연령
		청년 (18~39세)	18~24세	25~29세	30~34세	35~39세		
2015년	13.5	23.4	3.4	31.1	47.3	19.1	11.6	32.6
2016년	12.1	20.4	2.4	27.6	39.8	20.0	9.8	33.0
2017년	11.1	20.1	3.1	22.0	43.7	20.3	8.7	33.1
2018년	9.7	16.7	1.5	23.5	33.3	18.0	8.4	33.4
2019년	9.3	16.7	1.4	19.2	39.0	18.0	7.1	33.8
2020년	8.7	16.7	1.5	18.9	39.3	18.0	7.6	33.6
2021년	7.1	13.5	1.0	15.4	30.1	15.6	5.9	33.6
2022년	7.0	13.8	1.8	14.9	31.3	14.3	6.4	33.7
2023년	7.1	13.6	2.0	12.9	28.9	16.0	5.8	34.3
2024년	8.2	17.4	0.6	16.6	39.5	19.2	6.7	34.0

구분	아내 일반 혼인율	아내 연령별 혼인율					청년 (15~29세)	아내 평균 초혼연령
		청년 (18~39세)	18~24세	25~29세	30~34세	35~39세		
2015년	12.5	27.1	10.0	64.9	38.3	11.7	25.1	29.3
2016년	10.9	23.3	8.4	50.6	34.5	13.6	20.6	29.6
2017년	9.8	21.2	6.9	48.5	33.9	10.4	19.1	29.5
2018년	9.0	19.8	5.2	44.0	33.3	11.2	16.7	30.0
2019년	8.6	19.6	5.1	43.7	32.1	11.6	17.0	29.9
2020년	8.0	18.5	4.1	36.5	34.1	11.8	14.6	30.7
2021년	6.9	15.8	3.1	28.4	30.0	11.0	11.6	30.7
2022년	6.6	16.3	4.6	28.9	30.2	9.5	12.8	30.5
2023년	6.5	16.0	4.0	27.6	29.9	8.9	12.0	31.1
2024년	7.3	19.7	3.5	32.4	39.7	10.1	13.5	30.8

자료: 국가데이터처 「인구동향조사」

주1) 각 해당 연도 1.1.~12. 31.(1년 간) 혼인신고서 기준이며, 실제 혼인 연도와는 다를 수 있음

주2) (일반 혼인율) 총 혼인 건수/15세 이상 주민등록 연앙인구 × 1,000

주3) (연령별 혼인율) 해당 연령 혼인건수 / 해당 연령 주민등록 연앙인구 × 1,000



1-17. 이혼율

(단위: 인구 1천 명당 건)

구분	남편 연령별 이혼율						
	남편 일반이혼율	청년 (18~39세)	18~24세	25~29세	30~34세	35~39세	청년 (15~29세)
2015년	5.8	3.3	0.2	1.6	4.8	6.8	0.7
2016년	5.6	3.5	0.5	2.8	4.2	6.9	1.1
2017년	5.5	4.0	0.6	2.3	5.5	7.7	1.1
2018년	5.6	3.7	0.6	2.9	3.9	7.6	1.2
2019년	6.0	4.0	0.9	2.9	6.1	7.2	1.5
2020년	5.5	3.0	0.1	1.2	5.9	6.1	0.7
2021년	5.4	2.5	0.3	1.6	4.1	5.0	0.7
2022년	5.1	2.5	0.6	1.2	3.0	5.8	0.7
2023년	5.0	2.3	0.2	2.3	3.9	3.9	0.9
2024년	4.9	2.0	0.4	1.1	1.7	5.5	0.6

구분	아내 일반이혼율	아내 연령별 이혼율					청년 (15~29세)
		청년 (18~39세)	18~24세	25~29세	30~34세	35~39세	
2015년	5.6	5.6	0.8	4.5	8.5	9.0	1.8
2016년	5.5	6.0	1.0	6.1	8.2	9.7	2.4
2017년	5.1	6.0	1.3	4.7	8.4	10.5	2.0
2018년	5.5	6.3	1.1	5.8	8.4	10.8	2.5
2019년	5.4	5.6	1.2	3.7	7.9	10.1	2.0
2020년	5.0	4.8	0.8	3.6	8.0	8.1	1.8
2021년	4.9	4.9	0.9	3.6	9.8	7.0	1.8
2022년	4.9	3.9	0.6	3.6	6.9	5.7	1.5
2023년	4.8	4.4	0.5	4.5	6.5	7.5	1.9
2024년	4.5	4.5	1.0	4.0	6.0	8.0	1.9

자료: 국가데이터처「인구동향조사」

주1) 각 해당 연도 1.1.~12. 31.(1년 간) 이혼신고서 기준

주2) (일반 이혼율) 총 이혼 건수/15세 이상 주민등록 연앙인구 × 1,000

주3) (연령별 이혼율) 해당 연령 이혼건수 / 해당 연령 주민등록 연앙인구 × 1,000

1-18. 전북 시·군별 청년가구

(단위: 가구)

구분	전체 일반가구	청년가구 (18~39세)						청년층
			18~19세	20~24세	25~29세	30~34세	35~39세	15~29세
전 국	22,294,419	4,895,478	44,848	545,869	1,185,705	1,572,932	1,546,124	1,781,503
전 북	788,621	138,517	2,125	22,490	32,970	40,020	40,912	57,841
군산시	117,450	20,769	350	3,112	4,774	5,955	6,578	8,261
전주시	283,796	65,382	802	10,729	16,005	19,114	18,732	27,598
익산시	121,801	22,931	457	5,255	5,581	5,815	5,823	11,375
정읍시	47,287	5,174	39	432	1,315	1,606	1,782	1,794
남원시	34,859	3,564	23	263	812	1,175	1,291	1,106
김제시	36,667	3,715	23	331	888	1,182	1,291	1,270
완주군	45,051	9,109	291	1,552	1,841	2,803	2,622	3,698
진안군	11,014	718	7	62	165	225	259	236
무주군	10,864	836	5	59	205	271	296	269
장수군	9,479	617	4	49	160	154	250	217
임실군	12,027	1,268	94	319	241	315	299	656
군산시	11,990	896	9	68	199	263	357	278
고창군	23,951	1,793	9	134	402	587	661	555
부안군	22,385	1,745	12	125	382	555	671	528

(단위: %)

구분	청년가구 비율	청년가구 (18~39세)						청년층
			18~19세	20~24세	25~29세	30~34세	35~39세	15~29세
전 국	22.0	100.0	0.9	11.2	24.2	32.1	31.6	36.4
전 북	17.6	100.0	1.5	16.2	23.8	28.9	29.5	41.8
군산시	17.7	100.0	1.7	15.0	23.0	28.7	31.7	39.8
전주시	23.0	100.0	1.2	16.4	24.5	29.2	28.7	42.2
익산시	18.8	100.0	2.0	22.9	24.3	25.4	25.4	49.6
정읍시	10.9	100.0	0.8	8.3	25.4	31.0	34.4	34.7
남원시	10.2	100.0	0.6	7.4	22.8	33.0	36.2	31.0
김제시	10.1	100.0	0.6	8.9	23.9	31.8	34.8	34.2
완주군	20.2	100.0	3.2	17.0	20.2	30.8	28.8	40.6
진안군	6.5	100.0	1.0	8.6	23.0	31.3	36.1	32.9
무주군	7.7	100.0	0.6	7.1	24.5	32.4	35.4	32.2
장수군	6.5	100.0	0.6	7.9	25.9	25.0	40.5	35.2
임실군	10.5	100.0	7.4	25.2	19.0	24.8	23.6	51.7
군산시	7.5	100.0	1.0	7.6	22.2	29.4	39.8	31.0
고창군	7.5	100.0	0.5	7.5	22.4	32.7	36.9	31.0
부안군	7.8	100.0	0.7	7.2	21.9	31.8	38.5	30.3

자료: 국가데이터처 「가구통계등록부」
 주) 2024. 11. 1. 일반가구 가구주 기준

주2) (일반가구) 가족으로 이루어진 가구, 가족과 남남이 함께 사는 가구, 1인 가구, 가족이 아닌 남남끼리 사는 5인 이하 가구



1-19. 연도별 청년가구

(단위: 가구)

구분	일반가구	청년가구 (18~39세)						청년층
			18~19세	20~24세	25~29세	30~34세	35~39세	15~29세
2020년	111,817	22,831	568	3,639	4,354	5,420	8,850	88,986
2021년	114,276	22,723	543	3,592	4,776	5,438	8,374	91,553
2022년	115,636	21,735	473	3,270	4,876	5,658	7,458	93,901
2023년	116,911	21,152	399	3,279	4,868	5,738	6,868	95,759
2024년	117,450	20,769	350	3,112	4,774	5,955	6,578	96,681

(단위: %)

구분	청년가구 비율	청년가구 (18~39세)						청년층
			18~19세	20~24세	25~29세	30~34세	35~39세	15~29세
2020년	20.4	100.0	2.5	15.9	19.1	23.7	38.8	389.8
2021년	19.9	100.0	2.4	15.8	21.0	23.9	36.9	402.9
2022년	18.8	100.0	2.2	15.0	22.4	26.0	34.3	432.0
2023년	18.1	100.0	1.9	15.5	23.0	27.1	32.5	452.7
2024년	17.7	100.0	1.7	15.0	23.0	28.7	31.7	465.5

자료: 국가데이터처 「가구통계등록부」

주1) 각 해당 연도 11.1. 연령별 일반가구 가구주 기준

주2) (일반가구) 가족으로 이루어진 가구, 가족과 남남이 함께 사는 가구, 1인 가구, 가족이 아닌 남남끼리 사는 5인 이하 가구

1-20. 가구원 수별 가구

(단위: 가구, %, 명)

구분	일반가구		1인 가구		2인 가구		3인 가구		4인 가구		5인 이상 가구		평균 가구원수
	가구수	구성비	가구수	구성비	가구수	구성비	가구수	구성비	가구수	구성비	가구수	구성비	
군산시 전체	117,450	100.0	44,562	37.9	36,704	31.3	19,572	16.7	12,967	11.0	3,645	3.1	2.11
남 자	76,537	100.0	23,148	30.2	25,196	32.9	14,653	19.1	10,574	13.8	2,966	3.9	2.29
여 자	40,913	100.0	21,414	52.3	11,508	28.1	4,919	12.0	2,393	5.8	679	1.7	1.77
19세 이하	376	100.0	353	93.9	19	5.1	*	*	*	*	*	*	1.07
20~29세	7,886	100.0	6,227	79.0	1,083	13.7	*	*	*	*	*	*	1.31
30~39세	12,533	100.0	5,455	43.5	2,469	19.7	2,362	18.8	1,833	14.6	414	3.3	2.15
40~49세	21,276	100.0	5,539	26.0	3,854	18.1	4,534	21.3	5,579	26.2	1,770	8.3	2.75
50~59세	26,568	100.0	7,827	29.5	8,062	30.3	6,032	22.7	3,722	14.0	925	3.5	2.32
60세 이상	48,811	100.0	19,161	39.3	21,217	43.5	6,234	12.8	1,695	3.5	504	1.0	1.84
65세 이상	35,918	100.0	14,844	41.3	15,846	44.1	3,921	10.9	934	2.6	373	1.0	1.78

구분	일반가구		1인 가구		2인 가구		3인 가구		4인 가구		5인 이상 가구		평균 가구원수
	가구수	구성비	가구수	구성비	가구수	구성비	가구수	구성비	가구수	구성비	가구수	구성비	
청년(18~39세)	20,769	100.0	12,022	57.9	3,560	17.1	2,771	13.3	1,970	9.5	446	2.2	1.81
남 자	13,199	100.0	7,421	56.2	2,145	16.3	1,855	14.1	1,460	11.1	318	2.4	1.88
여 자	7,570	100.0	4,601	60.8	1,415	18.7	916	12.1	510	6.7	128	1.7	1.70
18~19세	350	100.0	340	97.1	8	2.3	*	*	-	-	-	-	1.03
20~24세	3,112	100.0	2,760	88.7	249	8.0	*	*	19	0.6	5	0.2	1.16
25~29세	4,774	100.0	3,467	72.6	834	17.5	328	6.9	118	2.5	27	0.6	1.41
30~34세	5,955	100.0	3,239	54.4	1,260	21.2	877	14.7	486	8.2	93	1.6	1.82
35~39세	6,578	100.0	2,216	33.7	1,209	18.4	1,485	22.6	1,347	20.5	321	4.9	2.46
청년(15~29세)	8,236	100.0	6,567	79.7	1,091	13.3	409	5.0	137	1.7	32	0.4	1.30

자료: 국가데이터처 「가구통계등록부」
 주) 2024.11.1. 일반가구 가구주 기준



1-21. 거처 종류별 가구

(단위: 가구, %)

구분	일반가구		단독주택		아파트		연립 및 다세대주택		기타	
	가구수	구성비	가구수	구성비	가구수	구성비	가구수	구성비	가구수	구성비
군산시 전체	117,450	100.0	36,164	30.8	73,539	62.6	3,663	3.1	4,084	3.5
남 자	76,537	100.0	23,433	30.6	48,138	62.9	2,065	2.7	2,901	3.8
여 자	40,913	100.0	12,731	31.1	25,401	62.1	1,598	3.9	1,183	2.9
19세 이하	376	100.0	285	75.8	75	19.9	*	*	13	3.5
20~29세	7,886	100.0	4,629	58.7	2,781	35.3	*	*	311	3.9
30~39세	12,533	100.0	2,973	23.7	8,852	70.6	270	2.2	438	3.5
40~49세	21,276	100.0	3,942	18.5	16,249	76.4	483	2.3	602	2.8
50~59세	26,568	100.0	6,158	23.2	18,733	70.5	741	2.8	936	3.5
60세 이상	48,811	100.0	18,177	37.2	26,849	55.0	2,001	4.1	1,784	3.7
65세 이상	35,918	100.0	14,378	40.0	18,811	52.4	1,538	4.3	1,191	3.3

구분	일반가구		단독주택		아파트		연립 및 다세대주택		기타	
	가구수	구성비	가구수	구성비	가구수	구성비	가구수	구성비	가구수	구성비
청년(18~39세)	20,769	100.0	7,882	38.0	11,688	56.3	438	2.1	761	3.7
남 자	13,199	100.0	4,884	37.0	7,554	57.2	256	1.9	505	3.8
여 자	7,570	100.0	2,998	39.6	4,134	54.6	182	2.4	256	3.4
18~19세	350	100.0	280	80.0	55	15.7	*	*	12	3.4
20~24세	3,112	100.0	2,428	78.0	500	16.1	*	*	129	4.1
25~29세	4,774	100.0	2,201	46.1	2,281	47.8	110	2.3	182	3.8
30~34세	5,955	100.0	1,729	29.0	3,842	64.5	135	2.3	249	4.2
35~39세	6,578	100.0	1,244	18.9	5,010	76.2	135	2.1	189	2.9
청년(15~29세)	8,236	100.0	4,909	59.6	2,836	34.4	168	2.0	323	3.9

자료: 국가데이터처 「가구통계등록부」

주1) 2024.11.1. 일반가구 가구주 기준

주2) (기타) 비거주용 건물 내 주택, 오피스텔, 호텔, 여관 등 숙박업소의 객실, 기숙사 및 사회시설, 판잣집, 비닐하우스 포함

1-22. 세대 구성별 가구

(단위: 가구, %)

구분	친족가구		1세대가구		2세대가구		3세대 이상 가구	
	가구수	구성비	가구수	구성비	가구수	구성비	가구수	구성비
군산시 전체	70,194	100.0	25,349	36.1	42,162	60.1	2,683	3.8
남 자	51,736	100.0	20,756	40.1	29,196	56.4	1,784	3.4
여 자	18,458	100.0	4,593	24.9	12,966	70.2	899	4.9
19세 이하	17	100.0	17	100.0	-	-	-	-
20~29세	1,352	100.0	536	39.6	777	57.5	39	2.9
30~39세	6,602	100.0	1,197	18.1	5,194	78.7	211	3.2
40~49세	15,274	100.0	1,489	9.7	13,089	85.7	696	4.6
50~59세	18,148	100.0	4,960	27.3	12,462	68.7	726	4.0
60세 이상	28,801	100.0	17,150	59.5	10,640	36.9	1,011	3.5
65세 이상	20,575	100.0	12,957	63.0	6,828	33.2	790	3.8

구분	친족가구		1세대가구		2세대가구		3세대 이상 가구	
	가구수	구성비	가구수	구성비	가구수	구성비	가구수	구성비
청년(18~39세)	7,961	100.0	1,740	21.9	5,971	75.0	250	3.1
남 자	5,273	100.0	1,172	22.2	3,954	75.0	147	2.8
여 자	2,688	100.0	568	21.1	2,017	75.0	103	3.8
18~19세	7	100.0	7	100.0	-	-	-	-
20~24세	285	100.0	132	46.3	145	50.9	8	2.8
25~29세	1,067	100.0	404	37.9	632	59.2	31	2.9
30~34세	2,418	100.0	649	26.8	1,703	70.4	66	2.7
35~39세	4,184	100.0	548	13.1	3,491	83.4	145	3.5
청년(15~29세)	1,359	100.0	513	37.7	777	57.2	39	2.9

자료: 국가데이터처 「가구통계등록부」

주1) 2024.11.1. 일반가구 중 친족가구(세대구성) 가구주 기준

주2) (1세대가구) 부부, 부부+미혼 형제자매, 부부+기타 친인척, 가구주+미혼 형제자매, 가구주+기타 친인척, 기타 1세대
 (2세대가구) 부부+미혼 자녀, 부+미혼 자녀, 모+미혼 자녀, 부부+양친, 부부+한부모, 부부+미혼 자녀+미혼 형제자매, 조부모+미혼 손자녀, 조부 또는 조모+미혼 손자녀, 2세대 기타, (3세대 이상 가구) 부부+미혼 자녀+양친, 부부+미혼 자녀+부친 또는 모친, 3세대 기타, 4세대 이상 가구



1-23. 연도별 청년 1인 가구

(단위: 가구)

구분	1인 가구	청년 1인 가구 (18~39세)						청년층
		18~19세	20~24세	25~29세	30~34세	35~39세	15~29세	
2020년	37,319	11,341	551	3,152	2,945	2,299	2,394	6,668
2021년	40,199	11,820	524	3,107	3,300	2,446	2,443	6,951
2022년	42,026	11,865	458	2,815	3,458	2,826	2,308	6,747
2023년	44,058	12,054	388	2,902	3,540	2,996	2,228	6,845
2024년	44,562	12,022	340	2,760	3,467	3,239	2,216	6,580

(단위: %)

구분	청년 가구 비율	청년 1인 가구 (18~39세)						청년층
		18~19세	20~24세	25~29세	30~34세	35~39세	15~29세	
2020년	30.4	100.0	4.9	27.8	26.0	20.3	21.1	58.8
2021년	29.4	100.0	4.4	26.3	27.9	20.7	20.7	58.8
2022년	28.2	100.0	3.9	23.7	29.1	23.8	19.5	56.9
2023년	27.4	100.0	3.2	24.1	29.4	24.9	18.5	56.8
2024년	27.0	100.0	2.8	23.0	28.8	26.9	18.4	54.7

자료: 국가데이터처 「가구통계등록부」
 주) 각 해당 연도 11.1. 일반가구 중 1인 가구 기준

1-24. 1인 가구 거처 유형

(단위: 가구, %)

구분	전체 1인가구		단독주택		아파트		연립 및 다세대주택		기타	
	가구수	구성비	가구수	구성비	가구수	구성비	가구수	구성비	가구수	구성비
군산시 전체	44,562	100.0	18,375	41.2	22,447	50.4	1,706	3.8	2,034	4.6
남 자	23,148	100.0	10,213	44.1	10,789	46.6	789	3.4	1,357	5.9
여 자	21,414	100.0	8,162	38.1	11,658	54.4	917	4.3	677	3.2
19세 이하	353	100.0	280	79.3	58	16.4	*	*	12	3.4
20~29세	6,227	100.0	4,151	66.7	1,709	27.4	*	*	258	4.1
30~39세	5,455	100.0	2,098	38.5	2,930	53.7	138	2.5	289	5.3
40~49세	5,539	100.0	1,990	35.9	3,062	55.3	180	3.2	307	5.5
50~59세	7,827	100.0	2,842	36.3	4,247	54.3	301	3.8	437	5.6
60세 이상	19,161	100.0	7,014	36.6	10,441	54.5	975	5.1	731	3.8
65세 이상	14,844	100.0	5,600	37.7	7,987	53.8	779	5.2	478	3.2

구분	청년 1인가구		단독주택		아파트		연립 및 다세대주택		기타	
	가구수	구성비	가구수	구성비	가구수	구성비	가구수	구성비	가구수	구성비
청년(18~39세)	12,022	100.0	6,527	54.3	4,686	39.0	250	2.1	559	4.6
남 자	7,421	100.0	4,078	55.0	2,813	37.9	152	2.0	378	5.1
여 자	4,601	100.0	2,449	53.2	1,873	40.7	98	2.1	181	3.9
18~19세	340	100.0	278	81.8	47	13.8	*	*	12	3.5
20~24세	2,760	100.0	2,289	82.9	315	11.4	*	*	116	4.2
25~29세	3,467	100.0	1,862	53.7	1,394	40.2	69	2.0	142	4.1
30~34세	3,239	100.0	1,299	40.1	1,684	52.0	75	2.3	181	5.6
35~39세	2,216	100.0	799	36.1	1,246	56.2	63	2.8	108	4.9
청년(15~29세)	6,567	100.0	4,429	67.4	1,756	26.7	112	1.7	270	4.1

자료: 국가데이터처 「가구통계등록부」

주1) 2024. 11. 1. 일반가구 가구주 기준

주2) (기타) 비거주용 건물 내 주택, 오피스텔, 호텔, 여관 등 숙박업소의 객실, 기숙사 및 사회시설, 판잣집, 비닐하우스 포함

IV
통계표

1-25. 혼인 종류별 신혼부부 수

(단위: 쌍, %)

구분	신혼 부부 수	초혼		재혼						미상			
		구성비	구성비	남편		아내		둘다		구성비	구성비		
				구성비	구성비	구성비	구성비	구성비	구성비				
전국	974,452	769,067	78.9	201,747	20.7	35,701	3.7	56,843	5.8	109,203	11.2	3,638	0.4
전북	27,473	19,962	72.7	7,452	27.1	1,153	4.2	2,092	7.6	4,207	15.3	59	0.2
군산시	4,352	3,011	69.2	1,330	30.6	199	4.6	387	8.9	744	17.1	11	0.3

자료: 국가데이터처 「2023년 신혼부부통계」

주) 2023.11.1. 기준 혼인 신고한 지 5년이 경과되지 않은 부부 중에 혼인 관계를 유지 중이며, 부부의 거처가 다른 경우 거주 지역별로 가중치(0.5)를 적용하여 합이 일치하지 않을 수 있음

1-26. 혼인 연차별 신혼부부 수

(단위: 쌍, %)

구분	신혼 부부 수	1년 이내 (1년차)		1~2년 이내 (2년차)		2~3년 이내 (3년차)		3~4년 이내 (4년차)		4~5년 이내 (5년차)	
		구성비	구성비	구성비	구성비	구성비	구성비	구성비	구성비		
										구성비	구성비
전국	974,452	191,175	19.6	181,779	18.7	183,667	18.8	200,726	20.6	217,105	22.3
전북	27,473	5,446	19.8	5,103	18.6	5,134	18.7	5,568	20.3	6,223	22.7
군산시	4,352	830	19.1	758	17.4	851	19.6	871	20.0	1,043	24.0

자료: 국가데이터처 「2023년 신혼부부통계」

주) 2023.11.1. 기준 혼인 신고한 지 5년이 경과되지 않은 부부 중에 혼인 관계를 유지 중이며, 부부의 거처가 다른 경우 거주 지역별로 가중치(0.5)를 적용하여 합이 일치하지 않을 수 있음

1-27. 사망 원인별 사망률

(단위: 해당 인구 10만 명당 명)

구분	전체	특정 감염성 및 기생충성 질환			악성신생물(암)			내분비 영양 및 대사 질환		
		호흡기 결핵	패혈증		위암	간암	폐암	당뇨병		
군산시 전체	914.5	55.0	2.7	28.3	194.8	11.6	18.6	41.8	34.1	30.2
남 자	906.4	48.1	3.8	24.5	231.6	14.5	28.3	62.7	35.2	29.0
여 자	922.8	62.0	1.6	32.2	157.1	8.6	8.6	20.4	33.0	31.4
29세 이하	26.8	1.5	-	-	3.0	-	-	-	1.5	1.5
30~39세	88.2	-	-	-	7.7	-	-	-	3.8	3.8
40~49세	188.4	2.5	-	2.5	17.6	5.0	2.5	-	2.5	2.5
50~59세	303.6	4.4	2.2	2.2	86.4	2.2	17.7	11.1	15.5	11.1
60세 이상	2,634.5	172.5	7.5	88.7	566.2	33.7	48.7	128.7	97.5	87.5
65세 이상	3,404.6	228.9	10.3	113.6	707.4	39.6	58.5	168.7	120.5	108.4

구분	전체	특정 감염성 및 기생충성 질환			악성신생물(암)			내분비 영양 및 대사 질환		
		호흡기 결핵	패혈증		위암	간암	폐암	당뇨병		
청년(20~39세)	59.5	1.9	-	-	5.6	-	-	-	3.7	3.7
남 자	89.2	-	-	-	6.9	-	-	-	6.9	6.9
여 자	60.8	4.1	-	-	4.1	-	-	-	-	-
20~24세	31.6	7.9	-	-	-	-	-	-	-	-
25~29세	37.8	-	-	-	7.6	-	-	-	7.6	7.6
30~34세	70.4	-	-	-	7.8	-	-	-	7.8	7.8
35~39세	105.4	-	-	-	7.5	-	-	-	-	-
청년(15~29세)	33.8	2.6	-	-	2.6	-	-	-	2.6	2.6

자료: 국가데이터처 「2024년 사망원인통계」

주1) 사망률 = 특정 사망원인에 의한 연간 사망자 수 / 해당 연도 연앙인구 × 100,000

주2) 특정 감염성 및 기생충성 질환(A00-B99, U07.1, U07.2), 호흡기결핵(A15-A16), 패혈증(A40-A41), 악성신생물(암)(C00-C97), 위암(C16), 대장암(C189=C20), 간암(C22), 폐암(C33-C34), 내분비 영양 및 대사 질환(E00-E88), 당뇨병(E10-E14), 신경계통의 질환(G00-G98), 알츠하이머병(G30), 순환계통의 질환(I00-I99), 고혈압성 질환(I10-I13), 심장질환(I20-I51), 뇌혈관질환(I60-I69), 호흡계통의 질환(J00-J98), 폐렴(J12-J18), 만성 하기도 질환(J40-J47), 소화계통의 질환(K00-K92), 간 질환(K70-K76), 질병이한 및 사망의 외인(V01-Y89), 운수 사고(V01-V99), 고의적 자해(자살)(X60-X84)

주3) 2020년 코로나19 사망자 발생으로 특정 감염성 및 기생충성 질환 범위 수정

* 신설코드: 바이러스가 확인된 코로나바이러스 질환 2019(U07.1), 바이러스가 확인되지 않은 코로나바이러스 질환 2019(U07.2)

주4) 5세단위 집계로 청년 18~19세 제외



1-27. 사망 원인별 사망률(계속)

(단위: 해당 인구 10만 명당 명)

구분	전체	신경계통의 질환		순환계통의 질환			호흡계통의 질환			
		알츠하이머병	고혈압성 질환	심장 질환	뇌혈관 질환	폐렴	만성 하기도 질환			
군산시 전체	914.5	64.3	42.6	170.0	20.9	26.0	74.0	112.7	74.0	18.6
남 자	906.4	49.7	29.0	148.3	14.5	30.6	65.7	129.9	78.0	24.5
여 자	922.8	79.3	56.5	192.4	27.5	21.2	82.5	95.0	69.9	12.6
29세 이하	26.8	6.0	-	1.5	-	-	-	-	-	-
30~39세	88.2	-	-	3.8	-	3.8	-	3.8	-	-
40~49세	188.4	2.5	-	17.6	-	2.5	10.0	2.5	-	-
50~59세	303.6	13.3	2.2	46.5	11.1	17.7	13.3	8.9	2.2	4.4
60세 이상	2,634.5	193.7	136.2	511.2	61.2	71.2	226.2	356.2	237.5	56.2
65세 이상	3,404.6	259.9	182.4	666.1	82.6	92.9	287.4	481.9	321.9	79.2

구분	전체	신경계통의 질환		순환계통의 질환			호흡계통의 질환			
		알츠하이머병	고혈압성 질환	심장 질환	뇌혈관 질환	폐렴	만성 하기도 질환			
청년(20~39세)	59.5	1.9	-	1.9	-	-	-	1.9	-	1.9
남 자	89.2	-	-	3.4	-	-	-	3.4	-	3.4
여 자	60.8	4.1	-	-	-	-	-	-	-	-
20~24세	31.6	7.9	-	-	-	-	-	-	-	-
25~29세	37.8	-	-	-	-	-	-	-	-	-
30~34세	70.4	-	-	7.8	-	-	-	-	-	-
35~39세	105.4	-	-	-	-	-	-	7.5	-	7.5
청년(15~29세)	33.8	2.6	-	-	-	-	-	-	-	-

자료: 국가데이터처 「2024년 사망원인통계」

주1) 사망률 = 특정 사망원인에 의한 연간 사망자 수 / 해당 연도 연앙인구 × 100,000

주2) 특정 감염성 및 기생충성 질환(A00-B99, U07.1, U07.2), 호흡기결핵(A15-A16), 패혈증(A40-A41), 악성신생물(암)(C00-C97), 위암(C16), 대장암(C189=C20), 간암(C22), 폐암(C33-C34), 내분비 영양 및 대사 질환(E00-E88), 당뇨병(E10-E14), 신경계통의 질환(G00-G98), 알츠하이머병(G30), 순환계통의 질환(I00-I99), 고혈압성 질환(I10-I13), 심장질환(I20-I51), 뇌혈관질환(I60-I69), 호흡계통의 질환(J00-J98), 폐렴(J12-J18), 만성 하기도 질환(J40-J47), 소화계통의 질환(K00-K92), 간 질환(K70-K76), 질병이한 및 사망의 외인(V01-Y89), 운수 사고(V01-V99), 고의적 자해(자살)(X60-X84)

주3) 2020년 코로나19 사망자 발생으로 특정 감염성 및 기생충성 질환 범위 수정

* 신설코드: 바이러스가 확인된 코로나바이러스 질환 2019(U07.1), 바이러스가 확인되지 않은 코로나바이러스 질환 2019(U07.2)

주4) 5세단위 집계로 청년 18~19세 제외

1-27. 사망 원인별 사망률(계속)

(단위: 해당 인구 10만 명당 명)

구분	전체	소화계통의 질환		질병이환 및 사망의 외인		
			간 질환		운수 사고	고의적 자해(자살)
군산시 전체	914.5	52.7	20.1	69.7	10.1	27.9
남 자	906.4	59.6	28.3	94.8	13.8	35.9
여 자	922.8	45.6	11.8	44.0	6.3	19.6
29세 이하	26.8	-	-	13.4	3.0	10.4
30~39세	88.2	15.3	15.3	57.5	7.7	30.7
40~49세	188.4	20.1	12.6	57.8	5.0	20.1
50~59세	303.6	33.2	26.6	53.2	4.4	28.8
60세 이상	2,634.5	136.2	38.7	136.2	23.7	36.2
65세 이상	3,404.6	173.8	44.8	154.9	22.4	34.4

구분	전체	소화계통의 질환		질병이환 및 사망의 외인		
			간 질환		운수 사고	고의적 자해(자살)
청년(20~39세)	59.5	7.4	7.4	42.7	7.4	26.0
남 자	89.2	10.3	10.3	65.2	13.7	34.3
여 자	60.8	4.1	4.1	16.2	-	16.2
18~24세	31.6	-	-	15.8	-	15.8
25~29세	37.8	-	-	45.3	15.1	30.2
30~34세	70.4	7.8	7.8	23.5	-	23.5
35~39세	105.4	22.6	22.6	90.3	15.1	37.6
청년(15~29세)	33.8	-	-	20.8	5.2	15.6

IV
통계표

자료: 국가데이터처 「2024년 사망원인통계」

주1) 사망률 = 특정 사망원인에 의한 연간 사망자 수 / 해당 연도 연앙인구 × 100,000

주2) 특정 감염성 및 기생충성 질환(A00-B99, U07.1, U07.2), 호흡기결핵(A15-A16), 패혈증(A40-A41), 악성신생물(암)(C00-C97), 위암(C16), 대장암(C189=C20), 간암(C22), 폐암(C33-C34), 내분비 영양 및 대사 질환(E00-E88), 당뇨병(E10-E14), 신경계통의 질환(G00-G98), 알츠하이머병(G30), 순환계통의 질환(I00-I99), 고혈압성 질환(I10-I13), 심장질환(I20-I51), 뇌혈관질환(I60-I69), 호흡계통의 질환(J00-J98), 폐렴(J12-J18), 만성 하기도 질환(J40-J47), 소화계통의 질환(K00-K92), 간 질환(K70-K76), 질병이환 및 사망의 외인(V01-Y89), 운수 사고(V01-V99), 고의적 자해(자살)(X60-X84)

주3) 2020년 코로나19 사망자 발생으로 특정 감염성 및 기생충성 질환 범위 수정

* 신설코드: 바이러스가 확인된 코로나바이러스 질환 2019(U07.1), 바이러스가 확인되지 않은 코로나바이러스 질환 2019(U07.2)

주4) 5세단위 집계로 청년 18~19세 제외

1-28. 장래인구추계

(단위: 명, 세, %)

구분	군산시 전체	19세 이하	20~29세	30~39세	40~49세	50~59세	60세 이상		중위연령	인구 성장률
							65세 이상			
2024년	263,672	40,709	29,884	28,467	40,232	45,207	79,173	57,417	48.2	-0.56
2025년	261,704	39,141	28,481	28,327	38,941	45,452	81,362	60,228	49.0	-0.75
2026년	259,742	37,593	27,139	28,195	37,957	45,185	83,673	63,164	49.7	-0.75
2027년	257,815	35,974	25,927	28,257	36,863	44,917	85,877	65,336	50.5	-0.74
2028년	255,945	34,308	24,967	28,327	35,590	44,640	88,113	67,832	51.2	-0.73
2029년	254,093	32,711	23,962	28,393	34,498	43,667	90,862	69,630	51.9	-0.73
2030년	252,264	31,279	22,953	28,448	33,064	43,242	93,278	71,560	52.6	-0.72
2031년	250,486	29,687	22,322	28,336	31,610	42,433	96,098	73,596	53.2	-0.71
2032년	248,723	28,223	22,020	27,612	30,378	41,982	98,508	75,489	53.9	-0.71
2033년	246,958	26,826	21,715	26,789	29,611	41,165	100,852	77,395	54.5	-0.71
2034년	245,187	25,653	21,383	25,914	29,245	39,878	103,114	79,774	55.1	-0.72
2035년	243,405	24,460	21,231	24,877	29,309	38,703	104,825	81,832	55.7	-0.73
2036년	241,617	23,503	20,919	23,859	29,325	37,836	106,175	84,244	56.3	-0.74
2037년	239,817	22,841	20,311	22,906	29,474	36,886	107,399	86,241	56.9	-0.75
2038년	238,014	22,266	19,570	22,156	29,612	35,801	108,609	88,181	57.4	-0.75
2039년	236,195	21,944	18,690	21,339	29,681	34,884	109,657	90,042	58.0	-0.77
2040년	234,356	21,671	17,885	20,504	29,702	33,633	110,961	91,374	58.5	-0.78
2041년	232,482	21,455	16,852	19,948	29,582	32,389	112,256	92,349	59.1	-0.80
2042년	230,577	21,318	15,889	19,682	28,860	31,360	113,468	93,195	59.5	-0.82

(단위: %)

구분	군산시 전체	19세 이하	20~29세	30~39세	40~49세	50~59세	60세 이상	
							65세 이상	
2024년	100.0	15.4	11.3	10.8	15.3	17.1	30.0	21.8
2025년	100.0	15.0	10.9	10.8	14.9	17.4	31.1	23.0
2026년	100.0	14.5	10.4	10.9	14.6	17.4	32.2	24.3
2027년	100.0	14.0	10.1	11.0	14.3	17.4	33.3	25.3
2028년	100.0	13.4	9.8	11.1	13.9	17.4	34.4	26.5
2029년	100.0	12.9	9.4	11.2	13.6	17.2	35.8	27.4
2030년	100.0	12.4	9.1	11.3	13.1	17.1	37.0	28.4
2031년	100.0	11.9	8.9	11.3	12.6	16.9	38.4	29.4
2032년	100.0	11.3	8.9	11.1	12.2	16.9	39.6	30.4
2033년	100.0	10.9	8.8	10.8	12.0	16.7	40.8	31.3
2034년	100.0	10.5	8.7	10.6	11.9	16.3	42.1	32.5
2035년	100.0	10.0	8.7	10.2	12.0	15.9	43.1	33.6
2036년	100.0	9.7	8.7	9.9	12.1	15.7	43.9	34.9
2037년	100.0	9.5	8.5	9.6	12.3	15.4	44.8	36.0
2038년	100.0	9.4	8.2	9.3	12.4	15.0	45.6	37.0
2039년	100.0	9.3	7.9	9.0	12.6	14.8	46.4	38.1
2040년	100.0	9.2	7.6	8.7	12.7	14.4	47.3	39.0
2041년	100.0	9.2	7.2	8.6	12.7	13.9	48.3	39.7
2042년	100.0	9.2	6.9	8.5	12.5	13.6	49.2	40.4

자료: 전북특별자치도 「시군장래인구추계」

주1) (작성기준시점) 2022.7.1. 기준

주2) (작성대상인구) 국경과 상관없이 군산시에 상주하는 인구(외국인 포함)

주3) (중위연령) 전체 인구를 연령순서로 나열할 때, 한 가운데 있게 되는 사람의 연령



2. 경제

2-1. 소유 건수별 주택 소유 인구

2-2. 주택 유형별 소유 주택 수

2-1. 소유 건수별 주택 소유 인구

(단위: 명, %)

구분	주민등록 인구	주택 소유 인구	1건		2건		3건 이상		주택 소유 인구 비율	
			구성비	구성비	구성비	구성비				
군산시 전체	258,047	94,384	100.0	84,562	89.6	8,318	8.8	1,504	1.6	36.6
남 자	225,707	49,961	100.0	44,775	89.6	4,466	8.9	720	1.4	38.2
여 자	32,340	44,423	100.0	39,787	89.6	3,852	8.7	784	1.8	34.9
동 부	40,517	81,609	100.0	73,903	90.6	6,466	7.9	1,240	1.5	36.2
읍면부	25,364	14,574	100.0	13,957	95.8	577	4.0	40	0.3	44.1
19세 이하	26,037	117	100.0	106	90.6	9	7.7	*	*	0.3
20~29세	39,223	901	100.0	875	97.1	22	2.4	*	*	3.6
30~39세	45,616	6,396	100.0	6,071	94.9	288	4.5	37	0.6	24.6
40~49세	81,290	17,874	100.0	16,190	90.6	1,438	8.0	246	1.4	45.6
50~59세	59,458	24,778	100.0	21,761	87.8	2,499	10.1	518	2.1	54.3
60세 이상	80,282	44,318	100.0	39,559	89.3	4,062	9.2	697	1.6	54.5
65세 이상	58,196	32,742	100.0	29,390	89.8	2,872	8.8	480	1.5	55.1

구분	주민등록 인구	주택 소유 인구	1건		2건		3건 이상		주택 소유 인구 비율	
			구성비	구성비	구성비	구성비				
청년(18~39세)	56,117	7,312	100.0	6,960	95.2	311	4.3	41	0.6	13.0
남 자	30,494	4,276	100.0	4,073	95.3	183	4.3	20	0.5	14.0
여 자	25,623	3,036	100.0	2,887	95.1	128	4.2	21	0.7	11.8
동 부	51,934	6,829	100.0	6,519	95.5	274	4.0	36	0.5	13.1
읍면부	4,183	520	100.0	511	98.3	7	1.3	*	*	12.4
18~24세	1,6947	186	100.0	179	96.2	7	3.8	*	*	1.1
25~29세	13,133	730	100.0	710	97.3	16	2.2	*	*	5.6
30~34세	12,978	2,124	100.0	2,039	96.0	75	3.5	10	0.5	16.4
35~39세	13,059	4,272	100.0	4,032	94.4	213	5.0	27	0.6	32.7
청년(15~29세)	37,834	952	100.0	920	96.6	26	2.7	6	0.6	2.5

자료: 행정안전부 「주민등록인구통계」, 군산시 「재산세 자료」

주1) 2024. 6. 1. 군산시 소재지 기준 주택 개인소유자 산정(국가, 법인 등 단체소유자 제외)

주2) 각 개인(외국인 제외)이 소유하고 있는 주택 소유지분을 고려하지 않고 개별 건수로 합산(공동소유여도 각 개인에 대해 소유 건수를 1건으로 계산)

주3) (주택 소유 인구 비율) 주택 소유 인구 / 주민등록인구 × 100

IV
통계표

2-2. 주택 유형별 소유 주택 수

(단위: 호, %)

구분	소유 주택 수		단독주택		아파트		연립 및 다세대주택		기타	
		구성비		구성비		구성비		구성비		구성비
군산시 전체	99,232	100.0	29,245	29.5	65,403	65.9	3,861	3.9	723	0.7
남 자	52,714	100.0	16,599	31.5	33,915	64.3	1,821	3.5	379	0.7
여 자	46,519	100.0	12,647	27.2	31,488	67.7	2,040	4.4	344	0.7
동 부	84,970	100.0	16,559	19.5	64,218	75.6	3,544	4.2	650	0.8
읍면부	14,262	100.0	12,686	89.0	1,186	8.3	317	2.2	73	0.5
19세 이하	67	100.0	13	18.8	47	70.4	6	9.4	*	*
20~29세	809	100.0	144	17.8	614	75.9	36	4.4	*	*
30~39세	6,083	100.0	702	11.5	5,145	84.6	177	2.9	59	1.0
40~49세	18,005	100.0	2,313	12.8	15,096	83.8	427	2.4	169	0.9
50~59세	26,156	100.0	5,641	21.6	19,416	74.2	882	3.4	216	0.8
60세 이상	48,113	100.0	20,432	42.5	25,085	52.1	2,333	4.8	262	0.5
65세 이상	35,977	100.0	16,651	46.3	17,342	48.2	1,816	5.0	168	0.5

구분	소유 주택 수		단독주택		아파트		연립 및 다세대주택		기타	
		구성비		구성비		구성비		구성비		구성비
청년(18~39세)	6,906	100.0	851	12.3	5,768	83.5	213	3.1	75	1.1
남 자	4,161	100.0	530	12.7	3,457	83.1	129	3.1	46	1.1
여 자	2,745	100.0	321	11.7	2,311	84.2	84	3.1	30	1.1
동 부	6,454	100.0	553	8.6	5,639	87.4	196	3.0	67	1.0
읍면부	452	100.0	298	65.9	129	28.5	17	3.8	8	1.8
18~24세	143	100.0	30	21.0	103	72.0	8	5.6	*	*
25~29세	680	100.0	118	17.4	520	76.4	28	4.1	*	*
30~34세	2,002	100.0	258	12.9	1,658	82.8	71	3.5	16	0.8
35~39세	4,081	100.0	444	10.9	3,487	85.5	106	2.6	43	1.1
청년(15~29세)	844	100.0	152	18.0	636	75.3	40	4.7	17	2.0

자료: 군산시 「재산세 자료」

주1) 2024. 6. 1. 군산시 소재지 기준 주택 개인소유자 산정(국가, 법인 등 단체 소유자 제외)

주2) (단독주택) 단독주택, 다중주택, 다가구주택, 전업 농어가 주택 포함(창고 제외)

주3) (기타) 도시형 생활주택, 주거용 오피스텔 포함(기숙사 제외)



3. 일자리

- 3-1. 청년 경제활동
- 3-2. 취업자의 종사산업
- 3-3. 취업자의 종사직업
- 3-4. 취업자의 종사상 지위
- 3-5. 취업자의 월평균 임금
- 3-6. 취업자의 근무지 현황
- 3-7. 분기별 구직신청 건수
- 3-8. 학력별 구직신청 건수
- 3-9. 구직희망 고용형태
- 3-10. 구직희망 직종
- 3-11. 구직희망 직종 경력 여부
- 3-12. 구직희망 근무 지역
- 3-13. 구직희망 월평균 임금금액
- 3-14. 근속연수별 고용보험 피보험자
- 3-15. 종사산업별 고용보험 피보험자
- 3-16. 고용보험 자격 취득·상실자
- 3-17. 고용보험 실업급여 수급
- 3-18. 연도별 실업자 훈련생 수
- 3-19. 연도별 모성보호 현황

3-1. 청년 경제활동

(단위: 천 명, %)

구분	15세 이상 인구	경제활동인구	취업자		비경제활동인구
			경제활동 참가율	고용률	
군산시 전체	231.4	139.4	60.3	137.4	91.9
남 자	118.1	82.3	69.6	80.9	35.9
여 자	113.2	57.2	50.5	56.4	56.1
19세 이하	11.8	0.3	2.9	0.3	11.5
20~29세	27.6	15.8	57.2	14.4	11.8
30~39세	28.1	20.7	73.6	20.7	7.4
40~49세	39.7	29.6	74.6	29.3	10.1
50~59세	44.8	35.8	79.9	35.5	9.0
60세 이상	79.4	37.3	46.9	37.2	42.1
65세 이상	58.0	139.4	240.2	25.1	43.3

구분	15세 이상 인구	경제활동인구	취업자		비경제활동인구
			경제활동 참가율	고용률	
청년(18~39세)	59.4	36.8	62.0	35.4	22.5
남 자	32.7	23.2	71.0	22.3	9.5
여 자	26.6	13.6	50.9	13.1	13.1
18~24세	16.5	5.4	33.0	5.2	11.0
25~29세	14.8	10.7	72.4	9.6	4.1
30~34세	14.1	9.8	69.3	9.8	4.3
35~39세	13.9	10.9	78.0	10.9	3.1
청년(15~29세)	39.5	16.2	41.0	14.7	23.3

자료: 국가데이터처 「지역별고용조사」

주1) 2024년 하반기 기준 전국 표본가구 내에 상주하는 만 15세 이상 가구원에 대한 조사자료에 시·군 가중치 사용 (군인, 의무경찰, 사회복지요원, 교도소 수감자 등이 제외되므로 실제 수치와 차이가 있을 수 있음)

주2) (경제활동인구) 만 15세 이상 인구 중 취업자 및 실업자 인구,

주3) (경제활동 참가율) 경제활동인구/15세 이상 인구 × 100

주4) (고용률) 취업자/15세 이상 인구 × 100

주5) (비경제활동인구) 취업자와 실업자를 제외한 나머지 사람(가사, 육아, 통학, 연로, 심신장애, 기타 등 사유)

IV
통계표

3-2. 취업자의 종사산업

(단위: 천 명, %)

구분	취업자		농림어업		광·제조업		건설업		도소매 및 음식숙박업		전기·운수· 통신·금융		사업·개인· 공공서비스 및 기타	
	구성비	구성비	구성비	구성비	구성비	구성비	구성비	구성비	구성비	구성비	구성비	구성비	구성비	
군산시 전체	137.4	100.0	5.9	4.3	24.7	18.0	9.6	7.0	26.0	18.9	14.4	10.5	56.9	41.4
남 자	80.9	100.0	3.8	4.8	20.7	25.6	8.2	10.1	12.9	16.0	10.8	13.3	24.5	30.2
여 자	56.4	100.0	2.0	3.6	4.0	7.1	1.4	2.4	13.0	23.1	3.6	6.4	32.4	57.4
19세 이하	0.3	100.0	-	-	-	-	-	-	0.2	69.8	-	-	0.1	30.2
20~29세	14.4	100.0	0.4	3.0	3.2	22.2	0.3	2.1	4.2	29.3	1.1	8.0	5.1	35.5
30~39세	20.7	100.0	0.1	0.7	6.4	31.0	0.9	4.5	4.1	20.0	1.4	6.8	7.7	37.1
40~49세	29.3	100.0	0.6	2.0	6.1	20.7	2.7	9.2	5.6	19.0	3.7	12.5	10.7	36.6
50~59세	35.5	100.0	0.6	1.7	6.6	18.6	3.4	9.6	5.6	15.8	5.5	15.6	13.7	38.8
60세 이상	37.2	100.0	4.1	11.1	2.4	6.5	2.2	6.0	6.2	16.8	2.6	7.1	19.5	52.5
65세 이상	25.1	100.0	3.2	12.9	0.7	2.8	1.0	3.9	3.7	14.7	1.2	4.8	15.3	60.9

구분	취업자		농림어업		광·제조업		건설업		도소매 및 음식숙박업		전기·운수· 통신·금융		사업·개인· 공공서비스 및 기타	
	구성비	구성비	구성비	구성비	구성비	구성비	구성비	구성비	구성비	구성비	구성비	구성비	구성비	
청년(18~39세)	35.4	100.0	0.6	1.6	9.6	27.1	1.2	3.5	8.6	24.2	2.6	7.2	12.9	36.3
남 자	22.3	100.0	0.6	2.6	8.6	38.4	0.7	3.3	5.0	22.2	2.0	9.0	5.5	24.5
여 자	13.1	100.0	-	-	1.0	7.8	0.5	3.8	3.6	27.6	0.5	4.1	7.4	56.7
18~24세	5.2	100.0	0.1	2.7	0.7	13.1	-	-	2.7	52.2	0.3	5.4	1.4	26.7
25~29세	9.6	100.0	0.3	3.1	2.5	26.3	0.3	3.1	1.8	18.3	0.9	9.1	3.8	40.1
30~34세	9.8	100.0	-	-	3.4	35.0	0.4	4.3	2.3	23.6	0.6	5.9	3.1	31.2
35~39세	10.9	100.0	0.1	1.3	3.0	27.5	0.5	4.7	1.8	16.6	0.8	7.6	4.6	42.3
청년(15~29세)	14.7	100.0	0.4	3.0	3.2	21.6	0.3	2.0	4.5	30.2	1.1	7.8	5.2	35.4

자료: 국가데이터처 「지역별고용조사」

주1) 2024년 하반기 기준 전국 표본가구 내에 상주하는 만 15세 이상 가구원에 대한 조사자료에 시·군 가중치 사용
(군인, 의무경찰, 사회복지요원, 교도소 수감자 등이 제외되므로 실제 수치와 차이가 있을 수 있음)

주2) 제11차 한국표준산업분류(2024년) 기준, 상대표준오차가 높아 산업군 일부 합침

3-3. 취업자의 종사직업

(단위: 천 명, %)

구분	취업자		관리자·전문가 및 관련 종사자		사무종사자		서비스·판매종사자		농림어업·숙련종사자		기능·기계조작·조립종사자		단순노무종사자	
		구성비		구성비		구성비		구성비		구성비		구성비		구성비
군산시 전체	137.4	100.0	21.2	15.5	22.0	16.0	33.9	24.7	5.5	4.0	31.8	23.2	22.9	16.7
남 자	80.9	100.0	8.8	10.9	12.3	15.2	13.7	16.9	3.4	4.2	29.7	36.7	13.0	16.1
여 자	56.4	100.0	12.4	22.0	9.6	17.1	20.3	36.0	2.1	3.8	2.1	3.7	9.9	17.5
19세 이하	0.3	100.0	-	-	-	-	0.1	30.2	-	-	-	-	0.2	69.8
20~29세	14.4	100.0	2.8	19.2	2.5	17.3	4.2	29.3	0.3	2.0	3.8	26.4	0.8	5.9
30~39세	20.7	100.0	4.3	20.6	5.4	26.1	4.8	23.4	-	-	5.0	24.2	1.2	5.7
40~49세	29.3	100.0	5.5	18.7	5.2	17.7	7.2	24.6	0.3	1.2	8.4	28.7	2.7	9.1
50~59세	35.5	100.0	5.9	16.8	7.2	20.2	8.2	23.1	0.8	2.2	9.4	26.6	4.0	11.1
60세 이상	37.2	100.0	2.8	7.5	1.7	4.7	9.4	25.2	4.1	11.1	5.2	13.9	14.0	37.6
65세 이상	25.1	100.0	1.5	6.0	1.1	4.4	6.0	24.1	3.2	12.9	2.1	8.3	11.1	44.3

구분	취업자		관리자·전문가 및 관련 종사자		사무종사자		서비스·판매종사자		농림어업·숙련종사자		기능·기계조작·조립종사자		단순노무종사자	
		구성비		구성비		구성비		구성비		구성비		구성비		구성비
청년(18~39세)	35.4	100.0	7.0	19.8	7.9	22.2	9.2	25.9	0.3	0.8	8.8	24.9	2.3	6.4
남 자	22.3	100.0	2.8	12.3	4.0	17.7	5.3	23.7	0.3	1.3	8.3	37.0	1.8	7.9
여 자	13.1	100.0	4.3	32.7	3.9	29.9	3.9	29.5	-	-	0.5	4.1	0.5	3.8
18~24세	5.2	100.0	0.6	12.2	0.8	14.8	2.4	47.2	0.1	2.7	0.7	13.4	0.5	9.7
25~29세	9.6	100.0	2.1	22.2	1.7	17.9	1.9	19.6	0.1	1.6	3.1	32.5	0.6	6.1
30~34세	9.8	100.0	1.3	12.8	2.6	26.3	2.5	25.9	-	-	2.7	27.2	0.8	7.9
35~39세	10.9	100.0	3.0	27.7	2.8	25.9	2.3	21.2	-	-	2.3	21.5	0.4	3.8
청년(15~29세)	14.7	100.0	2.8	18.7	2.5	16.9	4.3	29.3	0.3	2.0	3.8	25.8	1.1	7.4

자료: 국가데이터처 「지역별고용조사」

주1) 2024년 하반기 기준 전국 표본가구 내에 상주하는 만 15세 이상 가구원에 대한 조사자료에 시·군·구 가중치 사용 (군인, 의무경찰, 사회복지요원, 교도소 수감자 등이 제외되므로 실제 수치와 차이가 있을 수 있음)

주2) 제8차 한국표준직업분류(2024년) 기준, 상대표준오차가 높아 일부 직업군 합침

3-4. 취업자의 종사상 지위

(단위: 천 명, %)

구분	취업자		임금 근로자		상용		임시·일용		비임금 근로자	
	취업자	구성비	임금 근로자	구성비	상용	구성비	임시·일용	구성비	비임금 근로자	구성비
군산시 전체	137.4	100.0	102.0	74.2	74.9	54.5	27.1	19.7	35.4	25.8
남 자	80.9	100.0	58.6	72.4	46.3	57.2	12.3	15.2	22.3	27.6
여 자	56.4	100.0	43.3	76.8	28.6	50.7	14.7	26.1	13.1	23.2
19세 이하	0.3	100.0	0.3	100.0	-	0.0	0.3	100.0	-	0.0
20~29세	14.4	100.0	12.8	89.0	10.1	70.3	2.7	18.7	1.6	11.0
30~39세	20.7	100.0	17.3	83.9	16.0	77.3	1.4	6.6	3.3	16.1
40~49세	29.3	100.0	21.5	73.3	18.3	62.6	3.2	10.8	7.8	26.7
50~59세	35.5	100.0	26.0	73.4	21.6	61.0	4.4	12.5	9.4	26.6
60세이상	37.2	100.0	23.9	64.3	8.8	23.8	15.1	40.6	13.3	35.7
65세 이상	25.1	100.0	16.6	66.0	4.1	16.2	12.5	49.7	8.6	34.0

구분	취업자		임금 근로자		상용		임시·일용		비임금 근로자	
	취업자	구성비	임금 근로자	구성비	상용	구성비	임시·일용	구성비	비임금 근로자	구성비
청년(18~39세)	35.4	100.0	30.5	86.1	26.1	73.7	4.4	12.4	4.9	13.9
남 자	22.3	100.0	18.9	84.7	16.6	74.4	2.3	10.3	3.4	15.3
여 자	13.1	100.0	11.6	88.5	9.5	72.5	2.1	16.0	1.5	11.5
18~24세	5.2	100.0	4.8	91.9	2.9	55.6	1.9	36.3	0.4	8.1
25~29세	9.6	100.0	8.4	87.8	7.2	75.7	1.2	12.1	1.2	12.2
30~34세	9.8	100.0	8.0	81.6	7.5	77.1	0.4	4.6	1.8	18.4
35~39세	10.9	100.0	9.3	85.9	8.4	77.6	0.9	8.3	1.5	14.1
청년(15~29세)	14.7	100.0	13.2	89.2	10.1	68.6	3.0	20.6	1.6	10.8

자료: 국가데이터처 「지역별고용조사」

주1) 2024년 하반기 기준 전국 표본가구 내에 상주하는 만 15세 이상 가구원에 대한 조사자료에 시·군 가중치 사용 (군인, 의무경찰, 사회복지무원, 교도소 수감자 등이 제외되므로 실제 수치와 차이가 있을 수 있음)

주2) (임금 근로자) 자신의 근로에 대해 임금, 봉급, 일당, 현물 등의 형태로 일한 대가를 지급받는 근로자 (비임금 근로자) 자영업자, 무급가족종사자 형태의 근로자

3-5. 취업자의 월평균 임금

(단위: 천 명, %)

구분	임금 근로자		100만원 미만		100만원~200만원 미만		200만원~300만원 미만		300만원~400만원 미만		400만원 이상	
	인원	구성비	인원	구성비	인원	구성비	인원	구성비	인원	구성비	인원	구성비
군산시 전체	102.0	100.0	13.4	13.2	9.7	9.5	31.6	31.0	23.7	23.3	23.5	23.1
남 자	58.6	100.0	4.6	7.9	3.3	5.6	14.9	25.4	16.7	28.4	19.2	32.7
여 자	43.3	100.0	8.8	20.3	6.4	14.8	16.7	38.5	7.1	16.3	4.4	10.1
19세 이하	0.3	100.0	0.2	69.8	0.1	30.2	-	-	-	-	-	-
20~29세	12.8	100.0	0.9	7.0	1.4	11.3	6.6	51.4	3.1	24.6	0.7	5.7
30~39세	17.3	100.0	0.2	0.9	0.5	2.8	6.1	35.0	5.6	32.2	5.0	29.1
40~49세	21.5	100.0	0.4	1.6	1.3	6.1	6.7	30.9	5.8	27.1	7.4	34.2
50~59세	26.0	100.0	0.8	3.3	2.6	10.0	7.5	28.6	6.3	24.3	8.8	33.8
60세 이상	23.9	100.0	10.9	45.7	3.8	15.7	4.8	20.0	2.8	11.9	1.6	6.6
65세 이상	16.6	100.0	10.5	63.3	2.4	14.3	2.6	15.8	0.9	5.2	0.2	1.2

구분	임금 근로자		100만원 미만		100만원~200만원 미만		200만원~300만원 미만		300만원~400만원 미만		400만원 이상	
	인원	구성비	인원	구성비	인원	구성비	인원	구성비	인원	구성비	인원	구성비
청년(18~39세)	30.5	100.0	1.3	4.3	2.0	6.7	12.7	41.5	8.7	28.6	5.8	18.9
남 자	18.9	100.0	0.4	2.4	0.4	2.3	7.8	41.2	5.3	28.1	4.9	26.0
여 자	11.6	100.0	0.9	7.4	1.6	13.8	4.9	42.0	3.4	29.4	0.8	7.3
18~24세	4.8	100.0	0.9	17.9	1.0	20.6	2.4	50.5	0.4	8.1	0.1	2.9
25~29세	8.4	100.0	0.3	3.4	0.6	6.8	4.2	49.8	2.8	32.9	0.6	7.1
30~34세	8.0	100.0	0.2	2.0	0.1	1.6	3.4	42.2	2.6	32.9	1.7	21.2
35~39세	9.3	100.0	-	-	0.4	3.8	2.7	28.8	2.9	31.6	3.3	35.8
청년(15~29세)	13.2	100.0	1.1	8.7	1.6	11.8	6.6	50.0	3.1	23.9	0.7	5.6

자료: 국가데이터처 「지역별고용조사」

주) 2024년 하반기 기준 전국 표본가구 내에 상주하는 만 15세 이상 가구원에 대한 조사자료에 시·군·자치시 사용 (군인, 의무경찰, 사회복지요원, 교도소 수감자 등이 제외되므로 실제 수치와 차이가 있을 수 있음)

IV
통계표

3-6. 취업자의 근무지 현황

(단위: 천 명, %)

구분	취업자		군산시		군산시 이외	
		구성비		구성비		구성비
군산시 전체	137.4	100.0	129.4	94.2	7.9	5.8
남 자	80.9	100.0	75.7	93.5	5.3	6.5
여 자	56.4	100.0	53.8	95.3	2.7	4.7
19세 이하	0.3	100.0	0.3	100.0	-	-
20~29세	14.4	100.0	12.8	88.7	1.6	11.3
30~39세	20.7	100.0	19.3	93.5	1.4	6.5
40~49세	29.3	100.0	27.3	93.2	2.0	6.8
50~59세	35.5	100.0	33.4	94.2	2.1	5.8
60세 이상	37.2	100.0	36.3	97.6	0.9	2.4
65세 이상	25.1	100.0	24.8	98.6	0.3	1.4

구분	취업자		군산시		군산시 이외	
		구성비		구성비		구성비
청년(18~39세)	35.4	100.0	32.4	91.6	3.0	8.4
남 자	22.3	100.0	20.6	92.3	1.7	7.7
여 자	13.1	100.0	11.8	90.3	1.3	9.7
18~24세	5.2	100.0	4.3	82.5	0.9	17.5
25~29세	9.6	100.0	8.8	92.5	0.7	7.5
30~34세	9.8	100.0	9.2	94.4	0.5	5.6
35~39세	10.9	100.0	10.1	92.6	0.8	7.4
청년(15~29세)	14.7	100.0	13.1	88.9	1.6	11.1

자료: 국가데이터처 「지역별고용조사」

주) 2024년 하반기 기준 전국 표본가구 내에 상주하는 만 15세 이상 가구원에 대한 조사자료에 시·군 가중치 사용 (군인, 의무경찰, 사회복지요원, 교도소 수감자 등이 제외되므로 실제 수치와 차이가 있을 수 있음)

3-7. 분기별 구직신청 건수

(단위: 건, %)

구분	구직신청 건수		1분기		2분기		3분기		4분기	
	건수	구성비	건수	구성비	건수	구성비	건수	구성비	건수	구성비
군산시 전체	26,009	100.0	7,309	28.1	6,566	25.2	6,226	23.9	5,908	22.7
남 자	11,850	100.0	3,228	27.2	3,100	26.2	2,863	24.2	2,659	22.4
여 자	14,159	100.0	4,081	28.8	3,466	24.5	3,363	23.8	3,249	22.9
19세 이하	527	100.0	104	19.7	220	41.7	128	24.3	75	14.2
20~29세	6,323	100.0	1,732	27.4	1,681	26.6	1,537	24.3	1,373	21.7
30~39세	4,335	100.0	1,160	26.8	1,072	24.7	1,098	25.3	1,005	23.2
40~49세	5,722	100.0	1,610	28.1	1,416	24.7	1,382	24.2	1,314	23.0
50~59세	4,840	100.0	1,356	28.0	1,203	24.9	1,118	23.1	1,163	24.0
60세 이상	4,262	100.0	1,347	31.6	974	22.9	963	22.6	978	22.9
65세 이상	1,445	100.0	435	30.1	333	23.0	335	23.2	342	23.7

구분	구직신청 건수		1분기		2분기		3분기		4분기	
	건수	구성비	건수	구성비	건수	구성비	건수	구성비	건수	구성비
청년(20~39세)	10,658	100.0	2,892	27.1	2,753	25.8	2,635	24.7	2,378	22.3
남 자	4,850	100.0	1,254	25.9	1,331	27.4	1,210	24.9	1,055	21.8
여 자	5,808	100.0	1,638	28.2	1,422	24.5	1,425	24.5	1,323	22.8
20~24세	2,985	100.0	814	27.3	812	27.2	743	24.9	616	20.6
25~29세	3,338	100.0	918	27.5	869	26.0	794	23.8	757	22.7
30~34세	2,295	100.0	615	26.8	557	24.3	578	25.2	545	23.7
35~39세	2,040	100.0	545	26.7	515	25.2	520	25.5	460	22.5

자료: 고용노동부 「구직신청 자료」

주) 2024.1.1.~12.31. (1년 간) 구직신청 건수 산정(1명이 해당연도 내에 n건 구직 신청 시 n건으로 산정)

IV
통계표

3-8. 학력별 구직 신청 건수

(단위: 건, %)

구분	구직신청 건수		중졸 이하		고졸		전문대졸		대졸		대학원졸 이상		분류불능	
	건수	구성비	건수	구성비	건수	구성비	건수	구성비	건수	구성비	건수	구성비	건수	구성비
군산시전체	26,009	100.0	2,289	8.8	10,614	40.8	4,518	17.4	5,990	23.0	343	1.3	2,255	8.7
남 자	11,850	100.0	1,037	8.8	5,190	43.8	1,704	14.4	2,567	21.7	161	1.4	1,191	10.1
여 자	14,159	100.0	1,252	8.8	5,424	38.3	2,814	19.9	3,423	24.2	182	1.3	1,064	7.5
19세 이하	527	100.0	181	34.3	270	51.2	*	*	4	0.8	-	-	71	13.5
20~29세	6,323	100.0	111	1.8	2,611	41.3	981	15.5	2,002	31.7	39	0.6	579	9.2
30~39세	4,335	100.0	93	2.1	1,527	35.2	971	22.4	1,276	29.4	75	1.7	393	9.1
40~49세	5,722	100.0	150	2.6	2,200	38.4	1,457	25.5	1,207	21.1	86	1.5	622	10.9
50~59세	4,840	100.0	430	8.9	2,255	46.6	720	14.9	967	20.0	69	1.4	399	8.2
60세 이상	4,262	100.0	1,324	31.1	1,751	41.1	388	9.1	534	12.5	74	1.7	191	4.5
65세이상	1,445	100.0	636	44.0	511	35.4	109	7.5	110	7.6	23	1.6	56	3.9

구분	구직신청 건수		중졸 이하		고졸		전문대졸		대졸		대학원졸 이상		분류불능	
	건수	구성비	건수	구성비	건수	구성비	건수	구성비	건수	구성비	건수	구성비	건수	구성비
청년(20~39세)	10,658	100.0	204	1.9	4,138	38.8	1,952	18.3	3,278	30.8	114	1.1	972	9.1
남 자	4,850	100.0	87	1.8	2,277	46.9	743	15.3	1,194	24.6	31	0.6	518	10.7
여 자	5,808	100.0	117	2.0	1,861	32.0	1,209	20.8	2,084	35.9	83	1.4	454	7.8
20~24세	2,985	100.0	51	1.7	1,434	48.0	409	13.7	774	25.9	6	0.2	311	10.4
25~29세	3,338	100.0	60	1.8	1,177	35.3	572	17.1	1,228	36.8	33	1.0	268	8.0
30~34세	2,295	100.0	50	2.2	769	33.5	531	23.1	710	30.9	34	1.5	201	8.8
35~39세	2,040	100.0	43	2.1	758	37.2	440	21.6	566	27.7	41	2.0	192	9.4

자료: 고용노동부 「구직신청 자료」

주1) 2024.1.1.~12.31. (1년 간) 구직신청건수 산정(1명이 해당연도 내에 n건 구직 신청 시 n건으로 산정)

주2) (중졸 이하) 고등학교 중퇴 포함, (고졸) 전문대 및 대학교 중퇴 포함, (전문대졸) 전문대 재학 및 휴학 포함
(대졸) 대학교 재학·휴학·대학원 중퇴 포함 (대학원졸 이상) 대학원 재학 및 휴학 포함

3-9. 구직희망 고용형태

(단위: 건, %)

구분	구직신청 건수		기간의 정함이 없는 근로계약				기간의 정함이 있는 근로계약				일용직		관계없음	
			전일제		시간제		전일제		시간제					
	구성비	구성비	구성비	구성비	구성비	구성비	구성비	구성비	구성비	구성비	구성비	구성비		
군산시 전체	26,009	100.0	13,593	52.3	1,452	5.6	1,101	4.2	398	1.5	2,260	8.7	7,205	27.7
남 자	11,850	100.0	5,662	47.8	452	3.8	526	4.4	116	1.0	1,195	10.1	3,899	32.9
여 자	14,159	100.0	7,931	56.0	1,000	7.1	575	4.1	282	2.0	1,065	7.5	3,306	23.3
19세 이하	527	100.0	240	45.5	35	6.6	23	4.4	6	1.1	71	13.5	152	28.8
20~29세	6,323	100.0	2,887	45.7	349	5.5	233	3.7	122	1.9	579	9.2	2,153	34.1
30~39세	4,335	100.0	2,356	54.3	257	5.9	126	2.9	68	1.6	393	9.1	1,135	26.2
40~49세	5,722	100.0	3,241	56.6	371	6.5	172	3.0	60	1.0	622	10.9	1,256	22.0
50~59세	4,840	100.0	2,686	55.5	248	5.1	232	4.8	72	1.5	400	8.3	1,202	24.8
60세 이상	4,262	100.0	2,183	51.2	192	4.5	315	7.4	70	1.6	195	4.6	1,307	30.7
65세 이상	1,445	100.0	748	51.8	73	5.1	108	7.5	12	0.8	58	4.0	446	30.9

구분	구직신청 건수		기간의 정함이 없는 근로계약				기간의 정함이 있는 근로계약				일용직		관계없음	
			전일제		시간제		전일제		시간제					
	구성비	구성비	구성비	구성비	구성비	구성비	구성비	구성비	구성비	구성비	구성비	구성비		
청년(20~39세)	10,658	100.0	5,243	49.2	606	5.7	359	3.4	190	1.8	972	9.1	3,288	30.9
남 자	4,850	100.0	2,353	48.5	240	4.9	156	3.2	60	1.2	518	10.7	1,523	31.4
여 자	5,808	100.0	2,890	49.8	366	6.3	203	3.5	130	2.2	454	7.8	1,765	30.4
20~24세	2,985	100.0	1,254	42.0	167	5.6	139	4.7	81	2.7	311	10.4	1,033	34.6
25~29세	3,338	100.0	1,633	48.9	182	5.5	94	2.8	41	1.2	268	8.0	1,120	33.6
30~34세	2,295	100.0	1,252	54.6	125	5.4	74	3.2	39	1.7	201	8.8	604	26.3
35~39세	2,040	100.0	1,104	54.1	132	6.5	52	2.5	29	1.4	192	9.4	531	26.0

자료: 고용노동부 「구직신청 자료」

주) 2024.1.1.~12.31. (1년 간)구직신청 건수 산정(1명이 해당연도 내에 n건 구직 신청 시 n건으로 산정)

IV
통계표

3-10. 구직희망 직종

(단위: 건, %)

구분	구직신청 건수		경영·사무·금융·보험직		연구직 및 공학기술직		교육·법률·사회복지·경찰·소방직 및 군인		보건·의료직		예술·디자인·방송·스포츠직	
	건수	구성비	건수	구성비	건수	구성비	건수	구성비	건수	구성비	건수	구성비
군산시 전체	26,009	100.0	5,455	21.0	1,595	6.1	2,338	9.0	2,248	8.6	563	2.2
남 자	11,850	100.0	1,748	14.8	1,183	10.0	315	2.7	247	2.1	227	1.9
여 자	14,159	100.0	3,707	26.2	412	2.9	2,023	14.3	2,001	14.1	336	2.4
19세 이하	527	100.0	86	16.3	62	11.8	11	2.1	20	3.8	16	3.0
20~29세	6,323	100.0	1,662	26.3	819	13.0	573	9.1	850	13.4	348	5.5
30~39세	4,335	100.0	1,351	31.2	208	4.8	417	9.6	475	11.0	117	2.7
40~49세	5,722	100.0	1,454	25.4	221	3.9	668	11.7	542	9.5	33	0.6
50~59세	4,840	100.0	609	12.6	150	3.1	493	10.2	288	6.0	36	0.7
60세 이상	4,262	100.0	293	6.9	135	3.2	176	4.1	73	1.7	13	0.3
65세 이상	1,445	100.0	58	4.0	38	2.6	36	2.5	12	0.8	4	0.3

구분	구직신청 건수		경영·사무·금융·보험직		연구직 및 공학기술직		교육·법률·사회복지·경찰·소방직 및 군인		보건·의료직		예술·디자인·방송·스포츠직	
	건수	구성비	건수	구성비	건수	구성비	건수	구성비	건수	구성비	건수	구성비
청년(20~39세)	10,658	100.0	3,013	28.3	1,027	9.6	990	9.3	1,325	12.4	465	4.4
남 자	4,850	100.0	929	19.2	700	14.4	162	3.3	214	4.4	174	3.6
여 자	5,808	100.0	2,084	35.9	327	5.6	828	14.3	1,111	19.1	291	5.0
20~24세	2,985	100.0	651	21.8	441	14.8	259	8.7	487	16.3	208	7.0
25~29세	3,338	100.0	1,011	30.3	378	11.3	314	9.4	363	10.9	140	4.2
30~34세	2,295	100.0	732	31.9	144	6.3	210	9.2	239	10.4	84	3.7
35~39세	2,040	100.0	619	30.3	64	3.1	207	10.1	236	11.6	33	1.6

자료: 고용노동부 「구직신청 자료」

주1) 2024.1.1.~12.31. (1년 간) 구직신청 건수로 산정(1명이 해당연도 내에 n건 구직 신청 시 n건으로 산정)

주2) (희망 직종) 한국고용직업분류(KECO) 기준 10개 대분류로 적용

3-10. 구직희망 직종(계속)

(단위: 건, %)

구분	미용·여행·숙박·음식·경비·청소직		영업·판매·운전·운송직		건설·채굴직		설치·정비·생산직		농림어업직		분류불능	
	건수	구성비	건수	구성비	건수	구성비	건수	구성비	건수	구성비	건수	구성비
군산시 전체	4,705	18.1	2,071	8.0	1,242	4.8	5,649	21.7	141	0.5	2	0.0
남 자	1,199	10.1	1,618	13.7	1,161	9.8	4,068	34.3	83	0.7	1	0.0
여 자	3,506	24.8	453	3.2	81	0.6	1,581	11.2	58	0.4	1	0.0
19세 이하	112	21.3	24	4.6	5	0.9	187	35.5	3	0.6	1	0.2
20~29세	517	8.2	300	4.7	137	2.2	1,092	17.3	25	0.4	-	-
30~39세	377	8.7	270	6.2	126	2.9	980	22.6	14	0.3	-	-
40~49세	615	10.7	539	9.4	210	3.7	1,425	24.9	14	0.2	1	0.0
50~59세	1,123	23.2	521	10.8	375	7.7	1,224	25.3	21	0.4	-	-
60세 이상	1,961	46.0	417	9.8	389	9.1	741	17.4	64	1.5	-	-
65세 이상	816	56.5	132	9.1	115	8.0	203	14.0	31	2.1	-	-

구분	미용·여행·숙박·음식·경비·청소직		영업·판매·운전·운송직		건설·채굴직		설치·정비·생산직		농림어업직		분류불능	
	건수	구성비	건수	구성비	건수	구성비	건수	구성비	건수	구성비	건수	구성비
청년(20~39세)	894	8.4	570	5.3	263	2.5	2,072	19.4	39	0.4	-	-
남 자	275	5.7	435	9.0	249	5.1	1,690	34.8	22	0.5	-	-
여 자	619	10.7	135	2.3	14	0.2	382	6.6	17	0.3	-	-
20~24세	264	8.8	133	4.5	61	2.0	465	15.6	16	0.5	-	-
25~29세	253	7.6	167	5.0	76	2.3	627	18.8	9	0.3	-	-
30~34세	175	7.6	123	5.4	64	2.8	515	22.4	9	0.4	-	-
35~39세	202	9.9	147	7.2	62	3.0	465	22.8	5	0.2	-	-

자료: 고용노동부 「구직신청 자료」

주1) 2024.1.1.~12.31. (1년 간) 구직신청 건수로 산정(1명이 해당연도 내에 n건 구직 신청 시 n건으로 산정)

주2) (희망 직종) 한국고용직업분류(KECO) 기준 10개 대분류로 적용

IV
통계표

3-11. 구직희망 직종 경력 여부

(단위: 건, %)

구분	구직 신청 건수		경력 있음		1년 미만		1~3년 미만		3~5년 미만		5년 이상		경력 없음 (신입)	
	구성비		구성비		구성비		구성비		구성비		구성비		구성비	
군산시 전체	26,009	100.0	13,661	52.5	655	2.5	2,693	10.4	1,950	7.5	8,363	32.2	12,348	47.5
남 자	11,850	100.0	6,097	51.5	242	2.0	962	8.1	684	5.8	4,209	35.5	5,753	48.5
여 자	14,159	100.0	7,564	53.4	413	2.9	1,731	12.2	1,266	8.9	4,154	29.3	6,595	46.6
19세 이하	527	100.0	12	2.3	3	0.6	3	0.6	3	0.6	3	1	515	97.7
20~29세	6,323	100.0	1,753	27.7	255	4.0	838	13.3	397	6.3	263	4.2	4,570	72.3
30~39세	4,335	100.0	2,626	60.6	112	2.6	569	13.1	542	12.5	1,403	32.4	1,709	39.4
40~49세	5,722	100.0	3,809	66.6	125	2.2	557	9.7	441	7.7	2,686	46.9	1,913	33.4
50~59세	4,840	100.0	3,088	63.8	70	1.4	433	8.9	349	7.2	2,236	46.2	1,752	36.2
60세 이상	4,262	100.0	2,373	55.7	90	2.1	293	6.9	218	5.1	1,772	41.6	1,889	44.3
65세 이상	1,445	100.0	806	55.8	34	2.4	102	7.1	74	5.1	596	41.2	639	44.2

구분	구직신청 건수		경력 있음		1년 미만		1~3년 미만		3~5년 미만		5년 이상		경력 없음 (신입)	
	구성비		구성비		구성비		구성비		구성비		구성비		구성비	
청년(20~39세)	10,658	100.0	4,379	41.1	367	3.4	1,407	13.2	939	8.8	1,666	15.6	6,279	58.9
남 자	4,850	100.0	1,688	34.8	178	3.7	542	11.2	364	7.5	604	12.5	3,162	65.2
여 자	5,808	100.0	2,691	46.3	189	3.3	865	14.9	575	9.9	1,062	18.3	3,117	53.7
20~24세	2,985	100.0	458	15.3	131	4.4	252	8.4	55	1.8	20	0.7	2,527	84.7
25~29세	3,338	100.0	1,295	38.8	124	3.7	586	17.6	342	10.2	243	7.3	2,043	61.2
30~34세	2,295	100.0	1,348	58.7	63	2.7	321	14.0	344	15.0	620	27.0	947	41.3
35~39세	2,040	100.0	1,278	62.6	49	2.4	248	12.2	198	9.7	783	38.4	762	37.4

자료: 고용노동부 「구직신청 자료」

주) 2024.1.1.~12.31. (1년 간) 구직신청건수 산정(1명이 해당연도 내에 n건 구직 신청 시 n건으로 산정)

3-12. 구직희망 근무 지역

(단위: 건, %)

구분	구직신청 건수		군산시		전북특별자치도 (군산시 제외)		수도권		그 외 지역	
	건수	구성비	건수	구성비	건수	구성비	건수	구성비	건수	구성비
군산시 전체	26,009	100.0	20,343	78.2	2,151	8.3	967	3.7	2,548	9.8
남 자	11,850	100.0	8,485	71.6	1,275	10.8	482	4.1	1,608	13.6
여 자	14,159	100.0	11,858	83.7	876	6.2	485	3.4	940	6.6
19세 이하	527	100.0	238	45.2	57	10.8	68	12.9	164	31.1
20~29세	6,323	100.0	3,685	58.3	878	13.9	625	9.9	1,135	18.0
30~39세	4,335	100.0	3,453	79.7	410	9.5	95	2.2	377	8.7
40~49세	5,722	100.0	4,972	86.9	368	6.4	81	1.4	301	5.3
50~59세	4,840	100.0	4,167	86.1	287	5.9	56	1.2	330	6.8
60세 이상	4,262	100.0	3,828	89.8	151	3.5	42	1.0	241	5.7
65세 이상	1,445	100.0	1,326	91.8	47	3.3	9	0.6	63	4.4

구분	구직신청 건수		군산시		전북특별자치도 (군산시 제외)		수도권		그외 지역	
	건수	구성비	건수	구성비	건수	구성비	건수	구성비	건수	구성비
청년(20~39세)	10,658	100.0	7,138	67.0	1,288	12.1	720	6.8	1,512	14.2
남 자	4,850	100.0	3,055	63.0	648	13.4	340	7.0	807	16.6
여 자	5,808	100.0	4,083	70.3	640	11.0	380	6.5	705	12.1
20~24세	2,985	100.0	1,592	53.3	397	13.3	370	12.4	626	21.0
25~29세	3,338	100.0	2,093	62.7	481	14.4	255	7.6	509	15.2
30~34세	2,295	100.0	1,735	75.6	236	10.3	73	3.2	251	10.9
35~39세	2,040	100.0	1,718	84.2	174	8.5	22	1.1	126	6.2

자료: 고용노동부 「구직신청 자료」

주1) 2024.1.1.~12.31. (1년 간) 구직신청 건수로 산정(1명이 해당연도 내에 n건 구직 신청 시 n건으로 산정)

주2) (수도권) 서울·경기·인천, (그 외 지역) 수도권 및 전북특별자치도를 제외한 나머지 지역과 지역에 관계없다는 응답 포함

3-13. 구직희망 월평균 임금금액

(단위: 건, %)

구분	구직신청 건수		150만원 미만		150만원~ 200만원 미만		200만원~ 250만원 미만		250만원 이상		기타(무응답)	
		구성비		구성비		구성비		구성비		구성비		구성비
군산시 전체	26,009	100.0	461	1.8	420	1.6	12,029	46.2	10,856	41.7	2,243	8.6
남 자	11,850	100.0	152	1.3	119	1.0	3,130	26.4	7,336	61.9	1,113	9.4
여 자	14,159	100.0	309	2.2	301	2.1	8,899	62.9	3,520	24.9	1,130	8.0
19세 이하	527	100.0	1	0.2	5	0.9	223	42.3	245	46.5	53	10.1
20~29세	6,323	100.0	99	1.6	88	1.4	2,601	41.1	2,710	42.9	825	13.0
30~39세	4,335	100.0	70	1.6	82	1.9	1,819	42.0	1,914	44.2	450	10.4
40~49세	5,722	100.0	117	2.0	102	1.8	2,693	47.1	2,460	43.0	350	6.1
50~59세	4,840	100.0	75	1.5	71	1.5	2,332	48.2	2,080	43.0	282	5.8
60세 이상	4,262	100.0	99	2.3	72	1.7	2,361	55.4	1,447	34.0	283	6.6
65세 이상	1,445	100.0	46	3.2	20	1.4	899	62.2	375	26.0	105	7.3

구분	구직신청 건수		150만원 미만		150만원~ 200만원 미만		200만원~ 250만원 미만		250만원 이상		기타(무응답)	
		구성비		구성비		구성비		구성비		구성비		구성비
청년(20~39세)	10,658	100.0	169	1.6	170	1.6	4,420	41.5	4,624	43.4	1,275	12.0
남 자	4,850	100.0	67	1.4	64	1.3	1,245	25.7	2,875	59.3	599	12.4
여 자	5,808	100.0	102	1.8	106	1.8	3,175	54.7	1,749	30.1	676	11.6
20~24세	2,985	100.0	52	1.7	41	1.4	1,264	42.3	1,210	40.5	418	14.0
25~29세	3,338	100.0	47	1.4	47	1.4	1,337	40.1	1,500	44.9	407	12.2
30~34세	2,295	100.0	32	1.4	40	1.7	919	40.0	1,035	45.1	269	11.7
35~39세	2,040	100.0	38	1.9	42	2.1	900	44.1	879	43.1	181	8.9

자료: 고용노동부 「구직신청 자료」

주) 2024.1.1.~12.31. (1년 간) 구직신청 건수 산정(1명이 해당연도 내에 n건 구직 신청 시 n건으로 산정)

3-14. 근속연수별 고용보험 피보험자

(단위: 명, %)

구분	고용보험 피보험자		근속연수별 고용보험 피보험									
			1년 미만		1년~3년 미만		3년~5년 미만		5년~10년 미만		10년 이상	
			구성비	구성비	구성비	구성비	구성비	구성비	구성비	구성비		
군산시 전체	64,171	100.0	17,726	27.6	20,055	31.3	7,816	12.2	9,621	15.0	8,953	14.0
남 자	37,642	100.0	9,689	25.7	11,999	31.9	4,301	11.4	5,370	14.3	6,283	16.7
여 자	26,529	100.0	8,037	30.3	8,056	30.4	3,515	13.2	4,251	16.0	2,670	10.1
19세 이하	262	100.0	222	84.7	39	14.9	*	*	-	-	-	-
20~29세	7,740	100.0	3,739	48.3	3,051	39.4	*	*	255	3.3	8	0.1
30~39세	11,432	100.0	3,013	26.4	4,101	35.9	1,532	13.4	1,944	17.0	842	7.4
40~49세	15,564	100.0	3,477	22.3	4,370	28.1	1,877	12.1	2,677	17.2	3,163	20.3
50~59세	16,534	100.0	3,500	21.2	4,694	28.4	1,925	11.6	2,754	16.7	3,661	22.1
60세 이상	12,639	100.0	3,775	29.9	3,800	30.1	1,794	14.2	1,991	15.8	1,279	10.1
65세 이상	6,472	100.0	1,870	28.9	1,851	28.6	965	14.9	1,150	17.8	636	9.8
일반직	55,973	100.0	14,370	25.7	17,391	31.1	6,826	12.2	8,646	15.4	8,740	15.6
계약직	8,198	100.0	3,356	40.9	2,664	32.5	990	12.1	975	11.9	213	2.6

구분	고용보험 피보험자		근속연수별 고용보험 피보험									
			1년 미만		1년~3년 미만		3년~5년 미만		5년~10년 미만		10년 이상	
			구성비	구성비	구성비	구성비	구성비	구성비	구성비			
청년(18~39세)	19,389	100.0	6,931	35.7	7,189	37.1	2,220	11.4	2,199	11.3	850	4.4
남 자	11,673	100.0	3,988	34.2	4,545	38.9	1,317	11.3	1,326	11.4	497	4.3
여 자	7,716	100.0	2,943	38.1	2,644	34.3	903	11.7	873	11.3	353	4.6
18~24세	2,282	100.0	1,493	65.4	717	31.4	60	2.6	12	0.5	-	-
25~29세	5,675	100.0	2,425	42.7	2,371	41.8	628	11.1	243	4.3	8	0.1
30~34세	5,812	100.0	1,688	29.0	2,285	39.3	797	13.7	892	15.3	150	2.6
35~39세	5,620	100.0	1,325	23.6	1,816	32.3	735	13.1	1,052	18.7	692	12.3
일반직	17,201	100.0	5,963	34.7	6,449	37.5	2,000	11.6	1,997	11.6	792	4.6
계약직	2,188	100.0	968	44.2	740	33.8	220	10.1	202	9.2	58	2.7
청년(15~29세)	8,002	100.1	3,961	49.5	3,090	38.6	688	8.6	263	3.3	8	0.1

자료: 고용노동부 「고용보험 자료」

주) 2024. 12. 31. 군산시 소재 사업장 기준으로 고용보험 피보험 자격을 취득 중인 피보험자 수를 산정하였으며, 여러 사업장에서 피보험자격이 중복된 경우에는 최근 사업장을 기준으로 집계

3-15. 종사산업별 고용보험 피보험자

(단위: 명, %)

구분	고용보험 피보험자		농림어업		광·제조업		전기, 가스, 증기 및 공기조절공급업		수도, 하수 및 폐기물 처리, 원료 재생업	
	인원	구성비	인원	구성비	인원	구성비	인원	구성비	인원	구성비
군산시 전체	64,171	100.0	237	0.4	22,324	34.8	731	1.1	1,237	1.9
남 자	37,642	100.0	174	0.5	18,386	48.8	651	1.7	1,129	3.0
여 자	26,529	100.0	63	0.2	3,938	14.8	80	0.3	108	0.4
19세 이하	262	100.0	-	-	65	24.8	*	*	-	-
20~29세	7,740	100.0	30	0.4	3,028	39.1	*	*	86	1.1
30~39세	11,432	100.0	54	0.5	4,829	42.2	223	2.0	218	1.9
40~49세	15,564	100.0	37	0.2	6,213	39.9	223	1.4	396	2.5
50~59세	16,534	100.0	42	0.3	5,792	35.0	150	0.9	331	2.0
60세 이상	12,639	100.0	74	0.6	2,397	19.0	31	0.2	206	1.6
65세 이상	6,472	100.0	34	0.5	992	15.3	6	0.1	88	1.4
일반직	55,973	100.0	195	0.3	21,101	37.7	664	1.2	1,168	2.1
계약직	8,198	100.0	42	0.5	1,223	14.9	67	0.8	69	0.8

구분	고용보험 피보험자		농림어업		광·제조업		전기, 가스, 증기 및 공기조절공급업		수도, 하수 및 폐기물 처리, 원료 재생업	
	인원	구성비	인원	구성비	인원	구성비	인원	구성비	인원	구성비
청년(18~39세)	19,389	100.0	84	0.4	7,907	40.8	327	1.7	304	1.6
남 자	11,673	100.0	70	0.6	6,637	56.9	276	2.4	267	2.3
여 자	7,716	100.0	14	0.2	1,270	16.5	51	0.7	37	0.5
18~24세	2,282	100.0	*	*	756	33.1	11	0.5	20	0.9
25~29세	5,675	100.0	*	*	2,322	40.9	93	1.6	66	1.2
30~34세	5,812	100.0	32	0.6	2,391	41.1	104	1.8	95	1.6
35~39세	5,620	100.0	22	0.4	2,438	43.4	119	2.1	123	2.2
일반직	17,201	100.0	76	0.4	7,445	43.3	300	1.7	293	1.7
계약직	2,188	100.0	8	0.4	462	21.1	27	1.2	11	0.5
청년(15~29세)	8,002	100.0	30	0.4	3,093	38.7	104	1.3	86	1.1

자료: 고용노동부 「고용보험 자료」

주1) 2024. 12. 31. 군산시 소재 사업장 기준으로 고용보험 피보험 자격을 취득 중인 피보험자 수를 산정하였으며, 여러 사업장에서 피보험자격이 중복된 경우에는 최근 사업장을 기준으로 집계

주2) 제11차 한국표준산업분류(KSIC)

3-15. 종사산업별 고용보험 피보험자(계속)

(단위: 명, %)

구분	건설업		도매 및 소매업		운수 및 창고업		숙박 및 음식점업		정보통신업	
	인원	구성비	인원	구성비	인원	구성비	인원	구성비	인원	구성비
군산시 전체	4,086	6.4	3,808	5.9	3,687	5.7	2,657	4.1	117	0.2
남 자	3,300	8.8	2,001	5.3	2,843	7.6	847	2.3	61	0.2
여 자	786	3.0	1,807	6.8	844	3.2	1,810	6.8	56	0.2
19세 이하	-	-	40	15.3	-	-	125	47.7	-	-
20~29세	218	2.8	581	7.5	436	5.6	677	8.7	25	0.3
30~39세	439	3.8	755	6.6	793	6.9	381	3.3	27	0.2
40~49세	1,031	6.6	1,020	6.6	799	5.1	464	3.0	28	0.2
50~59세	1,414	8.6	924	5.6	805	4.9	520	3.1	28	0.2
60세 이상	984	7.8	488	3.9	854	6.8	490	3.9	9	0.1
65세 이상	456	7.0	226	3.5	482	7.4	214	3.3	*	*
일반직	3,776	6.7	3,681	6.6	3,279	5.9	2,523	4.5	112	0.2
계약직	310	3.8	127	1.5	408	5.0	134	1.6	5	0.1

구분	건설업		도매 및 소매업		운수 및 창고업		숙박 및 음식점업		정보통신업	
	인원	구성비	인원	구성비	인원	구성비	인원	구성비	인원	구성비
청년(18~39세)	657	3.4	1,373	7.1	1,229	6.3	1,159	6.0	52	0.3
남 자	438	3.8	747	6.4	679	5.8	525	4.5	21	0.2
여 자	219	2.8	626	8.1	550	7.1	634	8.2	31	0.4
18~24세	52	2.3	262	11.5	64	2.8	430	18.8	5	0.2
25~29세	166	2.9	356	6.3	372	6.6	348	6.1	20	0.4
30~34세	214	3.7	394	6.8	398	6.8	226	3.9	14	0.2
35~39세	225	4.0	361	6.4	395	7.0	155	2.8	13	0.2
일반직	608	3.5	1,331	7.7	1,190	6.9	1,101	6.4	*	*
계약직	49	2.2	42	1.9	39	1.8	58	2.7	*	*
청년(15~29세)	218	2.7	621	7.8	436	5.4	802	10.0	25	0.3

자료: 고용노동부 「고용보험 자료」

주1) 2024. 12. 31. 군산시 소재 사업장 기준으로 고용보험 피보험 자격을 취득 중인 피보험자 수를 산정하였으며, 여러 사업장에서 피보험자격이 중복된 경우에는 최근 사업장을 기준으로 집계

주2) 제11차 한국표준산업분류(KSIC)

3-15. 종사산업별 고용보험 피보험자(계속)

(단위: 명, %)

구분	금융 및 보험업		부동산업		전문, 과학 및 기술 서비스업		사업시설 관리, 사업 지원 및 임대 서비스업		공공 행정, 국방 및 사회보장 행정	
	인원	구성비	인원	구성비	인원	구성비	인원	구성비	인원	구성비
군산시 전체	714	1.1	1,541	2.4	2,114	3.3	2,717	4.2	1,911	3.0
남 자	420	1.1	1,188	3.2	1,316	3.5	1,333	3.5	706	1.9
여 자	294	1.1	353	1.3	798	3.0	1,384	5.2	1,205	4.5
19세 이하	-	-	-	-	*	*	*	*	*	*
20~29세	76	1.0	28	0.4	*	*	*	*	*	*
30~39세	177	1.5	85	0.7	506	4.4	201	1.8	262	2.3
40~49세	198	1.3	173	1.1	547	3.5	318	2.0	555	3.6
50~59세	239	1.4	357	2.2	464	2.8	553	3.3	654	4.0
60세 이상	24	0.2	898	7.1	296	2.3	1,502	11.9	293	2.3
65세 이상	9	0.1	544	8.4	180	2.8	977	15.1	155	2.4
일반직	522	0.9	1,109	2.0	1,779	3.2	1,651	2.9	1,357	2.4
계약직	192	2.3	432	5.3	335	4.1	1,066	13.0	554	6.8

구분	금융 및 보험업		부동산업		전문, 과학 및 기술서비스업		사업시설 관리, 사업 지원 및 임대 서비스업		공공 행정, 국방 및 사회보장 행정	
	인원	구성비	인원	구성비	인원	구성비	인원	구성비	인원	구성비
청년(18~39세)	253	1.3	113	0.6	807	4.2	344	1.8	409	2.1
남 자	138	1.2	64	0.5	404	3.5	223	1.9	180	1.5
여 자	115	1.5	49	0.6	403	5.2	121	1.6	229	3.0
18~24세	8	0.4	*	*	65	2.8	34	1.5	34	1.5
25~29세	68	1.2	*	*	236	4.2	109	1.9	113	2.0
30~34세	96	1.7	50	0.9	278	4.8	101	1.7	119	2.0
35~39세	81	1.4	35	0.6	228	4.1	100	1.8	143	2.5
일반직	129	0.7	104	0.6	633	3.7	245	1.4	302	1.8
계약직	124	5.7	9	0.4	174	8.0	99	4.5	107	4.9
청년(15~29세)	76	0.9	28	0.3	301	3.8	143	1.8	147	1.8

자료: 고용노동부 「고용보험 자료」

주1) 2024. 12. 31. 군산시 소재 사업장 기준으로 고용보험 피보험 자격을 취득 중인 피보험자 수를 산정하였으며, 여러 사업장에서 피보험자격이 중복된 경우에는 최근 사업장을 기준으로 집계

주2) 제11차 한국표준산업분류(KSIC)

3-15. 종사산업별 고용보험 피보험자(계속)

(단위: 명, %)

구분	교육 서비스업		보건업 및 사회복지 서비스업		예술, 스포츠 및 여가관련 서비스업		협회 및 단체, 수리 및 기타 개인 서비스업		가구 내 고용활동 및 달리 분류되지 않은 자가 소비 생산활동		국제 및 외국기관	
	인원	구성비	인원	구성비	인원	구성비	인원	구성비	인원	구성비	인원	구성비
군산시 전체	2,471	3.9	12,095	18.8	544	0.8	1,032	1.6	-	-	148	0.2
남 자	837	2.2	1,509	4.0	242	0.6	625	1.7	-	-	74	0.2
여 자	1,634	6.2	10,586	39.9	302	1.1	407	1.5	-	-	74	0.3
19세 이하	-	-	6	2.3	8	3.1	11	4.2	-	-	-	-
20~29세	268	3.5	1,329	17.2	141	1.8	111	1.4	-	-	18	0.2
30~39세	497	4.3	1,709	14.9	85	0.7	164	1.4	-	-	27	0.2
40~49세	614	3.9	2,517	16.2	137	0.9	258	1.7	-	-	36	0.2
50~59세	583	3.5	3,219	19.5	114	0.7	295	1.8	-	-	50	0.3
60세 이상	509	4.0	3,315	26.2	59	0.5	193	1.5	-	-	17	0.1
65세 이상	247	3.8	1,732	26.8	31	0.5	88	1.4	-	-	10	0.2
일반직	1,057	1.9	10,438	18.6	451	0.8	962	1.7	-	-	148	0.3
계약직	1,414	17.2	1,657	20.2	93	1.1	70	0.9	-	-	-	-

구분	교육 서비스업		보건업 및 사회복지 서비스업		예술, 스포츠 및 여가관련 서비스업		협회 및 단체, 수리 및 기타 개인 서비스업		가구 내 고용활동 및 달리 분류되지 않은 자가 소비 생산활동		국제 및 외국기관	
	인원	구성비	인원	구성비	인원	구성비	인원	구성비	인원	구성비	인원	구성비
청년(18~39세)	765	3.9	3,044	15.7	233	1.2	284	1.5	-	-	45	0.2
남 자	232	2.0	465	4.0	115	1.0	164	1.4	-	-	28	0.2
여 자	533	6.9	2,579	33.4	118	1.5	120	1.6	-	-	17	0.2
18~24세	45	2.0	356	15.6	77	3.4	54	2.4	-	-	*	*
25~29세	223	3.9	979	17.3	71	1.3	66	1.2	-	-	*	*
30~34세	268	4.6	881	15.2	46	0.8	88	1.5	-	-	17	0.3
35~39세	229	4.1	828	14.7	39	0.7	76	1.4	-	-	10	0.2
일반직	264	1.5	2,613	15.2	209	1.2	264	1.5	-	-	45	0.3
계약직	501	22.9	431	19.7	24	1.1	20	0.9	-	-	-	-
청년(15~29세)	268	3.3	1,335	16.7	149	1.9	122	1.5	-	-	18	0.2

자료: 고용노동부「고용보험 자료」

주1) 2024. 12. 31. 군산시 소재 사업장 기준으로 고용보험 피보험 자격을 취득 중인 피보험자 수를 산정하였으며, 여러 사업장에서 피보험자격이 중복된 경우에는 최근 사업장을 기준으로 집계

주2) 제11차 한국표준산업분류(KSIC)

IV
통계표

3-16. 고용보험 자격 취득.상실자

(단위: 명, %)

구분	자격 취득자		신규 취득		경력 취득		자격 상실자
		구성비		구성비		구성비	
군산시 전체	34,075	100.0	3,526	10.3	30,549	89.7	32,632
남 자	17,826	100.0	1,896	10.6	15,930	89.4	17,325
여 자	16,249	100.0	1,630	10.0	14,619	90.0	15,307
19세 이하	537	100.0	421	78.4	116	21.6	377
20~29세	6,470	100.0	1,464	22.6	5,006	77.4	5,386
30~39세	4,741	100.0	334	7.0	4,407	93.0	4,576
40~49세	5,893	100.0	187	3.2	5,706	96.8	5,661
50~59세	6,309	100.0	280	4.4	6,029	95.6	6,152
60세 이상	10,125	100.0	840	8.3	9,285	91.7	10,480
65세 이상	6,281	100.0	557	8.9	5,724	91.1	6,627

구분	자격 취득자		신규 취득		경력 취득		자격 상실자
		구성비		구성비		구성비	
청년(18~39세)	11,681	100.0	2,157	18.5	9,524	81.5	10,318
남 자	6,739	100.0	1,334	19.8	5,405	80.2	5,983
여 자	4,942	100.0	823	16.7	4,119	83.3	4,335
18~24세	3,225	100.0	1,309	40.6	1,916	59.4	2,496
25~29세	3,715	100.0	514	13.8	3,201	86.2	3,246
30~34세	2,605	100.0	195	7.5	2,410	92.5	2,568
35~39세	2,136	100.0	139	6.5	1,997	93.5	2,008
청년(15~29세)	7,007	100.0	1,885	26.9	5,122	73.1	5,763

자료: 고용노동부 「고용보험 자료」

주) 2024. 1. 1. ~ 12. 31. (1년 간) 군산시 소재 사업장 기준으로 자격 취득 및 상실자를 산정

3-17. 고용보험 실업급여 수급

(단위: 명, %, 천 원)

구분	수급인원		수급액		1인당 수급액
		구성비		구성비	
군산시 전체	8,609	100.0	59,303,600	100.0	6,889
남 자	4,540	52.7	31,836,014	53.7	7,012
여 자	4,069	47.3	27,467,585	46.3	6,750
19세 이하	8	0.1	32,867	0.1	10,632
20~29세	1,104	12.8	6,922,179	11.7	12,354
30~39세	1,175	13.6	7,542,914	12.7	12,831
40~49세	1,631	18.9	10,177,210	17.2	12,483
50~59세	2,048	23.8	14,179,603	23.9	6,924
60세 이상	2,643	30.7	20,448,827	34.5	15,518
65세 이상	744	8.6	5,810,713	9.8	7,810

구분	수급인원		수급액		1인당 수급액
		구성비		구성비	
청년(18~39세)	2,286	100.0	14,491,034	100.0	6,339
남 자	1,036	45.3	6,436,913	44.4	6,213
여 자	1,250	54.7	8,054,120	55.6	6,443
18~24세	316	13.8	1,869,530	12.9	9,672
25~29세	795	34.8	5,078,590	35.0	6,388
30~34세	628	27.5	4,062,826	28.0	6,469
35~39세	547	23.9	3,480,088	24.0	6,362
청년(15~29세)	1,112	48.6	6,955,046	48.0	22,986

자료: 고용노동부 「고용보험자료」

주1) (수급인원) 2024. 1. 1. ~ 12. 31.(1년 간) 군산시 거주 임금근로자 및 자영업, 예술인, 노무제공자를 포함하며 동일인이 여러 번 수급받은 경우 중복은 제외하고 1명으로 계산

주2) (수급액) 2024. 1. 1. ~ 12. 31.(1년 간) 군산시 거주 실업급여 수급 총액 산정

주3) (1인당 수급액) 수급금액 총액 / 수급 인원

IV
통계표

3-18. 연도별 실업자 훈련생 수

(단위: 명, %)

구분	2020년		2021년		2022년		2023년		2024년	
	인원	구성비	인원	구성비	인원	구성비	인원	구성비	인원	구성비
군산시 전체	3,426	100.0	5,173	100.0	4,975	100.0	3,904	100.0	2,835	100.0
남자	1,055	30.8	1,482	28.6	1,406	28.3	1,088	27.9	837	29.5
여자	2,371	69.2	3,691	71.4	3,569	71.7	2,816	72.1	1,998	70.5
19세이하	160	4.7	194	3.8	141	2.8	109	2.8	85	3.0
20~29세	907	26.5	1,415	27.4	1,215	24.4	1,004	25.7	933	32.9
30~39세	654	19.1	833	16.1	717	14.4	608	15.6	444	15.7
40~49세	829	24.2	1,102	21.3	1,110	22.3	772	19.8	519	18.3
50~59세	561	16.4	882	17.1	917	18.4	768	19.7	479	16.9
60세이상	315	9.2	747	14.4	875	17.6	643	16.5	375	13.2
65세이상	78	2.3	248	4.8	332	6.7	251	6.4	147	5.2

구분	2020년		2021년		2022년		2023년		2024년	
	인원	구성비	인원	구성비	인원	구성비	인원	구성비	인원	구성비
청년(18~39세)	1,561	100.0	2,248	100.0	1,932	100.0	1,612	100.0	1,377	100.0
남자	509	32.6	693	30.8	625	32.3	504	31.3	445	32.3
여자	1,052	67.4	1,555	69.2	1,307	67.7	1,108	68.7	932	67.7
18~24세	483	30.9	736	32.7	651	33.7	534	33.1	502	36.5
25~29세	424	27.2	679	30.2	564	29.2	470	29.2	431	31.3
30~34세	309	19.8	397	17.7	340	17.6	323	20.0	238	17.3
35~39세	345	22.1	436	19.4	377	19.5	285	17.7	206	15.0
청년(15~29세)	1,067	68.4	1,609	71.6	1,356	70.2	1,113	69.0	1,018	73.9

자료:고용노동부「직업훈련(HRD-Net)」

주1) 각 해당 연도 1.1.~12.31.(1년간)훈련 종료된 군산시 거주 실업자 훈련생 산정

주2) (훈련 과정 구분)내일 배움카드, 국가기관 전략산업 직 훈련 등

3-19. 연도별 모성보호 현황

(단위: 명, %)

구분	2022년			2023년			2024년		
	출산전후 휴가	육아휴직	육아기 근로단축	출산전후 휴가	육아휴직	육아기 근로단축	출산전후 휴가	육아휴직	육아기 근로단축
군산시 전체	216	879	113	228	889	143	218	906	151
남 자	-	236	*	-	206	8	-	202	11
여 자	216	643	*	228	683	135	218	704	140
19세 이하	-	*	*	*	*	*	-	*	*
20~29세	36	211	45	49	211	47	36	213	52
30~39세	170	632	65	164	639	91	171	643	91
40~49세	9	*	*	15	37	*	11	47	8
50~59세	-	-	-	-	-	-	-	*	-
60세 이상	*	-	-	-	*	-	-	-	-
65세 이상	-	-	-	-	-	-	-	-	-

구분	2022년			2023년			2024년		
	출산전후 휴가	육아휴직	육아기 근로단축	출산전후 휴가	육아휴직	육아기 근로단축	출산전후 휴가	육아휴직	육아기 근로단축
청년(20~39세)	206	843	110	213	850	138	207	856	143
남 자	-	221	*	-	192	8	-	182	10
여 자	206	622	106	213	658	130	207	674	133
18~24세	*	27	*	*	24	*	5	20	7
25~29세	*	184	*	47	187	*	31	193	45
30~34세	115	430	45	110	420	63	121	426	63
35~39세	55	202	20	54	219	28	50	217	28
청년(15~29세)	36	213	10	49	212	48	36	215	52

자료: 고용노동부 「고용보험자료」

주. 각 해당년도 1년 간 군산시 소재 사업장 기준 모성보호 지급 승인원 산정



4. 창업

- 4-1. 성별 등록사업체
- 4-2. 조직형태별 등록사업체
- 4-3. 조직형태별 신규 등록사업체
- 4-4. 사업자 등록 상태
- 4-5. 업종별 등록사업체
- 4-6. 업종별 신규 등록사업체
- 4-7. 업종별 폐업 등록사업체
- 4-8. 최근 3년간 업종별 증가사업체
- 4-9. 최근 3년간 업종별 감소사업체
- 4-10. 지역별 등록사업자

4-1. 성별 등록사업체

(단위: 개, %)

구분	등록 사업체 수		남 자		여 자	
		구성비		구성비		구성비
군산시 전체	57,354	100.0	34,134	59.5	23,220	40.5
동 부	48,278	100.0	28,197	58.4	20,081	41.6
읍면부	9,076	100.0	5,937	65.4	3,139	34.6
29세 이하	2,010	100.0	1,136	56.5	874	43.5
30~39세	5,756	100.0	3,151	54.7	2,605	45.3
40~49세	11,796	100.0	6,689	56.7	5,107	43.3
50~59세	17,026	100.0	9,916	58.2	7,110	41.8
60세 이상	20,766	100.0	13,242	63.8	7,524	36.2
65세 이상	12,711	100.0	8,426	66.3	4,285	33.7

구분	등록 사업체 수		남 자		여 자	
		구성비		구성비		구성비
청년(18~39세)	7,753	100.0	4,276	55.2	3,477	44.8
동 부	6,938	100.0	3,742	53.9	3,196	46.1
읍면부	815	100.0	534	65.5	281	34.5
18~24세	521	100.0	277	53.2	244	46.8
25~29세	1,476	100.0	848	57.5	628	42.5
30~34세	2,556	100.0	1,423	55.7	1,133	44.3
35~39세	3,200	100.0	1,728	54.0	1,472	46.0
청년(15~29세)	1,997	100.0	1,125	56.3	872	43.7

자료: 국가데이터처 「2024년 4/4분기 기업통계등록부」

주1) 2024.12.31. 사업자등록 기준(1명의 개인이 n개의 사업자 등록 시 n개의 사업체로 처리)

주2) 등록일자를 기준으로 대표자 정보 및 주산업분류, 행정구역분류가 불명확한 사업체, 조직형태가 국가·지방자치단체인 사업체는 제외

IV
통계표

4-2. 조직형태별 등록사업체

(단위: 개, %)

구분	등록사업체 수		개인사업체		회사법인		회사이외법인		비법인단체	
		구성비		구성비		구성비		구성비		구성비
군산시 전체	57,354	100.0	45,439	79.2	6,938	12.1	2,817	4.9	2,160	3.8
등 부	34,134	100.0	25,098	73.5	5,404	15.8	2,147	6.3	1,485	4.4
읍면부	23,220	100.0	20,341	87.6	1,534	6.6	670	2.9	675	2.9
원도심권	48,278	100.0	38,834	80.4	5,890	12.2	2,092	4.3	1,462	3.0
신도심권	9,076	100.0	6,605	72.8	1,048	11.5	725	8.0	698	7.7
29세 이하	2,010	100.0	1,819	90.5	167	8.3	11	0.5	13	0.6
30~39세	5,756	100.0	5,048	87.7	596	10.4	69	1.2	43	0.7
40~49세	11,796	100.0	9,898	83.9	1,460	12.4	257	2.2	181	1.5
50~59세	17,026	100.0	13,198	77.5	2,567	15.1	819	4.8	442	2.6
60세 이상	20,766	100.0	15,476	74.5	2,148	10.3	1,661	8.0	1,481	7.1
65세 이상	12,711	100.0	9,224	72.6	1,123	8.8	1,124	8.8	1,240	9.8

구분	등록사업체 수		개인사업체		회사법인		회사이외법인		비법인단체	
		구성비		구성비		구성비		구성비		구성비
청년(18~39세)	7,753	100.0	6,854	88.4	763	9.8	80	1.0	56	0.7
남 자	4,276	100.0	3,622	84.7	566	13.2	58	1.4	30	0.7
여 자	3,477	100.0	3,232	93.0	197	5.7	22	0.6	26	0.7
등 부	6,938	100.0	6,174	89.0	648	9.3	64	0.9	52	0.7
읍면부	815	100.0	680	83.4	115	14.1	16	2.0	*	0.5
18~24세	521	100.0	484	92.9	33	6.3	*	*	*	0.6
25~29세	1,476	100.0	1,322	89.6	134	9.1	*	*	10	0.7
30~34세	2,556	100.0	2,267	88.7	255	10.0	21	0.8	13	0.5
35~39세	3,200	100.0	2,781	86.9	341	10.7	48	1.5	30	0.9
청년(15~29세)	1,997	100.0	1,806	90.4	167	8.4	11	0.6	13	0.7

자료: 국가데이터처 「2024년 4/4분기 기업통계등록부」

주) 등록일자를 기준으로 대표자 정보 및 주산업분류, 행정구역분류가 불명확한 사업체, 조직형태가 국가·지방자치단체인 사업체는 제외

4-3. 조직형태별 신규 등록사업체

(단위: 개, %)

구분	등록사업체 수		개인사업체		회사법인		회사이외법인		비법인단체	
		구성비		구성비		구성비		구성비		구성비
군산시 전체	5,910	100.0	5,121	86.6	546	9.2	174	2.9	69	1.2
남 자	3,041	100.0	2,468	81.2	406	13.4	124	4.1	43	1.4
여 자	2,869	100.0	2,653	92.5	140	4.9	50	1.7	26	0.9
동 부	5,166	100.0	4,497	87.0	470	9.1	141	2.7	58	1.1
읍면부	744	100.0	624	83.9	76	10.2	33	4.4	11	1.5
29세 이하	542	100.0	506	93.4	34	6.3	-	-	*	*
30~39세	1,050	100.0	944	89.9	93	8.9	10	1.0	*	*
40~49세	1,413	100.0	1,247	88.3	130	9.2	26	1.8	10	0.7
50~59세	1,609	100.0	1,350	83.9	185	11.5	53	3.3	21	1.3
60세 이상	1,296	100.0	1,074	82.9	104	8.0	85	6.6	33	2.5
65세 이상	675	100.0	544	80.6	49	7.3	59	8.7	23	3.4

구분	등록사업체 수		개인사업체		회사법인		회사이외법인		비법인단체	
		구성비		구성비		구성비		구성비		구성비
청년(18~39세)	1,599	100.0	1,445	90.4	139	8.7	10	0.6	5	0.3
남 자	846	100.0	734	86.8	103	12.2	*	*	*	*
여 자	753	100.0	711	94.4	36	4.8	*	*	*	*
동 부	1,456	100.0	1,333	91.6	108	7.4	*	*	*	*
읍면부	131	100.0	112	85.5	19	14.5	-	-	-	-
18~24세	210	100.0	201	95.7	8	3.8	-	-	*	*
25~29세	420	100.0	389	92.6	30	7.1	-	-	*	*
30~34세	599	100.0	540	90.2	55	9.2	*	*	*	*
35~39세	575	100.0	520	90.4	46	8.0	*	*	*	*
청년(15~29세)	636	100.0	596	93.7	38	6.0	-	-	*	*

자료: 국가데이터처 「2024년 4/4분기 기업통계등록부」

주) 등록일자를 기준으로 대표자 정보 및 주산업분류, 행정구역분류가 불명확한 사업체, 조직형태가 국가·지방자치단체인 사업체는 제외

IV
통계표

4-4. 사업자 등록 상태

(단위: 개, %)

구분	등록사업체 수		유지		계속		신규	
		구성비		구성비		구성비		구성비
군산시 전체	57,354	100.0	52,380	91.3	46,470	81.0	5,910	10.3
남 자	34,134	100.0	31,447	92.1	28,406	83.2	3,041	8.9
여 자	23,220	100.0	20,933	90.2	18,064	77.8	2,869	12.4
동 부	48,278	100.0	43,844	90.8	38,678	80.1	5,166	10.7
읍면부	9,076	100.0	8,536	94.1	7,792	85.9	744	8.2
29세 이하	2,010	100.0	1,617	80.4	1,075	53.5	542	27.0
30~39세	5,756	100.0	4,937	85.8	3,887	67.5	1,050	18.2
40~49세	11,796	100.0	10,681	90.5	9,268	78.6	1,413	12.0
50~59세	17,026	100.0	15,753	92.5	14,144	83.1	1,609	9.5
60세 이상	20,766	100.0	19,392	93.4	18,096	87.1	1,296	6.2
65세 이상	12,711	100.0	11,881	93.5	11,206	88.2	675	5.3

구분	등록사업체 수		유지		계속		신규	
		구성비		구성비		구성비		구성비
청년(18~39세)	7,753	100.0	6,542	84.4	4,955	63.9	1,587	20.5
남 자	4,276	100.0	3,592	84.0	2,754	64.4	838	19.6
여 자	3,477	100.0	2,950	84.8	2,201	63.3	749	21.5
동 부	6,938	100.0	5,805	83.7	4,349	62.7	1,456	21.0
읍면부	815	100.0	737	90.4	606	74.4	131	16.1
18~24세	521	100.0	404	77.5	228	43.8	176	33.8
25~29세	1,476	100.0	1,201	81.4	840	56.9	361	24.5
30~34세	2,556	100.0	2,143	83.8	1,609	62.9	534	20.9
35~39세	3,200	100.0	2,794	87.3	2,278	71.2	516	16.1
청년(15~29세)	1,997	100.0	1,605	80.4	1,068	53.5	537	26.9

자료: 국가데이터처 「2024년 4/4분기 기업통계등록부」

- 주1) 등록일자를 기준으로 대표자 정보 및 주산업분류, 행정구역분류가 불명확한 사업체, 조직형태가 국가·지방자치단체인 사업체는 제외
- 주2) (유지_계속) 등록일자가 2024년 이전이면서 2024년에 유지 중인 사업체, (유지_신규) 2024년에 신규 등록하고 유지 중인 사업체
- 주3) (폐업_계속) 등록일자가 2024년 이전이면서 폐업한 사업체, (폐업_신규) 2024년에 신규 등록하고 이후 폐업한 사업체

4-4. 사업자 등록 상태(계속)

(단위: 개, %)

구분	폐업		계속		신규	
	개	구성비	개	구성비	개	구성비
군산시 전체	4,974	8.7	4,323	7.5	651	1.1
남 자	2,687	7.9	2,354	6.9	333	1.0
여 자	2,287	9.8	1,969	8.5	318	1.4
동 부	4,375	9.1	3,788	7.8	587	1.2
읍면부	599	6.6	535	5.9	64	0.7
29세 이하	393	19.6	292	14.5	101	5.0
30~39세	819	14.2	694	12.1	125	2.2
40~49세	1,115	9.5	981	8.3	134	1.1
50~59세	1,273	7.5	1,125	6.6	148	0.9
60세 이상	1,374	6.6	1,231	5.9	143	0.7
65세 이상	830	6.5	749	5.9	81	0.6

구분	폐업		계속		신규	
	개	구성비	개	구성비	개	구성비
청년(18~39세)	1,211	15.6	986	12.7	225	2.9
남 자	684	16.0	560	13.1	124	2.9
여 자	527	15.2	426	12.3	101	2.9
동 부	1,123	16.2	908	13.1	215	3.1
읍면부	88	10.8	78	9.6	10	1.2
18~24세	117	22.5	78	15.0	39	7.5
25~29세	275	18.6	214	14.5	61	4.1
30~34세	413	16.2	347	13.6	66	2.6
35~39세	406	12.7	347	10.8	59	1.8
청년(15~29세)	392	19.6	292	14.6	100	5.0

자료: 국가데이터처 「2024년 4/4분기 기업통계등록부」

- 주1) 등록일자를 기준으로 대표자 정보 및 주산업분류, 행정구역분류가 불명확한 사업체, 조직형태가 국가·지방자치단체인 사업체는 제외
- 주2) (유지_계속) 등록일자가 2024년 이전이면서 2024년에 유지 중인 사업체, (유지_신규) 2024년에 신규 등록하고 유지 중인 사업체
- 주3) (폐업_계속) 등록일자가 2024년 이전이면서 폐업한 사업체, (폐업_신규) 2024년에 신규 등록하고 이후 폐업한 사업체

4-5. 업종별 등록사업체

(단위: 개, %)

구분	등록 사업체 수		농림어업		광·제조업		전기, 가스, 증기 및 공기조절공급업		수도, 하수 및 폐기물처리, 원료재생업		건설업	
	수	구성비	수	구성비	수	구성비	수	구성비	수	구성비	수	구성비
군산시 전체	57,354	100.0	1,010	1.8	3,500	6.1	2,211	3.9	118	0.2	4,315	7.5
남 자	34,134	100.0	750	2.2	2,656	7.8	1,242	3.6	89	0.3	3,266	9.6
여 자	23,220	100.0	260	1.1	844	3.6	969	4.2	29	0.1	1,049	4.5
동 부	47,492	100.0	354	0.7	2,752	5.8	272	0.6	79	0.2	3,503	7.4
읍면부	9,862	100.0	656	6.7	748	7.6	1,939	19.7	39	0.4	812	8.2
29세 이하	2,010	100.0	17	0.8	83	4.1	50	2.5	*	*	108	5.4
30~39세	5,756	100.0	74	1.3	252	4.4	143	2.5	12	0.2	357	6.2
40~49세	11,796	100.0	168	1.4	722	6.1	362	3.1	16	0.1	818	6.9
50~59세	17,026	100.0	251	1.5	1,216	7.1	630	3.7	43	0.3	1,749	10.3
60세 이상	20,766	100.0	500	2.4	1,227	5.9	1,026	4.9	46	0.2	1,283	6.2
65세 이상	12,711	100.0	322	2.5	709	5.6	658	5.2	26	0.2	627	4.9

구분	등록 사업체 수		농림어업		광·제조업		전기, 가스, 증기 및 공기조절공급업		수도, 하수 및 폐기물처리, 원료재생업		건설업	
	수	구성비	수	구성비	수	구성비	수	구성비	수	구성비	수	구성비
청년(18~39세)	7,753	100.0	91	1.2	335	4.3	193	2.5	13	0.2	465	6.0
남 자	4,276	100.0	71	1.7	224	5.2	121	2.8	9	0.2	346	8.1
여 자	3,477	100.0	20	0.6	111	3.2	72	2.1	4	0.1	119	3.4
동 부	6,869	100.0	34	0.5	264	3.8	12	0.2	6	0.1	393	5.7
읍면부	884	100.0	57	6.4	71	8.0	181	20.5	7	0.8	72	8.1
18~24세	521	100.0	5	1.0	15	2.9	21	4.0	*	*	37	7.1
25~29세	1,476	100.0	12	0.8	68	4.6	29	2.0	-	-	71	4.8
30~34세	2,556	100.0	38	1.5	93	3.6	64	2.5	8	0.3	154	6.0
35~39세	3,200	100.0	36	1.1	159	5.0	79	2.5	*	*	203	6.3
청년(15~29세)	1,997	100.0	17	0.9	83	4.2	50	2.5	*	*	108	5.4

자료: 국가데이터처 「2024년 4/4분기 기업통계등록부」

주1) 2024.12.31. 사업자등록 기준(1명의 개인이 n개의 사업자 등록 시 n개의 사업체로 처리)

주2) 등록일자를 기준으로 대표자 정보 및 주산업분류, 행정구역분류가 불명확한 사업체, 조직형태가 국가·지방자치단체인 사업체는 제외

주3) 제11차 한국표준산업분류 기준

4-5. 업종별 등록사업체(계속)

(단위: 개, %)

구분	도매 및 소매업		운수 및 창고업		숙박 및 음식점업		정보통신업		금융 및 보험업	
	개	구성비	개	구성비	개	구성비	개	구성비	개	구성비
군산시 전체	12,037	21.0	4,659	8.1	6,306	11.0	429	0.7	304	0.5
남 자	6,586	19.3	4,002	11.7	2,576	7.5	314	0.9	220	0.6
여 자	5,451	23.5	657	2.8	3,730	16.1	115	0.5	84	0.4
동 부	10,294	21.7	4,077	8.6	5,596	11.8	376	0.8	279	0.6
읍면부	1,743	17.7	582	5.9	710	7.2	53	0.5	25	0.3
29세 이하	713	35.5	86	4.3	392	19.5	58	2.9	3	0.1
30~39세	1,772	30.8	308	5.4	972	16.9	82	1.4	12	0.2
40~49세	2,899	24.6	946	8.0	1,455	12.3	129	1.1	41	0.3
50~59세	3,302	19.4	1,441	8.5	1,712	10.1	92	0.5	125	0.7
60세 이상	3,351	16.1	1,878	9.0	1,775	8.5	68	0.3	123	0.6
65세 이상	1,975	15.5	1,145	9.0	897	7.1	33	0.3	81	0.6

구분	도매 및 소매업		운수 및 창고업		숙박 및 음식점업		정보통신업		금융 및 보험업	
	개	구성비	개	구성비	개	구성비	개	구성비	개	구성비
청년(18~39세)	2,478	32.0	*	*	1,363	17.6	139	1.8	15	0.2
남 자	1,299	30.4	*	*	729	17.0	92	2.2	9	0.2
여 자	1,179	33.9	*	*	634	18.2	47	1.4	6	0.2
동 부	2,258	32.9	*	*	1,279	18.6	120	1.7	15	0.2
읍면부	220	24.9	*	*	84	9.5	19	2.1	-	-
18~24세	199	38.2	*	*	92	17.7	15	2.9	*	*
25~29세	507	34.4	*	*	299	20.3	42	2.8	*	*
30~34세	808	31.6	*	*	489	19.1	34	1.3	5	0.2
35~39세	964	30.1	*	*	483	15.1	48	1.5	7	0.2
청년(15~29세)	706	35.4	*	*	391	19.6	57	2.9	*	*

자료: 국가데이터처 「2024년 4/4분기 기업통계등록부」

주1) 2024.12.31. 사업자등록 기준(1명의 개인이 n개의 사업자 등록 시 n개의 사업체로 처리)

주2) 등록일자를 기준으로 대표자 정보 및 주산업분류, 행정구역분류가 불명확한 사업체, 조직형태가 국가·지방자치단체인 사업체는 제외

주3) 제11차 한국표준산업분류 기준

IV
통계표

4-5. 업종별 등록사업체(계속)

(단위: 개, %)

구분	부동산업		전문, 과학 및 기술 서비스업		사업시설 관리, 사업 지원 및 임대 서비스업		공공 행정, 국방 및 사회보장 행정		교육 서비스업	
	개	구성비	개	구성비	개	구성비	개	구성비	개	구성비
군산시 전체	9,081	15.8	1,151	2.0	1,113	1.9	*	*	1,658	2.9
남 자	5,033	14.7	846	2.5	755	2.2	*	*	560	1.6
여 자	4,048	17.4	305	1.3	358	1.5	-	-	1,098	4.7
동 부	8,519	17.9	1,064	2.2	996	2.1	*	*	1,583	3.3
읍면부	562	5.7	87	0.9	117	1.2	-	-	75	0.8
29세 이하	73	3.6	72	3.6	54	2.7	-	-	63	3.1
30~39세	421	7.3	155	2.7	139	2.4	-	-	293	5.1
40~49세	1,485	12.6	283	2.4	278	2.4	-	-	612	5.2
50~59세	2,773	16.3	344	2.0	337	2.0	*	*	469	2.8
60세 이상	4,329	20.8	297	1.4	305	1.5	*	*	221	1.1
65세 이상	2,809	22.1	174	1.4	168	1.3	*	*	100	0.8

구분	부동산업		전문, 과학 및 기술 서비스업		사업시설 관리, 사업 지원 및 임대 서비스업		공공 행정, 국방 및 사회보장 행정		교육 서비스업	
	개	구성비	개	구성비	개	구성비	개	구성비	개	구성비
청년(18~39세)	491	6.3	227	2.9	193	2.5	-	-	356	4.6
남 자	290	6.8	141	3.3	138	3.2	-	-	101	2.4
여 자	201	5.8	86	2.5	55	1.6	-	-	255	7.3
동 부	467	6.8	214	3.1	172	2.5	-	-	341	5.0
읍면부	24	2.7	13	1.5	21	2.4	-	-	15	1.7
18~24세	15	2.9	16	3.1	14	2.7	-	-	12	2.3
25~29세	55	3.7	56	3.8	40	2.7	-	-	51	3.5
30~34세	150	5.9	67	2.6	69	2.7	-	-	102	4.0
35~39세	271	8.5	88	2.8	70	2.2	-	-	191	6.0
청년(15~29세)	70	3.5	72	3.6	54	2.7	-	-	63	3.2

자료: 국가데이터처 「2024년 4/4분기 기업통계등록부」

주1) 2024.12.31. 사업자등록 기준(1명의 개인이 n개의 사업자 등록 시 n개의 사업체로 처리)

주2) 등록일자를 기준으로 대표자 정보 및 주산업분류, 행정구역분류가 불명확한 사업체, 조직형태가 국가-지방자치단체인 사업체는 제외

주3) 제11차 한국표준산업분류 기준

4-5. 업종별 등록사업체(계속)

(단위: 개, %)

구분	보건업 및 사회복지 서비스업		예술, 스포츠 및 여가관련 서비스업		협회 및 단체, 수리 및 기타 개인 서비스업		가구 내 고용활동 및 달리 분류되지 않은 자가소비 생산활동		국제 및 외국기관	
	개	구성비	개	구성비	개	구성비	개	구성비	개	구성비
군산시 전체	1,664	2.9	956	1.7	6,838	11.9	*	*	-	-
남 자	1,012	3.0	579	1.7	3,644	10.7	*	*	-	-
여 자	652	2.8	377	1.6	3,194	13.8	-	-	-	-
동 부	1,216	2.6	833	1.8	5,696	12.0	-	-	-	-
읍면부	448	4.5	123	1.2	1,142	11.6	*	*	-	-
29세 이하	7	0.3	38	1.9	192	9.6	-	-	-	-
30~39세	48	0.8	141	2.4	575	10.0	-	-	-	-
40~49세	217	1.8	207	1.8	1,158	9.8	-	-	-	-
50~59세	390	2.3	297	1.7	1,853	10.9	*	*	-	-
60세 이상	1,002	4.8	273	1.3	3,060	14.7	-	-	-	-
65세 이상	784	6.2	161	1.3	2,040	16.0	-	-	-	-

구분	보건업 및 사회복지 서비스업		예술, 스포츠 및 여가관련 서비스업		협회 및 단체, 수리 및 기타 개인 서비스업		가구 내 고용활동 및 달리 분류되지 않은 자가소비 생산활동		국제 및 외국기관	
	개	구성비	개	구성비	개	구성비	개	구성비	개	구성비
청년(18~39세)	55	0.7	179	2.3	767	9.9	-	-	-	-
남 자	34	0.8	104	2.4	247	5.8	-	-	-	-
여 자	21	0.6	75	2.2	520	15.0	-	-	-	-
동 부	53	0.8	157	2.3	731	10.6	-	-	-	-
읍면부	*	*	22	2.5	36	4.1	-	-	-	-
18~24세	*	*	6	1.2	49	9.4	-	-	-	-
25~29세	6	0.4	32	2.2	143	9.7	-	-	-	-
30~34세	15	0.6	61	2.4	278	10.9	-	-	-	-
35~39세	33	1.0	80	2.5	297	9.3	-	-	-	-
청년(15~29세)	7	0.4	38	1.9	192	9.6	-	-	-	-

자료: 국가데이터처 「2024년 4/4분기 기업통계등록부」

주1) 2024.12.31. 사업자등록 기준(1명의 개인이 n개의 사업자 등록 시 n개의 사업체로 처리)

주2) 등록일자를 기준으로 대표자 정보 및 주산업분류, 행정구역분류가 불명확한 사업체, 조직형태가 국가·지방자치단체인 사업체는 제외

주3) 제11차 한국표준산업분류 기준

IV
통계표

4-6. 업종별 신규 등록사업체

(단위: 개, %)

구분	신규 등록 사업체 수		농림어업		광·제조업		전기, 가스, 증기 및 공기조절공급업		수도, 하수 및 폐기물처리, 원료재생업		건설업	
	수	구성비	수	구성비	수	구성비	수	구성비	수	구성비	수	구성비
군산시 전체	5,910	100.0	93	1.6	270	4.6	165	2.8	5	0.1	401	6.8
남 자	3,041	100.0	61	2.0	186	6.1	93	3.1	*	*	295	9.7
여 자	2,869	100.0	32	1.1	84	2.9	72	2.5	*	*	106	3.7
동 부	5,166	100.0	39	0.8	228	4.4	18	0.3	*	*	327	6.3
읍면부	744	100.0	54	7.3	42	5.6	147	19.8	*	*	74	9.9
29세 이하	542	100.0	*	*	23	4.2	9	1.7	-	-	25	4.6
30~39세	1,050	100.0	14	1.3	32	3.0	20	1.9	*	*	60	5.7
40~49세	1,413	100.0	19	1.3	73	5.2	31	2.2	*	*	77	5.4
50~59세	1,609	100.0	23	1.4	90	5.6	56	3.5	-	-	148	9.2
60세 이상	1,296	100.0	36	2.8	52	4.0	49	3.8	*	*	91	7.0
65세 이상	675	100.0	18	2.7	21	3.1	27	4.0	-	-	41	6.1

구분	신규 등록 사업체 수		농림어업		광·제조업		전기, 가스, 증기 및 공기조절공급업		수도, 하수 및 폐기물처리, 원료재생업		건설업	
	수	구성비	수	구성비	수	구성비	수	구성비	수	구성비	수	구성비
청년(18~39세)	1,587	100.0	15	0.9	55	3.5	29	1.8	*	*	85	5.4
남 자	838	100.0	10	1.2	31	3.7	14	1.7	-	-	67	8.0
여 자	749	100.0	5	0.7	24	3.2	15	2.0	*	*	18	2.4
동 부	1,456	100.0	7	0.5	49	3.4	2	0.1	-	-	76	5.2
읍면부	131	100.0	8	6.1	6	4.6	27	20.6	*	*	9	6.9
18~24세	176	100.0	*	*	4	2.3	5	2.8	-	-	8	4.5
25~29세	361	100.0	-	-	19	5.3	4	1.1	-	-	17	4.7
30~34세	534	100.0	*	*	16	3.0	7	1.3	*	*	33	6.2
35~39세	516	100.0	8	1.6	16	3.1	13	2.5	-	-	27	5.2
청년(15~29세)	537	100.0	*	*	23	4.3	9	1.7	-	-	25	4.7

자료: 국가데이터처 「2024년 4/4분기 기업통계등록부」

주1) 2024.12.31. 사업자등록 기준(1명의 개인이 n개의 사업자 등록 시 n개의 사업체로 처리)

주2) 등록일자를 기준으로 대표자 정보 및 주산업분류, 행정구역분류가 불명확한 사업체, 조직형태가 국가·지방자치단체인 사업체는 제외

주3) (신규) 2024년에 등록된 사업체

주4) 제11차 한국표준산업분류 기준

4-6. 업종별 신규 등록사업체(계속)

(단위: 개, %)

구분	도매 및 소매업		운수 및 창고업		숙박 및 음식점업		정보통신업		금융 및 보험업	
	개	구성비	개	구성비	개	구성비	개	구성비	개	구성비
군산시 전체	1,314	22.2	365	6.2	885	15.0	73	1.2	18	0.3
남 자	668	22.0	292	9.6	377	12.4	48	1.6	14	0.5
여 자	646	22.5	73	2.5	508	17.7	25	0.9	4	0.1
동 부	1,196	23.2	334	6.5	814	15.8	66	1.3	18	0.3
읍면부	118	15.9	31	4.2	71	9.5	7	0.9	-	-
29세 이하	168	31.0	21	3.9	124	22.9	16	3.0	-	-
30~39세	304	29.0	50	4.8	204	19.4	18	1.7	*	0.3
40~49세	334	23.6	113	8.0	207	14.6	17	1.2	4	0.3
50~59세	330	20.5	117	7.3	218	13.5	16	1.0	4	0.2
60세 이상	178	13.7	64	4.9	132	10.2	6	0.5	7	0.5
65세 이상	95	14.1	22	3.3	56	8.3	*	*	*	*

구분	도매 및 소매업		운수 및 창고업		숙박 및 음식점업		정보통신업		금융 및 보험업	
	개	구성비	개	구성비	개	구성비	개	구성비	개	구성비
청년(18~39세)	468	29.5	71	4.5	327	20.6	34	2.1	3	0.2
남 자	235	28.0	58	6.9	175	20.9	19	2.3	*	*
여 자	233	31.1	13	1.7	152	20.3	15	2.0	*	*
동 부	435	29.9	61	4.2	317	21.8	30	2.1	3	0.2
읍면부	33	25.2	10	7.6	10	7.6	4	3.1	-	-
18~24세	63	35.8	6	3.4	37	21.0	4	2.3	-	-
25~29세	101	28.0	15	4.2	86	23.8	12	3.3	-	-
30~34세	160	30.0	19	3.6	121	22.7	7	1.3	*	*
35~39세	144	27.9	31	6.0	83	16.1	11	2.1	*	*
청년(15~29세)	164	30.5	21	3.9	123	22.9	16	3.0	-	-

자료: 국가데이터처 「2024년 4/4분기 기업통계등록부」

주1) 2024.12.31. 사업자등록 기준(1명의 개인이 n개의 사업자 등록 시 n개의 사업체로 처리)

주2) 등록일자를 기준으로 대표자 정보 및 주산업분류, 행정구역분류가 불명확한 사업체, 조직형태가 국가·지방자치단체인 사업체는 제외

주3) (신규) 2024년에 등록한 사업체

주4) 제11차 한국표준산업분류 기준

IV
통계표

4-6. 업종별 신규 등록사업체(계속)

(단위: 개, %)

구분	부동산업		전문, 과학 및 기술서비스업		사업시설 관리, 사업 지원 및 임대 서비스업		공공 행정, 국방 및 사회보장 행정		교육 서비스업	
	개	구성비	개	구성비	개	구성비	개	구성비	개	구성비
군산시 전체	459	7.8	122	2.1	166	2.8	-	-	174	2.9
남 자	243	8.0	82	2.7	108	3.6	-	-	57	1.9
여 자	216	7.5	40	1.4	58	2.0	-	-	117	4.1
동 부	428	8.3	116	2.2	153	3.0	-	-	166	3.2
읍면부	31	4.2	6	0.8	13	1.7	-	-	8	1.1
29세 이하	8	1.5	18	3.3	26	4.8	-	-	28	5.2
30~39세	52	5.0	29	2.8	30	2.9	-	-	52	5.0
40~49세	108	7.6	29	2.1	53	3.8	-	-	58	4.1
50~59세	176	10.9	28	1.7	37	2.3	-	-	27	1.7
60세 이상	115	8.9	18	1.4	20	1.5	-	-	9	0.7
65세 이상	57	8.4	6	0.9	7	1.0	-	-	3	0.4

구분	부동산업		전문, 과학 및 기술서비스업		사업시설 관리, 사업 지원 및 임대 서비스업		공공 행정, 국방 및 사회보장 행정		교육 서비스업	
	개	구성비	개	구성비	개	구성비	개	구성비	개	구성비
청년(18~39세)	60	3.8	47	3.0	56	3.5	-	-	80	5.0
남 자	32	3.8	28	3.3	42	5.0	-	-	30	3.6
여 자	28	3.7	19	2.5	14	1.9	-	-	50	6.7
동 부	58	4.0	46	3.2	51	3.5	-	-	77	5.3
읍면부	*	*	*	*	5	3.8	-	-	3	2.3
18~24세	4	2.3	*	*	7	4.0	-	-	9	5.1
25~29세	4	1.1	16	4.4	19	5.3	-	-	19	5.3
30~34세	18	3.4	15	2.8	20	3.7	-	-	19	3.6
35~39세	34	6.6	14	2.7	10	1.9	-	-	33	6.4
청년(15~29세)	8	1.5	18	3.4	26	4.8	-	-	28	5.2

자료: 국가데이터처 「2024년 4/4분기 기업통계등록부」

주1) 2024.12.31. 사업자등록 기준(1명의 개인이 n개의 사업자 등록 시 n개의 사업체로 처리)

주2) 등록일자를 기준으로 대표자 정보 및 주산업분류, 행정구역분류가 불명확한 사업체, 조직형태가 국가-지방자치단체인 사업체는 제외

주3) (신규) 2024년에 등록된 사업체

주4) 제11차 한국표준산업분류 기준

4-6. 업종별 신규 등록사업체(계속)

(단위: 개, %)

구분	보건업 및 사회복지 서비스업		예술, 스포츠 및 여가관련 서비스업		협회 및 단체, 수리 및 기타 개인 서비스업		가구 내 고용활동 및 달리 분류되지 않은 자가소비 생산활동		국제 및 외국기관	
	구성비	구성비	구성비	구성비	구성비	구성비	구성비	구성비	구성비	구성비
군산시 전체	51	0.9	104	1.8	1,245	21.1	-	-	-	-
남 자	29	1.0	56	1.8	428	14.1	-	-	-	-
여 자	22	0.8	48	1.7	817	28.5	-	-	-	-
동 부	45	0.9	97	1.9	1,105	21.7	-	-	-	-
읍면부	6	0.7	7	0.9	140	17.0	-	-	-	-
29세 이하	*	*	9	1.7	65	12.0	-	-	-	-
30~39세	*	*	22	2.1	154	14.7	-	-	-	-
40~49세	13	0.9	23	1.6	252	17.8	-	-	-	-
50~59세	16	1.0	23	1.4	300	18.6	-	-	-	-
60세 이상	16	1.2	27	2.1	474	36.6	-	-	-	-
65세 이상	10	1.5	13	1.9	296	43.9	-	-	-	-

구분	보건업 및 사회복지 서비스업		예술, 스포츠 및 여가관련 서비스업		협회 및 단체, 수리 및 기타 개인 서비스업		가구 내 고용활동 및 달리 분류되지 않은 자가소비 생산활동		국제 및 외국기관	
	구성비	구성비	구성비	구성비	구성비	구성비	구성비	구성비	구성비	구성비
청년(18~39세)	6	0.4	31	2.0	219	13.8	-	-	-	-
남 자	*	*	17	2.0	72	8.6	-	-	-	-
여 자	-	-	14	1.9	147	19.6	-	-	-	-
동 부	*	*	29	2.0	209	14.4	-	-	-	-
읍면부	-	-	*	*	10	7.6	-	-	-	-
18~24세	-	-	*	*	25	14.2	-	-	-	-
25~29세	*	*	8	2.2	40	11.1	-	-	-	-
30~34세	*	*	9	1.7	79	14.8	-	-	-	-
35~39세	*	*	13	2.5	75	14.5	-	-	-	-
청년(15~29세)	*	*	9	1.7	65	12.1	-	-	-	-

자료: 국가데이터처 「2024년 4/4분기 기업통계등록부」

주1) 2024.12.31. 사업자등록 기준(1명의 개인이 n개의 사업자 등록 시 n개의 사업체로 처리)

주2) 등록일자를 기준으로 대표자 정보 및 주산업분류, 행정구역분류가 불명확한 사업체, 조직형태가 국가-지방자치단체인 사업체는 제외

주3) (신규) 2024년에 등록한 사업체

주4) 제11차 한국표준산업분류 기준

4-7. 업종별 폐업 등록사업체

(단위: 개, %)

구분	폐업 등록 사업체 수		농림어업		광·제조업		전기, 가스, 증기 및 공기조절공급업		수도, 하수 및 폐기물처리, 원료재생업		건설업	
		구성비		구성비		구성비		구성비		구성비		구성비
군산시 전체	4,974	100.0	77	1.6	235	4.7	68	1.4	4	0.1	344	6.9
남 자	2,687	100.0	56	2.1	169	6.3	37	1.4	*	*	247	9.2
여 자	2,287	100.0	21	0.9	66	2.9	31	1.4	*	*	97	4.2
동 부	4,434	100.0	35	0.8	193	4.4	4	0.1	*	*	302	6.8
읍면부	540	100.0	42	7.8	42	7.8	64	11.9	*	*	42	7.8
29세 이하	393	100.0	*	*	9	2.3	3	0.8	-	-	21	5.3
30~39세	819	100.0	*	*	23	2.8	5	0.6	-	-	42	5.1
40~49세	1,115	100.0	12	1.1	59	5.3	8	0.7	*	*	69	6.2
50~59세	1,273	100.0	11	0.9	65	5.1	21	1.7	*	*	119	9.4
60세 이상	1,374	100.0	44	3.2	79	5.8	31	2.3	*	*	93	6.8
65세 이상	830	100.0	27	3.3	48	5.8	15	1.8	*	*	51	6.1

구분	폐업 등록 사업체 수		농림어업		광·제조업		전기, 가스, 증기 및 공기조절공급업		수도, 하수 및 폐기물처리, 원료재생업		건설업	
		구성비		구성비		구성비		구성비		구성비		구성비
청년(18~39세)	1,211	100.0	10	0.8	32	2.6	8	0.7	-	-	63	5.2
남 자	684	100.0	*	*	20	2.9	3	0.4	-	-	47	6.9
여 자	527	100.0	*	*	12	2.3	5	1.0	-	-	16	3.0
동 부	1,133	100.0	5	0.4	28	2.5	*	*	-	-	59	5.2
읍면부	78	100.0	5	6.4	4	5.1	7	9.0	-	-	4	5.1
18~24세	117	100.0	-	-	3	2.6	*	*	-	-	7	6.0
25~29세	275	100.0	*	*	6	2.2	*	*	-	-	14	5.1
30~34세	413	100.0	*	*	5	1.2	4	1.0	-	-	21	5.1
35~39세	406	100.0	-	-	18	4.4	*	*	-	-	21	5.2
청년(15~29세)	392	100.0	*	*	9	2.3	3	0.8	-	-	21	5.4

자료: 국가데이터처 「2024년 4/4분기 기업통계등록부」

주1) 2024.12.31. 사업자등록 기준(1명의 개인이 n개의 사업자 등록 시 n개의 사업체로 처리)

주2) 등록일자를 기준으로 대표자 정보 및 주산업분류, 행정구역분류가 불명확한 사업체, 조직형태가 국가지방자치단체인 사업체는 제외

주3) (폐업) 폐업일자를 기준으로 2024년에 폐업한 사업체

주4) 제11차 한국표준산업분류 기준

4-7. 업종별 폐업 등록사업체(계속)

(단위: 개, %)

구분	도매 및 소매업		운수 및 창고업		숙박 및 음식점업		정보통신업		금융 및 보험업	
	개	구성비	개	구성비	개	구성비	개	구성비	개	구성비
군산시 전체	1,559	31.3	360	7.2	917	18.4	70	1.4	10	0.2
남 자	765	28.5	288	10.7	412	15.3	53	2.0	5	0.2
여 자	794	34.7	72	3.2	505	22.1	17	0.7	5	0.2
동 부	1,430	32.3	322	7.3	860	19.4	63	1.4	10	0.2
읍면부	129	23.9	38	7.0	57	10.6	7	1.3	-	-
29세 이하	175	44.5	10	2.5	83	21.1	20	5.1	-	-
30~39세	337	41.2	28	3.4	180	22.0	22	2.7	-	-
40~49세	369	33.1	76	6.8	232	20.8	13	1.2	*	*
50~59세	353	27.7	96	7.5	220	17.3	11	0.9	5	0.4
60세 이상	325	23.7	150	10.9	202	14.7	4	0.3	*	*
65세 이상	182	21.9	107	12.9	110	13.3	4	0.5	3	0.4

구분	도매 및 소매업		운수 및 창고업		숙박 및 음식점업		정보통신업		금융 및 보험업	
	개	구성비	개	구성비	개	구성비	개	구성비	개	구성비
청년(18~39세)	511	42.2	38	3.1	263	21.7	42	3.5	-	-
남 자	273	39.9	31	4.5	142	20.8	34	5.0	-	-
여 자	238	45.2	7	1.3	121	23.0	8	1.5	-	-
동 부	487	43.0	35	3.1	252	22.2	36	3.2	-	-
읍면부	24	30.8	3	3.8	11	14.1	6	7.7	-	-
18~24세	58	49.6	*	*	16	13.7	9	7.7	-	-
25~29세	116	42.2	*	*	67	24.4	11	4.0	-	-
30~34세	164	39.7	11	2.7	99	24.0	10	2.4	-	-
35~39세	173	42.6	17	4.2	81	20.0	12	3.0	-	-
청년(15~29세)	174	44.4	10	2.6	83	21.2	20	5.1	-	-

자료: 국가데이터처 「2024년 4/4분기 기업통계등록부」

주1) 2024.12.31. 사업자등록 기준(1명의 개인이 n개의 사업자 등록 시 n개의 사업체로 처리)

주2) 등록일자를 기준으로 대표자 정보 및 주산업분류, 행정구역분류가 불명확한 사업체, 조직형태가 국가·지방자치단체인 사업체는 제외

주3) (폐업) 폐업일자를 기준으로 2024년에 폐업한 사업체

주4) 제11차 한국표준산업분류 기준

IV
통계표

4-7. 업종별 폐업 등록사업체(계속)

(단위: 개, %)

구분	부동산업		전문, 과학 및 기술서비스업		사업시설 관리, 사업 지원 및 임대 서비스업		공공 행정, 국방 및 사회보장 행정		교육 서비스업	
	개	구성비	개	구성비	개	구성비	개	구성비	개	구성비
군산시 전체	311	6.3	103	2.1	118	2.4	-	-	149	3.0
남 자	178	6.6	68	2.5	72	2.7	-	-	53	2.0
여 자	133	5.8	35	1.5	46	2.0	-	-	96	4.2
동 부	290	6.5	94	2.1	107	2.4	-	-	142	3.2
읍면부	21	3.9	9	1.7	11	2.0	-	-	7	1.3
29세 이하	4	1.0	13	3.3	9	2.3	-	-	3	0.8
30~39세	27	3.3	23	2.8	19	2.3	-	-	24	2.9
40~49세	39	3.5	20	1.8	32	2.9	-	-	50	4.5
50~59세	101	7.9	17	1.3	33	2.6	-	-	50	3.9
60세 이상	140	10.2	30	2.2	25	1.8	-	-	22	1.6
65세 이상	96	11.6	15	1.8	14	1.7	-	-	10	1.2

구분	부동산업		전문, 과학 및 기술서비스업		사업시설 관리, 사업 지원 및 임대 서비스업		공공 행정, 국방 및 사회보장 행정		교육 서비스업	
	개	구성비	개	구성비	개	구성비	개	구성비	개	구성비
청년(18~39세)	31	2.6	36	3.0	28	2.3	-	-	27	2.2
남 자	17	2.5	23	3.4	21	3.1	-	-	10	1.5
여 자	14	2.7	13	2.5	7	1.3	-	-	17	3.2
동 부	28	2.5	33	2.9	27	2.4	-	-	26	2.3
읍면부	3	3.8	3	3.8	*	1.3	-	-	*	*
18~24세	*	*	6	5.1	*	*	-	-	-	-
25~29세	*	*	7	2.6	*	*	-	-	*	*
30~34세	12	2.9	9	2.2	11	2.7	-	-	11	2.7
35~39세	15	3.7	14	3.5	8	2.0	-	-	13	3.2
청년(15~29세)	4	1.0	13	3.3	9	2.3	-	-	3	0.8

자료: 국가데이터처 「2024년 4/4분기 기업통계등록부」

주1) 2024.12.31. 사업자등록 기준(1명의 개인이 n개의 사업자 등록 시 n개의 사업체로 처리)

주2) 등록일자를 기준으로 대표자 정보 및 주산업분류, 행정구역분류가 불명확한 사업체, 조직형태가 국가·지방자치단체인 사업체는 제외

주3) (폐업) 폐업일자를 기준으로 2024년에 폐업한 사업체

주4) 제11차 한국표준산업분류 기준

4-7. 업종별 폐업 등록사업체(계속)

(단위: 개, %)

구분	보건업 및 사회복지 서비스업		예술, 스포츠 및 여가관련 서비스업		협회 및 단체, 수리 및 기타 개인 서비스업		가구 내 고용활동 및 달리 분류되지 않은 자가소비 생산활동		국제 및 외국기관	
	구성비	구성비	구성비	구성비	구성비	구성비	구성비	구성비	구성비	
군산시 전체	53	1.1	135	2.7	461	9.3	-	-	-	-
남 자	19	0.7	79	2.9	183	6.8	-	-	-	-
여 자	34	1.5	56	2.5	278	12.2	-	-	-	-
동 부	45	1.0	113	2.5	422	9.5	-	-	-	-
읍면부	8	1.5	22	4.1	39	7.2	-	-	-	-
29세 이하	-	-	7	1.8	35	8.9	-	-	-	-
30~39세	*	*	23	2.8	56	6.8	-	-	-	-
40~49세	*	*	29	2.6	90	8.1	-	-	-	-
50~59세	16	1.3	40	3.1	114	9.0	-	-	-	-
60세 이상	22	1.6	36	2.6	166	12.1	-	-	-	-
65세 이상	16	1.9	19	2.3	111	13.4	-	-	-	-

구분	보건업 및 사회복지 서비스업		예술, 스포츠 및 여가관련 서비스업		협회 및 단체, 수리 및 기타 개인 서비스업		가구 내 고용활동 및 달리 분류되지 않은 자가소비 생산활동		국제 및 외국기관	
	구성비	구성비	구성비	구성비	구성비	구성비	구성비	구성비	구성비	
청년(18~39세)	*	*	30	2.5	91	7.5	-	-	-	-
남 자	*	*	17	2.5	37	5.4	-	-	-	-
여 자	-	-	13	2.5	54	10.3	-	-	-	-
동 부	*	*	26	2.3	89	7.9	-	-	-	-
읍면부	-	-	4	5.1	*	*	-	-	-	-
18~24세	-	-	*	*	9	7.7	-	-	-	-
25~29세	-	-	*	*	26	9.5	-	-	-	-
30~34세	*	*	14	3.4	32	7.8	-	-	-	-
35~39세	-	-	9	2.2	24	5.9	-	-	-	-
청년(15~29세)	-	-	7	1.8	35	8.9	-	-	-	-

자료: 국가데이터처 「2024년 4/4분기 기업통계등록부」

주1) 2024.12.31. 사업자등록 기준(1명의 개인이 n개의 사업자 등록 시 n개의 사업체로 처리)

주2) 등록일자를 기준으로 대표자 정보 및 주산업분류, 행정구역분류가 불명확한 사업체, 조직형태가 국가·지방자치단체인 사업체는 제외

주3) (폐업) 폐업일자를 기준으로 2024년에 폐업한 사업체

주4) 제11차 한국표준산업분류 기준

IV
통계표

4-8. 최근 3년간 업종별 증가사업체

(단위: 개, %)

구분	2022~2024년 업종별 신규 사업체 수 합계													
	신규 등록 사업체 수		건설업		도매 및 소매업		숙박 및 음식점업		부동산업		협회 및 단체, 수리 및 기타 개인 서비스업		기타	
	수	구성비	수	구성비	수	구성비	수	구성비	수	구성비	수	구성비	수	구성비
군산시 전체	17,450	100.0	1,226	7.0	4,298	24.6	2,725	15.6	1,552	8.9	2,602	14.9	5,047	28.9
남 자	9,199	100.0	894	9.7	2,137	23.2	1,171	12.7	790	8.6	960	10.4	3,247	35.3
여 자	8,251	100.0	332	4.0	2,161	26.2	1,554	18.8	762	9.2	1,642	19.9	1,800	21.8
동 부	14,881	100.0	1,024	6.9	3,898	26.2	2,529	17.0	1,457	9.8	2,268	15.2	3,705	24.9
읍면부	2,569	100.0	202	7.9	400	15.6	196	7.6	95	3.7	334	13.0	1,342	52.2
29세 이하	1,811	100.0	94	5.2	675	37.3	398	22.0	46	2.5	171	9.4	427	23.6
30~39세	3,231	100.0	182	5.6	1,032	31.9	616	19.1	219	6.8	356	11.0	826	25.6
40~49세	4,458	100.0	289	6.5	1,140	25.6	707	15.9	399	9.0	527	11.8	1,396	31.3
50~59세	4,541	100.0	441	9.7	914	20.1	650	14.3	539	11.9	631	13.9	1,366	30.1
60세 이상	3,409	100.0	220	6.5	537	15.8	354	10.4	349	10.2	917	26.9	1,032	30.3
65세 이상	1,714	100.0	97	5.7	256	14.9	146	8.5	160	9.3	563	32.8	492	28.7

구분	2022~2024년 업종별 신규 사업체 수 합계													
	신규 등록 사업체 수		건설업		도매 및 소매업		숙박 및 음식점업		부동산업		협회 및 단체, 수리 및 기타 개인 서비스업		기타	
	수	구성비	수	구성비	수	구성비	수	구성비	수	구성비	수	구성비	수	구성비
청년(18~39세)	5,029	100.0	276	5.5	1,698	33.8	1,013	20.1	264	5.2	527	10.5	1,251	24.9
남 자	2,673	100.0	209	7.8	869	32.5	524	19.6	154	5.8	159	5.9	758	28.4
여 자	2,356	100.0	67	2.8	829	35.2	489	20.8	110	4.7	368	15.6	493	20.9
동 부	4,563	100.0	244	5.3	1,581	34.6	971	21.3	255	5.6	508	11.1	1,004	22.0
읍면부	466	100.0	32	6.9	117	25.1	42	9.0	9	1.9	19	4.1	247	53.0
18~24세	600	100.0	32	5.3	240	40.0	127	21.2	15	2.5	52	8.7	134	22.3
25~29세	1,198	100.0	62	5.2	426	35.6	270	22.5	30	2.5	119	9.9	291	24.3
30~34세	1,506	100.0	84	5.6	498	33.1	312	20.7	83	5.5	178	11.8	351	23.3
35~39세	1,725	100.0	98	5.7	534	31.0	304	17.6	136	7.9	178	10.3	475	27.5
청년(15~29세)	1,798	100.0	94	5.2	666	37.0	397	22.1	45	2.5	171	9.5	425	23.6

자료: 국가데이터처 「기업통계등록부」(2022년,2023년 연간자료/2024년 4분기)
 주1) 등록일자를 기준으로 대표자 정보 및 주산업분류, 행정구역분류가 불명확한 사업체, 조직형태가 국가·지방자치단체인 사업체는 제외
 주2) (신규) 해당연도(2022~2024년)에 등록된 사업체
 주3) 2022년과 2023년은 제10차 한국표준산업분류, 2024년은 제11차 한국표준산업분류 기준
 주4) 군산시 청년 기준으로 상위 5개 업종을 선정하고, 상위 5개 업종을 제외한 그 외 업종은 「기타」로 분류함

4-9. 최근 3년간 업종별 감소사업체

(단위: 개, %)

구분	2022~2024년 업종별 폐업 사업체 수 합계													
	폐업 등록 사업체 수		건설업		도매 및 소매업		숙박 및 음식점업		부동산업		협회 및 단체, 수리 및 기타 개인 서비스업		기타	
	개	구성비	개	구성비	개	구성비	개	구성비	개	구성비	개	구성비	개	구성비
군산시 전체	14,267	100.0	975	6.8	4,454	31.2	2,780	19.5	1,123	7.9	1,007	7.1	3,928	27.5
남 자	7,684	100.0	694	9.0	2,190	28.5	1,207	15.7	615	8.0	433	5.6	2,545	33.1
여 자	6,583	100.0	281	4.3	2,264	34.4	1,573	23.9	508	7.7	574	8.7	1,383	21.0
동 부	12,722	100.0	828	6.5	4,051	31.8	2,612	20.5	1,060	8.3	931	7.3	3,240	25.5
읍면부	1,545	100.0	147	9.5	403	26.1	168	10.9	63	4.1	76	4.9	688	44.5
29세 이하	1,149	100.0	40	3.5	532	46.3	272	23.7	11	1.0	73	6.4	221	19.2
30~39세	2,273	100.0	101	4.4	897	39.5	544	23.9	97	4.3	134	5.9	500	22.0
40~49세	3,388	100.0	215	6.3	1,126	33.2	666	19.7	196	5.8	230	6.8	955	28.2
50~59세	3,654	100.0	345	9.4	1,009	27.6	710	19.4	329	9.0	236	6.5	1,025	28.1
60세 이상	3,803	100.0	274	7.2	890	23.4	588	15.5	490	12.9	334	8.8	1,227	32.3
65세 이상	2,223	100.0	145	6.5	503	22.6	324	14.6	314	14.1	211	9.5	726	32.7

구분	2022~2024년 업종별 폐업 사업체 수 합계													
	폐업 등록 사업체 수		건설업		도매 및 소매업		숙박 및 음식점업		부동산업		협회 및 단체, 수리 및 기타 개인 서비스업		기타	
	개	구성비	개	구성비	개	구성비	개	구성비	개	구성비	개	구성비	개	구성비
청년(18~39세)	3,420	100.0	141	4.1	1,427	41.7	816	23.9	108	3.2	207	6.1	721	21.1
남 자	1,875	100.0	98	5.2	737	39.3	439	23.4	56	3.0	89	4.7	456	24.3
여 자	1,545	100.0	43	2.8	690	44.7	377	24.4	52	3.4	118	7.6	265	17.2
동 부	3,126	100.0	121	3.9	1,319	42.2	775	24.8	99	3.2	202	6.5	610	19.5
읍면부	294	100.0	20	6.8	108	36.7	41	13.9	9	3.1	5	1.7	111	37.8
18~24세	365	100.0	10	2.7	203	55.6	56	15.3	*	*	24	6.6	70	19.2
25~29세	782	100.0	30	3.8	327	41.8	216	27.6	9	1.2	49	6.3	151	19.3
30~34세	1,116	100.0	46	4.1	428	38.4	297	26.6	37	3.3	69	6.2	239	21.4
35~39세	1,157	100.0	55	4.8	469	40.5	247	21.3	60	5.2	65	5.6	261	22.6
청년(15~29세)	1,147	100.0	40	3.5	530	46.2	272	23.7	11	1.0	73	6.4	221	19.3

자료: 국가데이터처 「기업통계등록부」(2022년,2023년 연간자료/2024년 4분기)

주1) 등록일자를 기준으로 대표자 정보 및 주산업분류, 행정구역분류가 불명확한 사업체, 조직형태가 국가·지방자치단체인 사업체는 제외

주2) (폐업) 폐업일자를 기준으로 해당연도(2022~2024년)에 폐업한 사업체

주3) 2022년과 2023년은 제10차 한국표준산업분류, 2024년은 제11차 한국표준산업분류 기준

주4) 군산시 청년 기준으로 상위 5개 업종을 선정하고, 상위 5개 업종을 제외한 그 외 업종은 「기타」로 분류함

IV
통계표

4-10. 지역별 등록사업자

(단위: 명, %)

구분	주민등록 인구	등록사업자	구분				등록 사업자 비율	
			구성비	남 자	구성비	여 자		
군산시 전체	258,047	56,544	100.0	33,522	59.3	23,022	40.7	21.9
동 부	225,707	47,572	100.0	27,669	58.2	19,903	41.8	21.1
해신동	1,987	773	100.0	442	57.2	331	42.8	38.9
월명동	4,578	2,341	100.0	1,304	55.7	1,037	44.3	51.1
신평동	6,056	1,434	100.0	859	59.9	575	40.1	23.7
삼학동	5,096	741	100.0	434	58.6	307	41.4	14.5
중앙동	3,940	1,601	100.0	874	54.6	727	45.4	40.6
흥남동	11,439	2,152	100.0	1,214	56.4	938	43.6	18.8
조촌동	26,309	5,259	100.0	3,097	58.9	2,162	41.1	20.0
경암동	6,811	1,284	100.0	759	59.1	525	40.9	18.9
구암동	12,234	1,104	100.0	632	57.2	472	42.8	9.0
개정동	2,441	640	100.0	474	74.1	166	25.9	26.2
수송동	53,628	8,757	100.0	4,331	49.5	4,426	50.5	16.3
나운1동	12,990	2,874	100.0	1,624	56.5	1,250	43.5	22.1
나운2동	21,110	2,537	100.0	1,240	48.9	1,297	51.1	12.0
나운3동	30,021	7,396	100.0	5,101	69.0	2,295	31.0	24.6
소룡동	16,372	4,566	100.0	3,135	68.7	1,431	31.3	27.9
미성동	10,695	4,113	100.0	2,149	52.2	1,964	47.8	38.5
읍면부	32,340	8,972	100.0	5,853	65.2	3,119	34.8	27.7
옥구읍	2,883	867	100.0	560	64.6	307	35.4	30.1
옥산면	4,381	678	100.0	426	62.8	252	37.2	15.5
회현면	3,133	483	100.0	325	67.3	158	32.7	15.4
임피면	2,413	910	100.0	581	63.8	329	36.2	37.7
서수면	2,321	995	100.0	627	63.0	368	37.0	42.9
대야면	4,477	1,317	100.0	855	64.9	462	35.1	29.4
개정면	2,743	908	100.0	654	72.0	254	28.0	33.1
성산면	2,513	764	100.0	503	65.8	261	34.2	30.4
나포면	2,015	576	100.0	362	62.8	214	37.2	28.6
옥도면	2,851	924	100.0	627	67.9	297	32.1	32.4
옥서면	2,610	550	100.0	333	60.5	217	39.5	21.1

자료: 행정안전부 「주민등록인구통계」, 국가데이터처 「2024년 4/4분기 기업통계등록부」

주1) 등록일자를 기준으로 개인이 사업자등록번호를 달리하는 여러 개의 사업을 운영할 경우 한 명으로 산정

주2) 등록일자를 기준으로 대표자 정보 및 주산업분류, 행정구역분류가 불명확한 사업자, 조직형태가 국가·지방자치단체인 사업자는 제외

주3) (등록사업자 비율) = (등록사업자 / 주민등록인구) × 100

4-11. 지역별 등록사업자(계속)

(단위: 명, %)

구분	주민등록 인구	등록사업자	등록사업자				등록사업자 비율	
			구성비	남 자	구성비	여 자		
청년(18~39세)	56,117	7,698	100.0	4,234	55.0	3,464	45.0	13.7
동 부	51,934	6,887	100.0	3,704	53.8	3,183	46.2	13.3
해신동	252	69	100.0	38	55.1	31	44.9	27.4
월명동	663	349	100.0	180	51.6	169	48.4	52.6
신평동	1,021	146	100.0	81	55.5	65	44.5	14.3
삼학동	849	72	100.0	42	58.3	30	41.7	8.5
중앙동	779	171	100.0	97	56.7	74	43.3	22.0
흥남동	2,396	290	100.0	155	53.4	135	46.6	12.1
조촌동	6,833	918	100.0	473	51.5	445	48.5	13.4
경암동	1,158	179	100.0	114	63.7	65	36.3	15.5
구암동	3,724	209	100.0	104	49.8	105	50.2	5.6
개정동	441	50	100.0	37	74.0	13	26.0	11.3
수송동	13,143	1,683	100.0	752	44.7	931	55.3	12.8
나운1동	2,993	461	100.0	286	62.0	175	38.0	15.4
나운2동	4,478	405	100.0	197	48.6	208	51.4	9.0
나운3동	7,538	775	100.0	497	64.1	278	35.9	10.3
소룡동	3,517	501	100.0	330	65.9	171	34.1	14.2
미성동	2,149	609	100.0	321	52.7	288	47.3	28.3
읍면부	4,183	811	100.0	530	65.4	281	34.6	19.4
옥구읍	297	89	100.0	64	71.9	25	28.1	30.0
옥산면	805	96	100.0	51	53.1	45	46.9	11.9
회현면	386	27	100.0	18	66.7	9	33.3	7.0
임피면	300	98	100.0	57	58.2	41	41.8	32.7
서수면	241	94	100.0	60	63.8	34	36.2	39.0
대야면	514	121	100.0	81	66.9	40	33.1	23.5
개정면	349	78	100.0	54	69.2	24	30.8	22.3
성산면	286	60	100.0	43	71.7	17	28.3	21.0
나포면	197	44	100.0	33	75.0	11	25.0	22.3
옥도면	402	63	100.0	43	68.3	20	31.7	15.7
옥서면	406	41	100.0	26	63.4	15	36.6	10.1

IV
통계표

자료: 행정안전부 「주민등록인구통계」, 국가데이터처 「2024년 4/4분기 기업통계등록부」

주1) 등록일자를 기준으로 개인이 사업자등록번호를 달리하는 여러 개의 사업을 운영할 경우 한 명으로 산정

주2) 등록일자를 기준으로 대표자 정보 및 주산업분류, 행정구역분류가 불명확한 사업자, 조직형태가 국가·지방자치단체인 사업자는 제외

주3) (등록사업자 비율) = (등록사업자 / 주민등록인구) × 100

4-11. 지역별 등록사업자(계속)

(단위: 명, %)

구분	주민등록 인구	등록사업자	구분				등록사업 자 비율	
			구성비	남 자	구성비	여 자		
청년(15~29세)	37,834	1,999	100.0	1,125	56.3	874	43.7	5.3
동 부	35,066	1,798	100.0	993	55.2	805	44.8	5.1
해신동	162	14	100.0	8	57.1	6	42.9	8.6
월명동	502	93	100.0	42	45.2	51	54.8	18.5
신평동	734	33	100.0	18	54.5	15	45.5	4.5
삼학동	541	17	100.0	8	47.1	9	52.9	3.1
중앙동	361	33	100.0	19	57.6	14	42.4	9.1
흥남동	1,533	86	100.0	50	58.1	36	41.9	5.6
조촌동	3,654	205	100.0	110	53.7	95	46.3	5.6
경암동	722	42	100.0	33	78.6	9	21.4	5.8
구암동	1,734	36	100.0	18	50.0	18	50.0	2.1
개정동	327	13	100.0	12	92.3	*	*	4.0
수송동	9,809	449	100.0	207	46.1	242	53.9	4.6
나운1동	1,903	155	100.0	97	62.6	58	37.4	8.1
나운2동	3,667	113	100.0	55	48.7	58	51.3	3.1
나운3동	5,816	200	100.0	123	61.5	77	38.5	3.4
소룡동	2,299	134	100.0	94	70.1	40	29.9	5.8
미성동	1,302	175	100.0	99	56.6	76	43.4	13.4
읍면부	2,768	201	100.0	132	65.7	69	34.3	7.3
옥구읍	197	17	100.0	14	82.4	*	*	8.6
옥산면	435	23	100.0	16	69.6	7	30.4	5.3
회현면	340	8	100.0	7	87.5	*	*	2.4
임피면	190	29	100.0	14	48.3	15	51.7	15.3
서수면	154	17	100.0	13	76.5	*	*	11.0
대야면	326	47	100.0	29	61.7	18	38.3	14.4
개정면	230	8	100.0	*	*	6	75.0	3.5
성산면	196	8	100.0	5	62.5	*	*	4.1
나포면	133	12	100.0	11	91.7	*	*	9.0
옥도면	274	20	100.0	14	70.0	6	30.0	7.3
옥서면	293	12	100.0	7	58.3	5	41.7	4.1

자료: 행정안전부「주민등록인구통계」, 국가데이터처 「2024년 4/4분기 기업통계등록부」

주1) 등록일자를 기준으로 개인이 사업자등록번호를 달리하는 여러 개의 사업을 운영할 경우 한 명으로 산정

주2) 등록일자를 기준으로 대표자 정보 및 주산업분류, 행정구역분류가 불명확한 사업자, 조직형태가 국가·지방자치단체인 사업자는 제외

주3) (등록사업자 비율) = (등록사업자 / 주민등록인구) × 100



5. 복지

- 5-1. 기초생활보장 수급인구
- 5-2. 장애인 등록인구
- 5-3. 장애유형별 장애인 등록인구
- 5-4. 장애인복지 지급금액
- 5-5. 공적연금 가입인구
- 5-6. 가입자격별 국민연금 가입인구
- 5-7. 가입기간별 국민연금 가입인구
- 5-8. 가입기간별 공무원연금 가입인구
- 5-9. 가입기간별 사학연금 가입인구

5-1. 기초생활보장 수급인구

(단위: 명, %)

구분	주민등록 인구	기초생활 보장 수급인구		일반수급자		시설수급자		기초생활 보장 수급인구 비율
		수급인구	구성비	수급인구	구성비	수급인구	구성비	
군산시 전체	258,047	19,769	100.0	19,153	96.9	616	3.1	7.7
남 자	130,936	8,507	100.0	8,267	97.2	240	2.8	6.5
여 자	127,111	11,262	100.0	10,886	96.7	376	3.3	8.9
동 부	225,707	17,455	100.0	16,928	97.0	527	3.0	7.7
읍면부	32,340	2,314	100.0	2,225	96.2	89	3.8	7.2
19세 이하	40,517	3,184	100.0	3,050	95.8	134	4.2	7.9
20~29세	25,364	976	100.0	951	97.4	25	2.6	3.8
30~39세	26,037	809	100.0	784	96.9	25	3.1	3.1
40~49세	39,223	1,825	100.0	1,787	97.9	38	2.1	4.7
50~59세	45,616	2,456	100.0	2,424	98.7	32	1.3	5.4
60세 이상	81,290	10,519	100.0	10,157	96.6	362	3.4	12.9
65세 이상	59,458	8,937	100.0	8,605	96.3	332	3.7	15.0

구분	주민등록 인구	기초생활 보장 수급인구		일반수급자		시설수급자		기초생활 보장 수급인구 비율
		수급인구	구성비	수급인구	구성비	수급인구	구성비	
청년(18~39세)	56,117	2,216	100.0	2,158	97.4	58	2.6	3.9
남 자	30,494	957	100.0	928	97.0	29	3.0	3.1
여 자	25,623	1,259	100.0	1,230	97.7	29	2.3	4.9
동 부	51,934	2,066	100.0	2,012	97.4	54	2.6	4.0
읍면부	4,183	150	100.0	146	97.3	4	2.7	3.6
18~19세	4,716	431	100.0	418	97.0	13	3.0	9.1
20~24세	12,231	628	100.0	611	97.3	17	2.7	5.1
25~29세	13,133	348	100.0	340	97.7	8	2.3	2.6
30~34세	12,978	314	100.0	306	97.5	8	2.5	2.4
35~39세	13,059	495	100.0	483	97.6	12	2.4	3.8
청년(15~29세)	37,834	2,004	100.0	1,938	96.7	66	3.3	5.3

자료: 행정안전부 「주민등록인구통계」, 군산시 「기초생활보장 수급 자료」

주1) 2024. 12. 31. 기준 기초생활보장 수급인구로 산정하였으며, 외국인인 제외

주2) (기초생활보장 수급인구 비율) 기초생활보장 수급 인구 / 주민등록인구 × 100

IV
통계표

5-2. 장애인 등록인구

(단위: 명, %)

구분	주민등록인구	장애인 등록인구		남 자		여 자		장애인 등록인구 비율
			구성비		구성비		구성비	
군산시 전체	258,047	17,371	100.0	10,064	57.9	7,307	42.1	6.7
동 부	225,707	13,827	100.0	8,108	58.6	5,719	41.4	6.1
읍면부	32,340	3,544	100.0	1,956	55.2	1,588	44.8	11.0
19세 이하	40,517	649	100.0	457	70.4	192	29.6	1.6
20~29세	25,364	498	100.0	311	62.4	187	37.6	2.0
30~39세	26,037	603	100.0	395	65.5	208	34.5	2.3
40~49세	39,223	1,316	100.0	899	68.3	417	31.7	3.4
50~59세	45,616	2,462	100.0	1,730	70.3	732	29.7	5.4
60세 이상	81,290	11,843	100.0	6,272	53.0	5,571	47.0	14.6
65세 이상	59,458	9,935	100.0	5,001	50.3	4,934	49.7	16.7

구분	주민등록인구	장애인 등록인구		남 자		여 자		장애인 등록인구 비율
			구성비		구성비		구성비	
청년(18~39세)	56,117	1,190	100.0	767	64.5	423	35.5	2.1
동 부	51,934	1,040	100.0	666	64.0	374	36.0	2.0
읍면부	4,183	150	100.0	101	67.3	49	32.7	3.6
18~19세	4,716	89	100.0	61	68.5	28	31.5	1.9
20~24세	12,231	234	100.0	142	60.7	92	39.3	1.9
25~29세	13,133	264	100.0	169	64.0	95	36.0	2.0
30~34세	12,978	272	100.0	176	64.7	96	35.3	2.1
35~39세	13,059	331	100.0	219	66.2	112	33.8	2.5
청년(15~29세)	37,384	713	100.0	461	64.7	252	35.3	1.9

자료: 행정안전부 「주민등록인구통계」, 군산시 「장애인등록 자료」

주1) 2024. 12. 31.기준 장애인등록 인수로 산정

주2) (장애인 등록인구 비율) 장애인 등록인구 / 주민등록인구 × 100

5-3. 장애유형별 장애인 등록인구

(단위: 명, %)

구분	장애인등록인구		지체		뇌병변		시각		청각	
	인구	구성비	인구	구성비	인구	구성비	인구	구성비	인구	구성비
군산시 전체	17,371	100.0	8,272	47.6	1,588	9.1	1,489	8.6	2,447	14.1
남 자	10,064	100.0	4,823	47.9	857	8.5	865	8.6	1,321	13.1
여 자	7,307	100.0	3,449	47.2	731	10.0	624	8.5	1,126	15.4
동 부	13,827	100.0	6,501	47.0	1,315	9.5	1,242	9.0	1,835	13.3
읍면부	3,544	100.0	1,771	50.0	273	7.7	247	7.0	612	17.3
19세 이하	649	100.0	21	3.2	27	4.2	9	1.4	25	3.9
20~29세	498	100.0	43	8.6	34	6.8	18	3.6	22	4.4
30~39세	603	100.0	125	20.7	39	6.5	42	7.0	19	3.2
40~49세	1,316	100.0	562	42.7	90	6.8	135	10.3	40	3.0
50~59세	2,462	100.0	1,314	53.4	171	6.9	217	8.8	122	5.0
60세 이상	11,843	100.0	6,207	52.4	1,227	10.4	1,068	9.0	2,219	18.7
65세 이상	9,935	100.0	5,095	51.3	1,051	10.6	919	9.3	2,081	20.9

구분	장애인등록인구		지체		뇌병변		시각		청각	
	인구	구성비	인구	구성비	인구	구성비	인구	구성비	인구	구성비
청년(18~39세)	1,190	100.0	172	14.5	75	6.3	60	5.0	44	3.7
남 자	767	100.0	110	14.3	42	5.5	49	6.4	28	3.7
여 자	423	100.0	62	14.7	33	7.8	11	2.6	16	3.8
동 부	1,040	100.0	160	15.4	67	6.4	55	5.3	39	3.8
읍면부	150	100.0	12	8.0	8	5.3	5	3.3	5	3.3
18~19세	89	100.0	*	4.5	*	*	-	-	*	*
20~24세	234	100.0	14	6.0	20	8.5	4	1.7	11	4.7
25~29세	264	100.0	29	11.0	14	5.3	14	5.3	11	4.2
30~34세	272	100.0	45	16.5	16	5.9	15	5.5	12	4.4
35~39세	331	100.0	80	24.2	23	6.9	27	8.2	7	2.1
청년(15~29세)	713	100.0	55	7.7	37	5.2	63	8.8	30	4.2

자료: 군산시 「장애인 등록 자료」
 주) 2024. 12. 31. 기준 장애인 등록인구 산정

IV
통계표

5-3. 장애유형별 장애인 등록인구(계속)

(단위: 명, %)

구분	언어		안면		신장		심장		간	
	인구	구성비	인구	구성비	인구	구성비	인구	구성비	인구	구성비
군산시 전체	173	1.0	22	0.1	578	3.3	26	0.1	72	0.4
남 자	133	1.3	11	0.1	356	3.5	16	0.2	49	0.5
여 자	40	0.5	11	0.2	222	3.0	10	0.1	23	0.3
동 부	149	1.1	17	0.1	498	3.6	24	0.2	62	0.4
읍면부	24	0.7	5	0.1	80	2.3	*	*	10	0.3
19세 이하	38	5.9	-	-	-	-	*	*	-	-
20~29세	*	*	-	-	*	*	5	1.0	*	*
30~39세	*	*	*	*	19	3.2	*	*	*	*
40~49세	11	0.8	*	*	62	4.7	*	*	9	0.7
50~59세	31	1.3	*	*	145	5.9	*	*	20	0.8
60세 이상	89	0.8	12	0.1	348	2.9	10	0.1	37	0.3
65세 이상	78	0.8	6	0.1	261	2.6	8	0.1	33	0.3

구분	언어		안면		신장		심장		간	
	인구	구성비	인구	구성비	인구	구성비	인구	구성비	인구	구성비
청년(18~39세)	5	0.4	*	*	23	1.9	8	0.7	6	0.5
남 자	*	*	*	*	14	1.8	5	0.7	*	*
여 자	*	*	*	*	9	2.1	*	*	*	*
동 부	5	0.5	*	*	22	2.1	7	0.7	6	0.6
읍면부	-	-	*	*	*	*	*	*	-	-
18~19세	*	*	-	-	-	-	-	-	-	-
20~24세	*	*	-	-	*	*	*	*	*	*
25~29세	*	*	-	-	*	*	*	*	*	*
30~34세	*	*	*	*	7	2.6	*	*	-	-
35~39세	*	*	*	*	12	3.6	*	*	*	*
청년(15~29세)	6	0.8	-	-	*	*	5	0.7	*	*

자료: 군산시 「장애인 등록 자료」
 주) 2024. 12. 31. 기준 장애인 등록인구 산정

5-3. 장애유형별 장애인 등록인구(계속)

(단위: 명, %)

구분	호흡기		장루, 요루		뇌전증		지적		자폐성		정신	
	구성비	구성비	구성비	구성비	구성비	구성비	구성비	구성비	구성비	구성비	구성비	
군산시 전체	51	0.3	94	0.5	51	0.3	1,731	10.0	204	1.2	573	3.3
남 자	34	0.3	56	0.6	26	0.3	1,083	10.8	161	1.6	273	2.7
여 자	17	0.2	38	0.5	25	0.3	648	8.9	43	0.6	300	4.1
동 부	40	0.3	78	0.6	42	0.3	1,375	9.9	182	1.3	467	3.4
읍면부	11	0.3	16	0.5	9	0.3	356	10.0	22	0.6	106	3.0
19세 이하	-	-	-	-	*	*	394	60.7	131	20.2	-	-
20~29세	-	-	*	*	*	*	300	60.2	54	10.8	9	1.8
30~39세	-	-	*	*	*	*	289	47.9	18	3.0	38	6.3
40~49세	*	*	*	*	11	0.8	289	22.0	-	-	97	7.4
50~59세	5	0.2	13	0.5	17	0.7	227	9.2	-	-	172	7.0
60세 이상	44	0.4	76	0.6	16	0.1	232	2.0	*	*	257	2.2
65세 이상	39	0.4	70	0.7	7	0.1	136	1.4	-	-	151	1.5

구분	호흡기		장루, 요루		뇌전증		지적		자폐성		정신	
	구성비	구성비	구성비	구성비	구성비	구성비	구성비	구성비	구성비	구성비	구성비	
청년(18~39세)	-	-	*	*	5	0.4	660	55.5	80	6.7	47	3.9
남 자	-	-	*	*	*	*	423	55.1	61	8.0	25	3.3
여 자	-	-	*	*	*	*	237	56.0	19	4.5	22	5.2
동 부	-	-	*	*	*	*	564	54.2	65	6.3	42	4.0
읍면부	-	-	-	-	*	*	96	64.0	15	10.0	5	3.3
18~19세	-	-	-	-	-	-	71	79.8	8	9.0	-	-
20~24세	-	-	*	*	-	-	151	64.5	22	9.4	*	*
25~29세	-	-	-	-	*	*	149	56.4	32	12.1	*	*
30~34세	-	-	-	-	*	*	140	51.5	16	5.9	14	5.1
35~39세	-	-	*	*	-	-	149	45.0	2	0.6	24	7.3
청년(15~29세)	-	-	*	*	*	*	462	64.8	77	10.8	9	1.3

자료: 군산시 「장애인 등록 자료」
 주) 2024. 12. 31. 기준 장애인 등록인구 산정

IV
통계표

5-4. 장애인복지 지급금액

(단위: 명, 천 원, %)

구분	장애인연금					장애수당				
	지급인구		지급금액		1인당 지급금액	지급인구		지급금액		1인당 지급금액
	구성비	구성비	구성비	구성비						
군산시 전체	2,296	100.0	732,481	100.0	319	3,780	100.0	238,969	100.0	63.2
남 자	1,265	55.1	418,320	57.1	331	1,815	48.0	117,459	49.2	64.7
여 자	1,031	44.9	314,161	42.9	305	1,965	52.0	121,510	50.8	61.8
동 부	1,851	80.6	596,157	81.4	322	3,174	84.0	202,009	84.5	63.6
읍면부	445	19.4	134,040	18.3	301	606	16.0	36,960	15.5	61.0
19세 이하	27	1.2	10,180	1.4	377	169	4.5	21,430	9.0	126.8
20~29세	221	9.6	85,028	11.6	385	62	1.6	3,660	1.5	59.0
30~39세	212	9.2	84,998	11.6	401	107	2.8	6,360	2.7	59.4
40~49세	283	12.3	116,184	15.9	411	218	5.8	13,170	5.5	60.4
50~59세	355	15.5	145,289	19.8	409	449	11.9	26,820	11.2	59.7
60세 이상	1,198	52.2	290,802	39.7	243	2,775	73.4	167,529	70.1	60.4
65세 이상	968	42.2	197,276	26.9	204	2,430	64.3	146,880	61.5	60.4

구분	장애인연금					장애수당				
	지급인구		지급금액		1인당 지급금액	지급인구		지급금액		1인당 지급금액
	구성비	구성비	구성비	구성비						
청년(18~39세)	460	100.0	180,206	100.0	392	183	100.0	11,190	100.0	61.1
남 자	276	60.0	107,232	59.5	389	105	57.4	6,550	58.5	62.4
여 자	184	40.0	72,974	40.5	397	78	42.6	4,640	41.5	59.5
동 부	398	86.5	156,235	86.7	393	165	90.2	10,060	89.9	61.0
읍면부	62	13.5	23,971	13.3	387	18	9.8	1,130	10.1	62.8
18~19세	27	5.9	10,180	5.6	377	14	7.7	1,170	10.5	83.6
20~24세	101	22.0	39,201	21.8	388	28	15.3	1,650	14.7	58.9
25~29세	120	26.1	45,827	25.4	382	34	18.6	2,010	18.0	59.1
30~34세	108	23.5	42,820	23.8	396	45	24.6	2,700	24.1	60.0
35~39세	104	22.6	42,178	23.4	406	62	33.9	3,660	32.7	59.0
청년(15~29세)	248	53.9	95,207	52.8	384	125	68.3	10,930	97.7	87.4

자료: 군산시 「장애인등록 자료」

주1) 장애인등록자료 중 주된 보장종류(장애인 연금 / 수당) 자료이며, 장애인 연금은 장애인 연금법, 장애 수당은 장애인 복지법을 근거로 작성됨

주2) 2024.12.31. 기준 지급인구, 지급금액으로 산정

주3) (1인당 지급금액) 지급금액 / 지급인구

5-5. 공적연금 가입인구

(단위: 명, %)

구분	주민등록인구	공적연금 가입인구		국민연금		공무원연금		사학연금		공적연금 가입인구 비율
		구성비		구성비		전체	구성비	구성비		
군산시 전체	258,047	104,559	100.0	92,225	88.2	10,911	10.4	1,423	1.4	40.5
남 자	130,936	58,986	100.0	51,307	87.0	6,961	11.8	718	1.2	45.0
여 자	127,111	45,573	100.0	40,918	89.8	3,950	8.7	705	1.5	35.9
19세 이하	40,517	317	100.0	317	100.0	-	-	-	-	-
20~29세	25,364	14,071	100.0	12,948	92.0	894	6.4	229	1.6	55.5
30~39세	26,037	19,912	100.0	17,436	87.6	2,262	11.4	214	1.1	76.5
40~49세	39,223	28,932	100.0	26,575	91.9	2,147	7.4	210	0.7	73.8
50~59세	45,616	34,979	100.0	32,547	93.0	2,188	6.3	244	0.7	76.7
60세 이상	81,290	6,345	100.0	2,402	37.9	3,417	53.9	526	8.3	7.8
65세 이상	59,458	2,877	100.0	183	6.4	2,363	82.1	331	11.5	4.8

구분	주민등록인구	공적연금 가입인구		국민연금		공무원연금		사학연금		공적연금 가입인구 비율
		구성비		구성비		구성비		구성비		
청년(18~39세)	56,117	34,293	100.0	30,691	89.5	3,159	9.2	443	1.3	61.1
남 자	30,494	19,341	100.0	17,684	91.4	1,561	8.1	96	0.5	63.4
여 자	25,623	14,952	100.0	13,007	87.0	1,598	10.7	347	2.3	58.4
18~24세	16,947	4,675	100.0	4,531	96.9	94	2.0	50	1.1	27.6
25~29세	13,133	9,706	100.0	8,724	89.9	803	8.3	179	1.8	73.9
30~34세	12,978	10,139	100.0	8,779	86.6	1,240	12.2	120	1.2	78.1
35~39세	13,059	9,773	100.0	8,657	88.6	1,022	10.5	94	1.0	74.8
청년(15~29세)	37,834	93,668	100.0	92,542	98.8	897	1.0	229	0.2	247.6

자료: 행정안전부 「주민등록인구통계」, 국민연금공단 「국민연금통계」, 국가데이터처 「직역연금 데이터베이스(DB)」

주1) 2024. 12. 31. 기준 국민연금 가입대상자 및 해당연도 11.1. 기준 공무원·사학연금 가입대상자로 산정

주2) 국민연금은 가입자 주소지 기준, 공무원·사학연금 거주지 기준

주3) (공적연금 가입인구 비율) 공적연금 가입인구 / 주민등록인구 × 100

5-6. 가입자격별 국민연금 가입인구

(단위: 명, %)

구분	주민등록인구	국민연금 가입인구		사업장		지역		임의가입자 및 임의계속 가입자		국민연금 가입인구 비율
		구성비	구성비	구성비	구성비	구성비	구성비			
군산시 전체	258,047	92,225	100.0	57,628	62.5	30,947	33.6	3,650	4.0	35.7
남 자	130,936	51,307	100.0	34,036	66.3	16,253	31.7	1,018	2.0	39.2
여 자	127,111	40,918	100.0	23,592	57.7	14,694	35.9	2,632	6.4	32.2
19세 이하	40,517	317	100.0	131	41.3	165	52.1	21	6.6	0.8
20~29세	25,364	12,948	100.0	7,487	57.8	5,395	41.7	66	0.5	51.0
30~39세	26,037	17,436	100.0	12,054	69.1	5,303	30.4	79	0.5	67.0
40~49세	39,223	26,575	100.0	17,726	66.7	8,488	31.9	361	1.4	67.8
50~59세	45,616	32,547	100.0	20,230	62.2	11,596	35.6	721	2.2	71.3
60세 이상	81,290	2,402	100.0	-	-	-	-	2,402	100.0	3.0
65세 이상	59,458	183	100.0	-	-	-	-	183	100.0	0.3

구분	주민등록인구	국민연금 가입인구		사업장		지역		임의가입자 및 임의계속 가입자		국민연금 가입인구 비율
		구성비	구성비	구성비	구성비	구성비	구성비			
청년(18~39세)	56,117	30,691	100.0	19,662	64.1	10,863	35.4	166	0.5	54.7
남 자	30,494	17,684	100.0	11,618	65.7	6,000	33.9	66	0.4	58.0
여 자	25,623	13,007	100.0	8,044	61.8	4,863	37.4	100	0.8	50.8
18~24세	16,947	4,531	100.0	2,003	44.2	2,451	54.1	77	1.7	26.7
25~29세	13,133	8,724	100.0	5,605	64.2	3,109	35.6	10	0.1	66.4
30~34세	12,978	8,779	100.0	5,964	67.9	2,802	31.9	13	0.1	67.6
35~39세	13,059	8,657	100.0	6,090	70.3	2,501	28.9	66	0.8	66.3
청년(15~29세)	37,834	13,265	100.0	7,618	57.4	5,560	41.9	87	0.7	35.1

자료: 행정안전부 「주민등록인구통계」, 국민연금공단 「국민연금통계」

주1) 2024. 12. 31. 기준 국민연금 가입대상자

주2) 국민연금은 가입자 주소지 기준

주3) (임의가입자 및 임의계속 가입자) 적용 제외자 또는 60세 이상 국민 중에서 희망에 의하여 가입한 자

주4) (국민연금 가입인구 비율) 국민연금 가입인구 / 주민등록인구 × 100

5-7. 가입기간별 국민연금 가입인구

(단위: 명, %)

구분	주민등록인구	국민연금 가입인구		5년 미만		5년~10년 미만		10년~15년 미만		15년 이상		국민연금 가입인구 비율
		구성비		구성비		구성비		구성비		구성비		
군산시 전체	258,047	92,225	100.0	28,860	31.3	20,256	22.0	16,350	17.7	26,759	29.0	35.7
남 자	130,936	51,307	100.0	15,140	29.5	9,447	18.4	8,287	16.2	18,433	35.9	39.2
여 자	127,111	40,918	100.0	13,720	33.5	10,809	26.4	8,063	19.7	8,326	20.3	32.2
19세 이하	40,517	317	100.0	317	100.0	-	-	-	-	-	-	0.8
20~29세	25,364	12,948	100.0	11,499	88.8	1,426	11.0	23	0.2	-	-	51.0
30~39세	26,037	17,436	100.0	6,610	37.9	6,795	39.0	3,600	20.6	431	2.5	67.0
40~49세	39,223	26,575	100.0	4,957	18.7	5,542	20.9	6,545	24.6	9,531	35.9	67.8
50~59세	45,616	32,547	100.0	5,321	16.3	5,469	16.8	5,744	17.6	16,013	49.2	71.3
60세 이상	81,290	2,402	100.0	156	6.5	1,024	42.6	438	18.2	784	32.6	3.0
65세 이상	59,458	183	100.0	9	4.9	174	95.1	-	-	-	-	0.3

구분	주민등록인구	국민연금 가입인구		5년 미만		5년~10년 미만		10년~15년 미만		15년 이상		국민연금 가입인구 비율
		구성비		구성비		구성비		구성비		구성비		
청년(18~39세)	56,117	30,691	100.0	18,416	60.0	8,221	26.8	3,623	11.8	431	1.4	54.7
남 자	30,494	17,684	100.0	10,787	61.0	4,549	25.7	2,128	12.0	220	1.2	58.0
여 자	25,623	13,007	100.0	7,629	58.7	3,672	28.2	1,495	11.5	211	1.6	50.8
18~24세	16,947	4,531	100.0	4,486	99.0	45	1.0	-	-	-	-	26.7
25~29세	13,133	8,724	100.0	7,320	83.9	1,381	15.8	23	0.3	-	-	66.4
30~34세	12,978	8,779	100.0	4,276	48.7	3,825	43.6	675	7.7	*	*	67.6
35~39세	13,059	8,657	100.0	2,334	27.0	2,970	34.3	2,925	33.8	428	4.9	66.3
청년(15~29세)	37,834	13,265	100.0	11,816	89.1	1,426	10.8	23	0.2	-	-	35.1

자료: 행정안전부 「주민등록인구통계」, 국민연금공단 「국민연금통계」

주1) 2024. 12. 31. 기준 공적연금 가입대상자

주2) 국민연금은 가입자 주소지 기준

주3) (국민연금가입인구 비율) 국민연금 가입인구 / 주민등록인구 × 100

IV
통계표

5-8. 가입기간별 공무원연금 가입인구

(단위: 명, %)

구분	주민등록인구	공무원연금 가입인구		5년 미만		5년~10년 미만		10년~15년 미만		15년 이상		분류불능		공무원연금 가입인구 비율
		인구	구성비	인구	구성비	인구	구성비	인구	구성비	인구	구성비	인구	구성비	
군산시 전체	258,047	10,911	100.0	1,393	12.8	1,555	14.3	1,003	9.2	6,960	63.8	-	-	4.2
남 자	130,936	6,961	100.0	635	9.1	833	12.0	606	8.7	4,887	70.2	-	-	5.3
여 자	127,111	3,950	100.0	758	19.2	722	18.3	397	10.1	2,073	52.5	-	-	3.1
19세 이하	40,517	*	100.0	*	*	*	*	*	*	*	*	-	-	*
20~29세	25,364	891	100.0	691	17.5	200	5.1	*	*	*	*	-	-	15.6
30~39세	26,037	2,262	100.0	542	24.0	1,044	46.2	572	25.3	104	4.6	-	-	8.7
40~49세	39,223	2,147	100.0	106	4.9	250	11.6	352	16.4	1,439	67.0	-	-	5.5
50~59세	45,616	2,188	100.0	45	2.1	58	2.7	62	2.8	2,023	92.5	-	-	4.8
60세 이상	81,290	3,414	100.0	6	0.3	*	*	14	0.6	3,394	155.1	-	-	2.7
65세 이상	59,458	2,361	100.0	5	0.2	*	*	5	0.2	2,351	107.4	-	-	3.7

구분	주민등록인구	공무원연금 가입자		5년 미만		5년~10년 미만		10년~15년 미만		15년 이상		분류불능		공무원연금 가입인구 비율
		인구	구성비	인구	구성비	인구	구성비	인구	구성비	인구	구성비	인구	구성비	
청년(18~39세)	56,117	3,159	100.0	1,236	39.1	1,244	39.4	575	18.2	104	3.3	-	-	5.6
남 자	30,494	1,561	100.0	565	36.2	638	40.9	308	19.7	50	3.2	-	-	5.1
여 자	25,623	1,598	100.0	671	42.0	606	37.9	267	16.7	54	3.4	-	-	6.2
18~24세	16,947	94	100.0	86	5.4	8	0.5	*	*	*	*	-	-	9.4
25~29세	13,133	800	100.0	608	38.0	192	12.0	*	*	*	*	-	-	12.2
30~34세	12,978	1,240	100.0	405	25.3	665	41.6	170	10.6	*	*	-	-	12.3
35~39세	13,059	1,022	100.0	137	8.6	379	23.7	402	25.2	104	6.5	-	-	12.2
청년(15~29세)	37,834	894	100.0	694	43.4	200	12.5	*	*	*	*	-	-	4.2

자료: 행정안전부 「주민등록인구통계」, 국가데이터처 「직역연금 데이터베이스(DB)」

주1) 2024. 11.1. 거주지 기준

주2) (공무원연금가입인구 비율) 공무원연금 가입인구 / 주민등록인구 × 100

5-9. 가입기간별 사학연금 가입인구

(단위: 명, %)

구분	주민등록인구	사학연금 가입자		5년 미만		5년~10년 미만		10년~15년 미만		15년 이상		사학연금 가입인구 비율
		구성비	구성비	구성비	구성비	구성비	구성비	구성비	구성비			
군산시 전체	258,047	1,423	100.0	362	25.4	187	13.1	107	7.5	767	53.9	0.6
남 자	130,936	718	100.0	91	12.7	63	8.8	35	4.9	529	73.7	0.5
여 자	127,111	705	100.0	271	38.4	124	17.6	72	10.2	238	33.8	0.6
19세 이하	40,517	-	-	-	-	-	-	-	-	-	-	-
20~29세	25,364	229	100.0	203	88.6	26	11.4	-	-	-	-	0.9
30~39세	26,037	214	100.0	85	39.7	95	44.4	29	13.6	5	2.3	0.8
40~49세	39,223	210	100.0	49	23.3	39	18.6	31	14.8	91	43	0.5
50~59세	45,616	244	100.0	23	9.4	15	6.1	30	12.3	176	72.1	0.5
60세 이상	81,290	526	100.0	*	*	12	2.3	17	3.2	495	94.1	0.6
65세 이상	59,458	331	100.0	*	*	6	1.8	7	2.1	317	95.8	0.6

구분	주민등록인구	사학연금 가입자		5년 미만		5년~10년 미만		10년~15년 미만		15년 이상		사학연금 가입인구 비율
		구성비	구성비	구성비	구성비	구성비	구성비	구성비	구성비			
청년(18~39세)	56,117	443	100.0	288	65.0	121	27.3	29	6.5	5	1.1	0.8
남 자	30,494	96	100.0	63	65.6	26	27.1	7	7.3	-	-	0.3
여 자	25,623	347	100.0	225	64.8	95	27.4	22	6.3	5	1.4	1.4
18~24세	16,947	50	100.0	50	100.0	-	-	-	-	-	-	0.3
25~29세	13,133	179	100.0	153	85.5	26	14.5	-	-	-	-	1.4
30~34세	12,978	120	100.0	56	46.7	60	50.0	*	*	-	-	0.9
35~39세	13,059	94	100.0	29	30.9	35	37.2	25	26.6	5	5.3	0.7
청년(15~29세)	37,834	229	100.0	203	88.6	26	11.4	-	-	-	-	0.6

자료: 행정안전부 「주민등록인구통계」, 국가데이터처 「직역연금 데이터베이스(DB)」

주1) 2024. 11.1. 거주지 기준

주2) (사학연금 가입비율) 사학연금 가입인구 / 주민등록인구 × 100

IV
통계표



6. 건강

- 6-1. 건강보험 적용 인구
- 6-2. 요양급여 실적
- 6-3. 주요 만성질환(7종) 진료인원
- 6-4. 주요 암(7종) 진료인원
- 6-5. 건강지표

6-1. 건강보험 적용 인구

(단위: 명, %)

구분	건강보험 적용 인구		직장		가입자		피부양자	
	인구	구성비	인구	구성비	인구	구성비	인구	구성비
군산시 전체	255,512	100.0	152,952	59.9	81,788	53.5	71,164	46.5
남 자	131,164	100.0	79,072	60.3	49,395	62.5	29,677	37.5
여 자	124,348	100.0	73,880	59.4	32,393	43.8	41,487	56.2
19세 이하	39,879	100.0	26,962	67.6	248	0.9	26,714	99.1
20~29세	27,651	100.0	17,713	64.1	9,316	52.6	8,397	47.4
30~39세	27,915	100.0	17,286	61.9	14,302	82.7	2,984	17.3
40~49세	39,259	100.0	24,042	61.2	20,021	83.3	4,021	16.7
50~59세	44,874	100.0	26,907	60.0	22,002	81.8	4,905	18.2
60세 이상	75,934	100.0	40,042	52.7	15,899	39.7	24,143	60.3
65세 이상	54,846	100.0	28,179	51.4	7,881	28.0	20,298	72.0

구분	건강보험 적용 인구		직장		가입자		피부양자	
	인구	구성비	인구	구성비	인구	구성비	인구	구성비
청년(18~39세)	60,356	100.0	38,139	63.2	23,850	62.5	14,289	37.5
남 자	33,828	100.0	21,755	64.3	14,896	68.5	6,859	31.5
여 자	26,528	100.0	16,384	61.8	8,954	54.7	7,430	45.3
18~24세	18,107	100.0	11,542	63.7	2,736	23.7	8,806	76.3
25~29세	14,334	100.0	9,311	65.0	6,812	73.2	2,499	26.8
30~34세	14,034	100.0	8,619	61.4	7,230	83.9	1,389	16.1
35~39세	13,881	100.0	8,667	62.4	7,072	81.6	1,595	18.4
청년(15~29세)	39,955	100.0	25,967	65.0	9,564	36.8	16,403	63.2

자료: 국민건강보험공단 「건강보험 자료」

주) 2024. 12. 31. 직장 및 공무원·사립학교 교직원은 직장 주소지 기준, 지역가입자는 주민등록 거주지 기준(의료급여 제외)

IV
통계표

6-1. 건강보험 적용 인구(계속)

(단위: 명, %)

구분	공무원, 사립학교 교직원						지역 가입자	
	가입자	구성비	가입자	구성비	피부양자	구성비	가입자	구성비
군산시 전체	19,447	7.6	8,828	12.4	10,619	54.6	83,113	32.5
남 자	9,533	7.3	4,994	16.8	4,539	47.6	42,559	32.4
여 자	9,914	8.0	3,834	9.2	6,080	61.3	40,554	32.6
19세 이하	3,860	9.7	6	0.0	3,854	99.8	9,057	22.7
20~29세	2,535	9.2	1,382	16.5	1,153	45.5	7,403	26.8
30~39세	2,807	10.1	2,557	85.7	250	8.9	7,822	28.0
40~49세	2,785	7.1	2,424	60.3	361	13.0	12,432	31.7
50~59세	2,749	6.1	2,197	44.8	552	20.1	15,218	33.9
60세 이상	4,711	6.2	262	1.1	4,449	94.4	31,181	41.1
65세 이상	4,018	7.3	18	0.1	4,000	99.6	22,649	41.3

구분	공무원, 사립학교 교직원						지역 가입자	
	가입자	구성비	가입자	구성비	피부양자	구성비	가입자	구성비
청년(18~39세)	5,750	9.5	3,945	27.6	1,805	31.4	16,467	27.3
남 자	3,008	8.9	2,049	29.9	959	31.9	9,065	26.8
여 자	2,742	10.3	1,896	25.5	846	30.9	7,402	27.9
18~24세	1,476	8.2	285	3.2	1,191	80.7	5,089	28.1
25~29세	1,467	10.2	1,103	44.1	364	24.8	3,556	24.8
30~34세	1,540	11.0	1,406	101.2	134	8.7	3,875	27.6
35~39세	1,267	9.1	1,151	72.2	116	9.2	3,947	28.4
청년(15~29세)	3,644	9.1	1,388	8.5	2,256	61.9	10,344	25.9

자료: 국민건강보험공단 「건강보험 자료」

주) 2024. 12. 31. 직장 및 공무원·사립학교 교직원은 직장 주소지 기준, 지역가입자는 주민등록 거주지 기준(의료급여 제외)

6-2. 요양급여 실적

(단위: 백만 원, %)

구분	요양급여 실적			입원		
	진료비 (A)	급여비 (B)	비율 (B/A×100)	진료비 (A)	급여비 (B)	비율 (B/A×100)
군산시 전체	644,918,836	490,128,033	76.0	250,268,044	203,343,986	81.3
남 자	301,445,692	229,708,521	76.2	115,027,182	94,466,902	82.1
여 자	343,473,144	260,419,512	75.8	135,240,862	108,877,085	80.5
19세 이하	48,975,681	38,362,823	78.3	16,440,751	14,831,637	90.2
20~29세	21,579,611	15,770,278	73.1	6,230,335	4,950,293	79.5
30~39세	32,952,124	24,386,748	74.0	10,508,363	8,550,601	81.4
40~49세	57,643,582	42,327,841	73.4	17,455,643	13,888,612	79.6
50~59세	91,971,574	68,299,352	74.3	27,392,643	22,180,532	81.0
60세 이상	391,796,265	300,980,991	76.8	172,240,307	138,942,311	80.7
65세 이상	327,829,960	253,285,027	77.3	150,428,868	121,262,104	80.6

구분	요양급여 실적			입원		
	진료비 (A)	급여비 (B)	비율 (B/A×100)	진료비 (A)	급여비 (B)	비율 (B/A×100)
청년(18~39세)	57,995,348	42,692,122	73.6	17,810,008	14,366,901	80.7
남 자	25,568,318	18,417,136	72.0	7,155,612	5,536,805	77.4
여 자	32,427,030	24,274,986	74.9	10,654,395	8,830,096	82.9
18~24세	12,662,193	9,171,961	72.4	3,690,934	2,902,386	78.6
25~29세	12,381,031	9,133,413	73.8	3,610,710	2,913,914	80.7
30~34세	15,605,144	11,641,229	74.6	5,130,873	4,228,165	82.4
35~39세	17,346,980	12,745,520	73.5	5,377,490	4,322,436	80.4
청년(15~29세)	31,060,610	22,840,653	73.5	9,350,935	7,561,408	80.9

자료: 국민건강보험공단 「건강보험 자료」

주1) 2024. 12. 31. 수진 기준

주2) (진료비) 요양기관에서 건강보험환자 진료에 소요된 비용

(급여비) 심사결정된 총진료비 중 환자 본인 부담금을 제외하고 보험자가 요양기관에 지급한 금액

IV
통계표

6-2. 요양급여 실적(계속)

(단위: 백만 원, %)

구분	외래			약국		
	진료비 (A)	급여비 (B)	비율 (B/A×100)	진료비 (A)	급여비 (B)	비율 (B/A×100)
군산시 전체	251,454,465	181,910,366	72.3	143,196,328	104,873,680	73.2
남 자	115,906,010	83,910,871	72.4	70,512,501	51,330,748	72.8
여 자	135,548,455	97,999,495	72.3	72,683,827	53,542,932	73.7
19세 이하	23,106,647	16,495,254	71.4	9,428,282	7,035,933	74.6
20~29세	12,177,089	8,530,375	70.1	3,172,187	2,289,610	72.2
30~39세	17,495,320	12,302,438	70.3	4,948,441	3,533,708	71.4
40~49세	28,064,670	19,678,075	70.1	12,123,268	8,761,153	72.3
50~59세	41,091,318	29,085,740	70.8	23,487,613	17,033,080	72.5
60세 이상	129,519,421	95,818,483	74.0	90,036,537	66,220,196	73.5
65세 이상	104,133,594	77,913,493	74.8	73,267,498	54,109,430	73.9

구분	외래			약국		
	진료비 (A)	급여비 (B)	비율 (B/A×100)	진료비 (A)	급여비 (B)	비율 (B/A×100)
청년(18~39세)	31,523,939	22,112,229	70.1	8,661,401	6,212,992	71.7
남 자	14,035,617	9,750,218	69.5	4,377,088	3,130,113	71.5
여 자	17,488,322	12,362,012	70.7	4,284,313	3,082,879	72.0
18~24세	7,008,891	4,843,910	69.1	1,962,367	1,425,665	72.7
25~29세	7,019,728	4,965,880	70.7	1,750,594	1,253,619	71.6
30~34세	8,354,680	5,895,070	70.6	2,119,592	1,517,994	71.6
35~39세	9,140,640	6,407,369	70.1	2,828,849	2,015,715	71.3
청년(15~29세)	16,998,061	11,877,280	69.9	4,711,614	3,401,964	72.2

자료: 국민건강보험공단 「건강보험 자료」

주1) 2024. 12. 31. 수진 기준

주2) (진료비) 요양기관에서 건강보험환자 진료에 소요된 비용

(급여비) 심사결정된 총진료비 중 환자 본인 부담금을 제외하고 보험자가 요양기관에 지급한 금액

6-3. 주요 만성질환(7종) 진료인원

(단위: 명, %)

구분	주요 만성질환(7종) 진료인원		간의 질환		악성 신생물		당뇨병	
	인원	구성비	인원	구성비	인원	구성비	인원	구성비
군산시 전체	142,361	100.0	9,772	6.9	9,239	6.5	24,967	17.5
남 자	69,966	100.0	5,635	8.1	3,978	5.7	13,841	19.8
여 자	72,395	100.0	4,137	5.7	5,261	7.3	11,126	15.4
19세 이하	2,567	100.0	136	5.3	53	2.1	95	3.7
20~29세	3,886	100.0	444	11.4	94	2.4	264	6.8
30~39세	6,158	100.0	837	13.6	356	5.8	705	11.4
40~49세	15,103	100.0	1,847	12.2	1,050	7.0	2,264	15.0
50~59세	26,902	100.0	2,432	9.0	1,891	7.0	5,184	19.3
60세 이상	87,745	100.0	4,076	4.6	5,795	6.6	16,455	18.8
65세 이상	69,951	100.0	2,758	3.9	4,579	6.5	12,717	18.2

구분	주요 만성질환(7종) 진료인원		간의 질환		악성 신생물		당뇨병	
	인원	구성비	인원	구성비	인원	구성비	인원	구성비
청년(18~39세)	10,588	100.0	1,321	12.5	460	4.3	1,000	9.4
남 자	5,559	100.0	906	16.3	113	2.0	599	10.8
여 자	5,029	100.0	415	8.3	347	6.9	401	8.0
20~24세	2,271	100.0	238	10.5	38	1.7	114	5.0
25~29세	2,159	100.0	246	11.4	66	3.1	181	8.4
30~34세	2,646	100.0	359	13.6	137	5.2	282	10.7
35~39세	3,512	100.0	478	13.6	219	6.2	423	12.0
청년(15~29세)	5,147	100.0	525	10.2	113	2.2	333	6.5

자료: 국민건강보험공단 「건강보험 자료」

주1) 2024. 12. 31. 수진 기준이며 진료인원에는 약국 제외

주2) 질병통계자료는 요양기관에서 환자 진료 중 진단명이 확정되지 않은 상태에서 호소, 증세 등에 따라 일차 진단명을 부여하고 청구한 내역 중 주진단명 기준으로 발체한 것이므로 최종 확정된 질병과는 다를 수 있음

주3) 질병코드: (간의 질환) B18~B19 (악성신생물) C00~C97, D00~D09, (당뇨병) E10~E14 (정신 및 행동장애) F00~F99, G40~G41 (신경계질환) G00~G37, G43~G83 (심장질환) I05~I09, I20~I27, I30~I52 (고혈압) I10~I15

주4) (주요 만성질환) 2024년 군산시 진료인원 기준 상위 7개를 주요 만성질환으로 선정함

IV
통계표

6-3. 주요만성질환(7종) 진료인원(계속)

(단위: 명, %)

구분	정신 및 행동장애		신경계 질환		심장질환		고혈압	
	인원	구성비	인원	구성비	인원	구성비	인원	구성비
군산시 전체	22,688	15.9	19,290	13.6	10,878	7.6	45,527	32.0
남 자	8,958	12.8	7,696	11.0	6,410	9.2	23,448	33.5
여 자	13,730	19.0	11,594	16.0	4,468	6.2	22,079	30.5
19세 이하	1,606	62.6	564	22.0	92	3.6	21	0.8
20~29세	1,838	47.3	951	24.5	92	2.4	203	5.2
30~39세	1,746	28.4	1,327	21.5	165	2.7	1,022	16.6
40~49세	2,338	15.5	2,421	16.0	568	3.8	4,615	30.6
50~59세	2,507	9.3	3,224	12.0	1,448	5.4	10,216	38.0
60세 이상	12,653	14.4	10,803	12.3	8,513	9.7	29,450	33.6
65세 이상	11,150	15.9	8,802	12.6	7,145	10.2	22,800	32.6

구분	정신 및 행동장애		신경계 질환		심장질환		고혈압	
	인원	구성비	인원	구성비	인원	구성비	인원	구성비
청년(18~39세)	3,852	36.4	2,451	23.1	272	2.6	1,232	11.6
남 자	1,724	31.0	1,106	19.9	148	2.7	963	17.3
여 자	2,128	42.3	1,345	26.7	124	2.5	269	5.3
18~24세	1,159	51.0	593	26.1	60	2.6	69	3.0
25~29세	947	43.9	531	24.6	47	2.2	141	6.5
30~34세	890	33.6	591	22.3	79	3.0	308	11.6
35~39세	856	24.4	736	21.0	86	2.4	714	20.3
청년(15~29세)	2,481	48.2	1,343	26.1	136	2.6	216	4.2

자료: 국민건강보험공단 「건강보험 자료」

주1) 2024. 12. 31. 수진 기준이며 진료인원에는 약국 제외

주2) 질병통계자료는 요양기관에서 환자 진료 중 진단명이 확정되지 않은 상태에서 호소, 증세 등에 따라 일차 진단명을 부여하고 청구한 내역 중 주진단명 기준으로 발췌한 것이므로 최종 확정된 질병과는 다를 수 있음

주3) 질병코드: (간의 질환) B18~B19, K70~K77 (약성신생물) C00-C97, D00-D09, (당뇨병) E10-E14 (정신 및 행동장애) F00-F99, G40-G41 (신경계질환) G00-G37, G43-G83 (심장질환) I05-I09, I20-I27, I30-I52 (고혈압) I10-I15

주4) (주요 만성질환) 2024년 군산시 진료인원 기준 상위 7개를 주요 만성질환으로 선정함

6-4. 주요 암(7종) 진료인원

(단위: 명, %)

구분	주요 암(7종) 진료인원		위암		대장암		간암	
		구성비		구성비		구성비		구성비
군산시 전체	6,588	100.0	813	12.3	795	12.1	437	6.6
남 자	2,808	100.0	571	20.3	471	16.8	313	11.1
여 자	3,780	100.0	242	6.4	324	8.6	124	3.3
19세 이하	*	*	-	-	-	-	-	-
20~29세	38	100.0	*	*	*	*	*	*
30~39세	219	100.0	*	*	*	*	*	*
40~49세	727	100.0	55	7.6	63	8.7	19	2.6
50~59세	1,402	100.0	119	8.5	152	10.8	56	4.0
60세 이상	4,200	100.0	634	15.1	560	13.3	357	8.5
65세 이상	3,319	100.0	530	16.0	457	13.8	297	8.9

구분	주요 암(7종) 진료인원		위암		대장암		간암	
		구성비		구성비		구성비		구성비
청년(18~39세)	258	100.0	5	1.9	20	7.8	5	1.9
청년(15~29세)	39	100.0	*	*	*	*	*	*

자료: 국민건강보험공단 「건강보험 자료」

주1) 2024. 12. 31. 수진 기준이며 진료인원에는 약국 제외

주2) 질병통계자료는 요양기관에서 환자 진료 중 진단명이 확정되지 않은 상태에서의 호소, 증세 등에 따라 일차 진단명을 부여하고 청구한 내역 중 주진단명 기준으로 발췌한 것이므로 최종확정된 질병과는 다를 수 있음

주3) 질병코드: (위암) C16 (대장암) C18-C20 (간암) C22 (폐암) C33-C34 (유방암) C50 (전립선암) C61 (갑상선암) C73

주4) (주요 암) 2024년 군산시 진료인원 기준 상위 7개를 주요 암으로 선정됨

IV
통계표

6-4. 주요 암(7종) 진료인원(계속)

(단위: 명, %)

구분	폐암		유방암		전립선암		갑상선암	
	인원	구성비	인원	구성비	인원	구성비	인원	구성비
군산시 전체	744	11.3	1,397	21.2	655	9.9	1,747	26.5
남 자	436	15.5	12	0.4	655	23.3	350	12.5
여 자	308	8.1	1,385	36.6	-	-	1,397	37.0
19세 이하	*	*	-	-	-	-	*	*
20~29세	*	*	6	15.8	-	-	28	73.7
30~39세	-	-	35	16.0	-	-	157	71.7
40~49세	21	2.9	232	31.9	*	*	334	45.9
50~59세	85	6.1	475	33.9	16	1.1	499	35.6
60세 이상	636	15.1	649	15.5	636	15.1	728	17.3
65세 이상	538	16.2	410	12.4	584	17.6	503	15.2
구분	폐암		유방암		전립선암		갑상선암	
	인원	구성비	인원	구성비	인원	구성비	인원	구성비
청년(18~39세)	*	*	41	15.9	-	-	186	72.1
청년(15~29세)	*	*	6	15.4	-	-	29	74.4

자료: 국민건강보험공단 「건강보험자료」

주1) 2024. 12. 31. 수진 기준이며 진료 인원에는 약국 제외

주2) 질병통계자료는 요양기관에서 환자 진료 중 진단명이 확정되지 않은 상태에서의 호소, 증세 등에 따라 일차 진단명을 부여하고 청구한 내역 중 주진단명 기준으로 발췌한 것이므로 최종확정된 질병과는 다를 수 있음

주3) 질병코드: (위암) C16 (대장암) C18-C20 (간암) C22 (폐암) C33-C34 (유방암) C50 (전립선암) C61 (갑상선암) C73

주4) (주요 암) 2024년 군산시 진료인원 기준 상위 7개를 주요 암으로 선정됨

6-5. 건강지표

(단위: %)

구분	현재 흡연율	월간 음주율	스트레스 인지율	우울감 경험률	비만율	주관적 건강인지율
군산시 전체	17.5	46.5	19.8	6.2	33.7	42.7
남 자	30.5	56.9	16.2	3.6	42.1	48.7
여 자	4.1	35.9	23.5	8.8	25.1	36.7
동 부	17.9	48.0	21.2	6.2	33.7	43.9
읍면부	14.6	36.2	10.3	6.1	34.2	34.5
19세 이하	-	35.5	31.2	-	-	64.1
20~29세	11.5	60.0	16.5	5.2	30.4	73.8
30~39세	24.5	65.6	19.6	4.3	33.0	64.8
40~49세	22.5	63.0	28.3	10.2	38.9	38.7
50~59세	22.5	45.5	22.8	3.4	40.7	43.4
60세 이상	12.2	28.4	14.6	6.8	29.3	26.5
65세 이상	11.2	24.5	12.2	7.4	27.4	21.9

구분	현재 흡연율	월간 음주율	스트레스 인지율	우울감 경험률	비만율	주관적 건강인지율
청년(18~39세)	17.3	61.8	18.5	4.6	30.6	69.2
남 자	28.1	63.2	15.5	5.7	44.2	75.0
여 자	4.5	60.2	22.2	3.3	14.3	62.2
동 부	17.6	62.2	18.9	4.8	31.1	68.7
읍면부	10.3	51.5	8.6	-	15.9	83.1
18~19세	-	35.5	31.2	-	-	64.1
20~24세	9.3	62.4	14.1	3.2	20.3	72.7
25~29세	13.0	58.4	18.1	6.7	37.5	74.7
30~34세	14.0	66.9	15.7	6.3	25.5	67.4
35~39세	35.1	64.4	23.6	2.4	40.5	62.2
청년(15~29세)	10.7	58.3	17.5	4.9	28.3	73.2

자료: 질병관리청 「2024년 지역사회건강조사」

주1) (현재 흡연율) 평생(지금까지) 5갑(100개비) 이상 흡연한 사람 중에서 현재 흡연자("매일 피움" 또는 "가끔 피움")의 비율

주2) (월간 음주율) 최근 1년 동안 한 달에 1회 이상 술을 마신 적이 있는 사람의 비율

주3) (스트레스 인지율) 평소 일상생활 중 스트레스를 "대안히 많이" 또는 "많이" 느끼는 사람의 비율

주4) (우울감 경험률) 최근 1년 동안 연속적으로 2주 이상 일상생활에 지장이 있을 정도의 우울감(슬픔이나 절망감 등)을 경험한 사람의 비율

주5) (주관적 건강인지율) 평소에 본인의 건강이 "매우 좋음" 또는 "좋음"이라고 응답한 사람의 비율

IV
통계표



주요 용어 정의 및 행정자료 서식

1. 주요 용어 정의
2. 행정자료 서식





1. 주요 용어 정의

1 인구·가구

【인구】

- (청년) 통계작성일 기준연도(12.31.) 군산시 주민등록인구 중 청년발전 기본조례에 의거하여 18~39세를 청년이라 함(외국인 제외)
- (성비) 여자 100명당 남자 인구(남자 인구/여자 인구 × 100)

【인구이동】

- (전입) 행정구역 경계(시·도, 시·군·구, 읍·면·동)를 넘어 다른 지역에서 특정 지역으로 이동해 온 경우
- (전출) 행정구역 경계(시·도, 시·군·구, 읍·면·동)를 넘어 특정 지역에서 다른 지역으로 이동해 간 경우
- (시내 이동) 군산시 내에서 행정 읍·면·동을 달리한 이동
- (시·군간 전입) 전북특별자치도 내 타 시·군에서 군산시로 전입
- (시·도간 전입) 전북특별자치도 외 타 시·도에서 군산시로 전입
- (시·군간 전출) 군산시에서 전북특별자치도 내 타 시·군으로 전출
- (시·도간 전출) 군산시에서 전북특별자치도 외 타 시·도로 전출
- (순이동) 전입인구와 전출인구의 차이
- (순이동률) 주민등록인구 100명당 이동자 수
- (순이동자 / 주민등록연앙인구 × 100)

【출생】

- (출생) 우리나라 국민이 「통계법」과 「가족관계의 등록 등에 관한 법률」에 따라 전국의 사구청 및 읍면·동 주민센터에 신고한 출생 자료를 기초로 함
- (합계출산율) 한 여자가 가임기간(15~49세)에 낳을 것으로 기대되는 평균 출생아 수를 나타내며, 출산력 수준 비교를 위해 대표적으로 활용되는 지표

- (모(母)의 연령별 출산율) 특정 1년 간의 15~49세까지의 모(母)의 연령별 출생아 수를 해당 연도 여자 주민등록연앙인구로 나눈 수치를 1,000분비로 나타낸 것

【사망】

- (사망) 우리나라 국민이 「통계법」과 「가족관계의 등록 등에 관한 법률」에 따라 전국의 시·구청 및 읍·면·동 주민센터에 신고한 사망신고서의 신고내용을 기초로 함
- (연령별 사망률) 해당 연령의 사망자 수를 해당 연령의 연앙인구로 나눈 수치를 100,000분비로 표시

$$\text{연령별 사망률} = \frac{\text{해당 연령 사망자 수}}{\text{해당 연령의 연앙인구}} \times 100,000$$

【혼인·이혼】

- (혼인·이혼) 우리나라 국민이 「통계법」 및 「가족관계의 등록 등에 관한 법률」에 따라 전국의 시·구청 및 읍·면사무소에 혼인신고서와 이혼신고서의 신고내용을 기초로 함
- (혼인) 일반 혼인율은 특정 1년간에 신고된 총 혼인건수를 당해 연도의 15세 이상 연앙인구로 나눈 수치를 1,000분비로 나타낸 것으로 군산시 전체 혼인율이며, 연령별 혼인율은 해당 연령의 혼인건수를 해당 연령 연앙인구로 나눈 수치를 1,000분비로 나타낸 것

$$\text{연령별 혼인율} = \frac{\text{해당 연령 혼인건수}}{\text{해당 연령의 연앙인구}} \times 1,000$$

- (이혼) 일반 이혼율은 총 이혼건수를 당해 연도 15세 이상 연앙인구로 나눈 수치를 1,000분비로 나타낸 것으로 군산시 전체 이혼율이며, 연령별 이혼율은 해당 연령의 이혼건수를 해당 연령 연앙인구로 나눈 수치를 1,000분비로 나타낸 것

$$\text{연령별 이혼율} = \frac{\text{해당 연령 이혼건수}}{\text{해당 연령의 연앙인구}} \times 1,000$$

【가구】

- (가구) 1인 또는 2인 이상이 모여서 취사, 취침 등 생계를 같이 하는 생활 단위
 - (일반가구) 가족으로 이루어진 가구, 가족과 5인 이하의 남남이 함께 사는 가구, 1인 가구, 가족이 아닌 남남끼리 사는 5인 이하의 가구
 - (집단가구) 가족이 아닌 남남끼리 함께 사는 6인 이상의 가구
 - (집단시설가구) 기숙사나 노인요양시설, 보육원 등 사회시설에 집단으로 살고 있는 가구
 - (외국인가구) 외국인으로만 구성된 가구
- (세대구성(친족) 가구) 가족으로 이루어진 가구
 - (1세대 가구) 가구주와 같은 세대에 속하는 친족들만 함께 사는 가구
 - (2세대 가구) 가구주와 그 직계 또는 방계의 친족 2세대가 함께 사는 가구
 - (3세대 이상 가구) 가구주와 그 직계 또는 방계의 친족 3세대 이상이 함께 사는 가구
- (비혈연가구) 남남이 함께 사는 5인 이하의 가구
- (1인 가구) 1인이 독립적으로 취사, 취침 등의 생계를 유지하는 가구

【신혼부부】

- (신혼부부) 통계작성 기준일(매년 11월 1일) 현재 혼인신고(가족관계의 등록 등에 관한 법률에 의한) 후 5년이 경과하지 않은 부부를 말함
- (혼인 종류) 혼인 당시 혼인상태(초혼, 재혼(사별 또는 이혼))가 어떤 종류인지 말함
- (혼인 연령) 혼인 신고나 결혼식을 한 날이 아니라 사실상 부부생활(동거)을 시작한 날을 기준으로 한 연령을 말함

2 경제

【재산】

- (주택) 단독주택, 아파트, 연립주택, 다세대주택, 비거주용건물내 주택 등 주택의 요건*을 갖추고 가구가 살 수 있도록 지어진 집

* 주택의 요건

- ① 영구 또는 준영구 건물
- ② 한 개 이상의 방과 부엌
- ③ 독립된 출구
- ④ 관습상 소유 또는 매매의 한 단위

- (단독주택) 한 가구가 생활할 수 있도록 건축된 주택(단독주택, 다중주택, 다가구주택, 전업 농어가 주택)
- (아파트) 5층 이상의 공동주택(4층 이하 아파트로 허가를 받은 건물, 주상복합아파트)
- (연립주택) 한 건물 내에 여러 가구가 살 수 있도록 건축된 4층 이하의 공동주택
- (다세대주택) 한 건물 내에 여러 가구가 살 수 있도록 건축된 4층 이하의 공동주택으로 건축 당시 다세대주택으로 허가 받은 주택(각 호별로 각각 분리하여 매매 가능)
- (주택 소유자) 직접 거주 여부와 관계없이 건축물 대장 등에 등재된 법적인 소유권자를 의미
- (주택 소유자 1인당 소유 주택 수) $\text{소유 주택수} / \text{주택 소유자}$
- (소유지분) 한 주택을 n명(또는 가구)이 공동으로 소유하고 있는 경우, 그 주택에 대한 지분을 각각 $1/n$ 씩 소유하고 있는 것으로 간주한 지분
- (주택 소유 건수) 소유 물건 수는 지분을 고려하지 않고, 가구원이 소유하고 있는 주택 소유 건수를 합산하여 산정하되 한 가구 내에서 동일 주택을 공동 소유하는 경우는 1건으로 산정함
- (개별주택가격) 표준주택가격을 기준으로 시장·군수·구청장이 조사한 개별 주택의 특성과 비교표준주택의 특성을 비교하여, 주택가격비준표상의 주택 특성 차이에 따른 가격배율을 산출하고 이를 표준주택가격에 곱하여

산정한 후 감정평가업자의 검증을 받아, 소유자 등의 의견수렴과 시·군·구 부동산평가위원회 심의를 거쳐 시장·군수·구청장이 결정·공시하는 개별 주택가격

- (건축물) 「건축법」 제2조제1항제2호*에 따른 건축물과 토지에 정착하거나 지하 또는 다른 구조물에 설치하는 레저시설, 저장시설, 도크시설, 접안 시설, 도관시설, 급수·배수시설, 에너지 공급시설 및 그 밖에 이와 유사한 시설로서 대통령령으로 정하는 것

* (건축법 제2조제1항제2호) 토지에 정착하는 공작물 중 지붕과 기둥 또는 벽이 있는 것과 이에 딸린 시설물, 지하나 고가의 공작물에 설치하는 사무소, 공연장, 점포, 차고, 창고, 그 밖에 대통령령으로 정하는 것

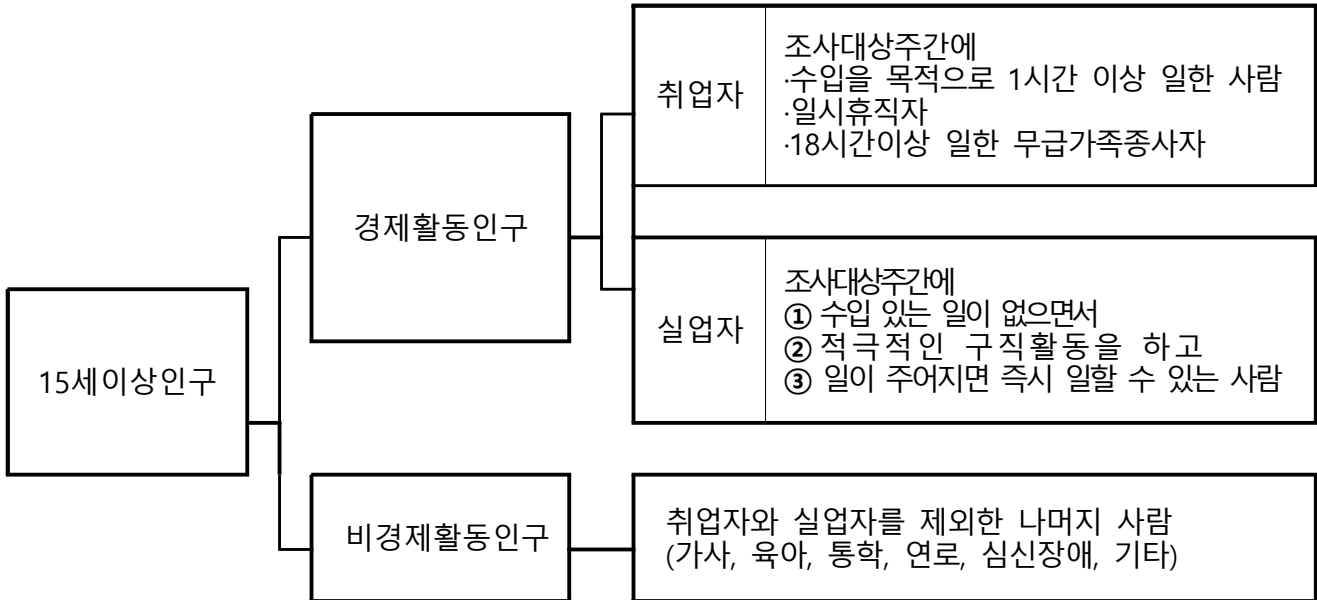
- (개별공시지가) 표준공시지가를 기준으로 시장·군수·구청장이 조사한 개별 토지의 특성과 비교표준지의 특성을 비교하여, 토지가격비준표상의 토지특성 차이에 따른 가격배율을 산출하고 이를 표준지공시지가에 곱하여 산정한 후 감정평가업자의 검증을 받아, 소유자 등의 의견수렴과 시·군·구 부동산평가위원회 심의 등의 절차를 거쳐 시장·군수·구청장이 결정·공시하는 개별 토지의 단위면적당 가격(원/㎡)

- (월평균 가구소득) 1년 동안(2023.9.1.~ 2024.8.31) 가구주 본인과 배우자, 자녀 등 함께 거주하는 모든 가구원의 근로소득, 사업소득, 재산소득 및 이전소득 등을 모두 합한 월평균 금액

3 일자리

【경제활동인구】

○ (용어 설명)



- (15세 이상 인구) 2024년 하반기 기준으로 10월 15일 현재 만15세 이상인 자
- (경제활동인구) 만15세 이상 인구 중 조사 대상 기간 동안 재화나 서비스를 생산하기 위하여 실제로 수입이 있는 일을 한 취업자와 일을 하지는 않았으나 구직활동을 한 실업자

○ (경제활동 참가율) 만15세 이상 인구 중 경제활동인구가 차지하는 비율

$$\text{경제활동참가율} = \frac{\text{경제활동인구}}{\text{만15세 이상 인구}} \times 100$$

○ (고용률) 만15세 이상 인구 중 취업자가 차지하는 비율

$$\text{고용률} = \frac{\text{취업자 수}}{\text{만15세 이상 인구}} \times 100$$

○ 한국표준산업분류(제10차 개정, 2017년)

대분류	대분류 명칭	지역별고용조사 적용 재범주화 및 약칭
A	농업, 임업 및 어업(01~03)	농림어업
B	광업(05~08)	광·제조업
C	제조업(10~34)	
D	전기, 가스, 증기 및 공기조절 공급업(35)	전기·운수·통신·금융
E	수도, 하수 및 폐기물 처리, 원료 재생업(36~39)	사업·개인·공공서비스 및 기타
F	건설업(41~42)	건설업
G	도매 및 소매업(45~47)	도소매 및 음식숙박업
H	운수 및 창고업(49~52)	전기·운수·통신·금융
I	숙박 및 음식점업(55~56)	도소매 및 음식숙박업
J	정보통신업(58~63)	전기·운수·통신·금융
K	금융 및 보험업(64~66)	
L	부동산업(68)	사업·개인·공공서비스 및 기타
M	전문, 과학 및 기술 서비스업(70~73)	
N	사업시설 관리, 사업 지원 및 임대 서비스업(74~76)	
O	공공행정, 국방 및 사회보장 행정(84)	
P	교육 서비스업(85)	
Q	보건업 및 사회복지 서비스업(86~87)	
R	예술, 스포츠 및 여가관련 서비스업(90~91)	
S	협회 및 단체, 수리 및 기타 개인 서비스업(94~96)	
T	가구 내 고용활동 및 달리 분류되지 않은 자가소비 생산활동(97~98)	
U	국제 및 외국기관(99)	

○ 한국표준직업분류(제7차 개정, 2018년)

대분류	대분류 명칭	지역별고용조사 적용 재범주화 및 약칭
1	관리자	관리자·전문가 및 관련 종사자
2	전문가 및 관련 종사자	
3	사무 종사자	사무종사자
4	서비스 종사자	서비스·판매종사자
5	판매 종사자	
6	농림·어업 숙련 종사자	농림어업 숙련종사자
7	기능원 및 관련 기능 종사자	기능·기계조작·조립종사자
8	장치·기계 조작 및 조립 종사자	
9	단순노무 종사자	단순노무 종사자

- (중사상 지위) 취업자가 실제로 일하고 있는 신분 또는 지위상태
 - (임금 근로자) 자신의 근로에 대해 임금, 봉급, 일당, 현물 등의 형태로 일한 대가를 지급받는 근로자로서 통상 상용·임시·일용근로자로 구분
 - (상용 근로자) ① 고용 계약 기간이 1년 이상인 경우 ② 고용계약 미체결자는 소정의 채용절차에 의해 입사하여 인사관리 규정을 적용받거나 상여금 및 퇴직금 등 각종 수혜를 받는 사람
 - (임시 근로자) ① 고용 계약 기간이 1개월 이상 1년 미만인 경우 ② 고용 계약 미체결자는 한시적 기간(완료 1년 미만)의 필요에 의해 고용된 경우
 - (일용 근로자) ① 고용 계약 기간이 1개월 미만인 경우 ② 매일매일 고용되어 근로의 대가로 일급 또는 일당제 급여를 받고 일하는 자
 - (비임금 근로자) 법인이 아닌 개인사업체를 운영하는 사람이나 예술가, 프리랜서 등 일정 형태의 사업체를 갖추지 않고 서비스를 제공하는 사람으로 자영업자, 무급가족종사자 형태의 근로자를 의미

【구직신청】

- (구직신청 건수) '24. 1. 1. ~ '24. 12. 31. (1년 간) 워크넷에 등록된 구직 건수로 1명이 해당 기간 내에 n건 구직신청 시 n건으로 산정함
 - (상용직) 기간의 정함이 없는 근로계약 고용형태
 - (계약직) 기간의 정함이 있는 근로계약 고용형태
 - (시간제) 그 사업장에서 근무하는 통상의 근로자보다 짧은 시간을 근로하게 되는 고용형태
 - (일용직) 고용계약기간이 1개월 미만인 경우 또는 매일매일 고용되어 근로의 대가로 일급 또는 일당제 급여를 받고 근로하는 고용형태
- (구직희망 임금금액) 구직자가 구인업체에 희망하는 임금

【고용보험】

- (고용보험) 실직 근로자에게 실업급여를 지급하는 실업보험사업 외에 적극적인 취업 알선을 통한 재취업의 촉진과 근로자의 고용안정을 위한 고용 안정사업, 근로자의 직업능력 개발사업 등을 상호 연계하여 실시하는 사회보험제도

- (피보험자) 고용보험에 가입되어 있는 근로자로 소정근로시간이 월 60시간 미만인 자(주 소정 근로시간이 15시간 미만인 자), 국가 공무원법 및 지방공무원법에 따른 공무원, 사립학교 교직원 연금법의 적용을 받는 자 등은 적용 제외됨
- (고용보험 자격 취득자) '24. 1. 1. ~ '24. 12. 31.(1년 간) 군산시 소재 사업장을 기준으로 고용보험에 가입하여 고용보험 자격을 취득한 자
- (고용보험 자격 상실자) '24. 1. 1. ~ '24. 12. 31.(1년 간) 군산시 소재 사업장을 기준으로 이직 등으로 인해 고용보험 피보험 자격을 상실한 자
- (실업급여) 고용보험 가입 근로자가 실직하여 재취업 활동을 하는 기간에 소정의 급여를 지급함으로써 실업으로 인한 생계불안을 극복하고 생활의 안정을 도와주며 재취업의 기회를 지원해주는 제도로써 구직급여와 취업 촉진수당으로 나뉨

4 창업

- (등록사업체) 국가데이터처 기업통계등록부자료를 활용하며, '사업장'의 개념임
 - (사업장) 근로자를 사용하는 사업소 및 사무소
 - * 원칙적으로 사업장마다 사업자등록을 해야 하지만, 납세자의 편의를 위해 하나의 사업자에 여러 개의 사업장이 존재할 수 있음
 - (사업체) 일정한 물리적 장소에서 단일 또는 주된 경제활동을 독립적으로 수행하는 기업체 또는 기업체를 구성하는 부분
- (사업자 등록상태) '24. 12. 31. 등록일자 기준 사업자 등록 상태
 - (유지_계속) 등록일자가 2024년 이전이면서 2024년에 유지 중인 사업체
 - (유지_신규) 2024년에 신규 등록하고 유지 중인 사업체
 - (폐업_계속) 등록일자가 2024년 이전이면서 2024년에 폐업한 사업체
 - (폐업_신규) 2024년에 신규 등록하고 이후 2024년에 폐업한 사업체

- (조직형태) 사업체 경영주체의 법적 조직형태
 - (개인사업체) 법인이나 단체가 아닌 개인이 혼자 소유, 경영하거나 법 인격을 갖추지 않고 2인 이상이 공동으로 운영하는 사업체
 - (회사법인) 상법의 규정에 의하여 설립된 회사
 - (회사이외법인) 민법 또는 특별법에 의하여 설립된 회사이외의 법인
 - (비법인단체) 법인격이 없는 단체

5 복지

【기초생활보장 및 차상위계층】

- (기초생활보장 수급인구) 국민기초생활보장법에 따라 급여를 받는 자로서 소득인정액이 급여별 선정 기준 이하이며 부양능력 있는 부양 의무자가 없거나 있어도 부양능력이 없는 자를 말하며, 자신의 소득, 재산, 근로 능력만으로는 최저생활을 유지할 수 없는 계층
- 기초생활보장 수급자 유형
 - (일반 수급자) 일반 가정에서 생계, 의료, 주거, 교육급여를 수급
 - (시설 수급자) 수급자 중 보장시설* 등에 거주하는 자

* 「장애인복지법」의 장애인 거주시설, 「노인복지법」의 노인주거복지시설 및 노인의료 복지시설, 「아동복지법」에 따른 아동복지시설 및 통합 시설 등
- (차상위계층) 기초생활수급자 위의 계층으로 잠재적 빈곤계층
 - 차상위계층 조건은 중위소득 50% 이하의 저소득층이지만 고정재산 또는 부양 가능한 가족원이 있어 기초생활보장 대상자에서 제외된 계층
- (한부모가족) 2세대로 이루어진 가족 중 부모 중 한사람과 자녀로 구성된 가족으로 모자, 부자, 조손, 청소년모자, 청소년부자가족 등으로 이루어짐

【장애】

- (장애인등록) 장애인복지법에 따라 의료기관의 전문의사로부터 장애

진단서를 받고 주소지 관할 읍·면·동 주민 센터에 제출

○ 장애유형

- (지체) 다방면에 걸쳐서 발생하는 선천적 또는 후천적인 원인으로 일상 생활 활동의 제약을 초래하는 신체적 기능의 손상, 골격, 근육, 신경계 중 어느 부분에 질병이나 외상으로 인한 신체기능 장애가 영구적으로 남아 있는 상태
- (뇌병변) 뇌성마비, 외상성 뇌손상, 뇌졸중 등 뇌의 기질적 병변으로 인하여 상지와 하지의 마비가 나타나 주로 보행 장애와 일상 생활동작의 제한을 받게 되는 장애
- (시각) 시각계의 손상이 심하여 시각 기능을 전혀 이용하지 못하거나 보조공학기기의 지원을 받아야 시각적 과제를 수행할 수 있고 시각에 의한 학습이 곤란하여 특정의 광학기구, 학습매체 등을 통하여 학습하거나 촉각 또는 청각을 학습의 주요 수단으로 사용하는 상태
- (청각) 소리와 말을 듣는 귀 즉 외이, 중이, 내이로 연결 되어지는 청신경의 기능에 이상이 생겨 말과 음을 잘 듣지 못하는 상태
- (언어) 신체적인 원인 또는 뇌기능의 장애, 심리적 원인으로 언어의 발달이 느리거나 언어 관련 기능에 장애가 있는 것, 이것으로 다른 사람과의 의사소통을 하는데 장애가 있는 것
- (안면) 얼굴, 목, 머리에 눈에 띄는 수술이나 외상 후에 생긴 흉터, 그 흉터가 커지고 함몰되거나 어느 조직 하나가 없어지거나 색소침착, 모발결손이 생기는 장애
- (신장) 신장의 기능 저하로 인하여 혈액투석이나 복막투석을 지속적으로 받아야 하거나 신장기능이 영속적인 장애로 인하여 일상생활에 상당한 제약을 받는 것
- (심장) 심장기능의 장애가 지속적으로 나타나고 호흡곤란 등의 장애로 인해 일상생활에 제한을 받는 것
- (간) 간 기능의 손상이나 이상으로 일상생활 활동이 어려워지는 것
- (호흡기) 일생 동안 어느 한 순간도 쉬지 않고 지속되고 반복해야 살 수 있는 중요한 호흡이 그 운동과정 및 폐에 이상이 생기고 결국 산소-이산화탄소 교환 과정에 이상이 생기게 되는 장애

- (장루, 요루) 장이나 항문이 기능이 못하고 방광도 제 기능을 못 할 때 각각 장루와 요루라는 것을 만들어 각각의 기능을 하게 하는 것
- (뇌전증) 간질이라고도 하며 뇌에 있는 수억 개의 뇌세포들이 발작을 유발할 수 있는 원인 인자가 없음에도 불구하고 뇌전증 발작이 반복적으로 발생하는 장애
- (지적) 지적 기능과 개념적, 사회적, 실제적, 적응기술로 표현되는 적응 행동에 심각한 제한이 있는 상태
- (자폐증) 다른 사람과 상호관계가 형성되지 않고 정서적인 유대감도 일어나지 않는 아동기 증후군으로 ‘자신의 세계에 갇혀 지내는 것’ 같은 상태
- (정신) 정신기능에 이상을 나타내어 사회생활에 적응하지 못하고 일상 생활에 지장을 초래하는 장애

【연금】

○ 국민연금 가입유형

- (국민연금) 소득이 있을 때 일정액의 보험료를 납부하도록 하고, 일정한 사유(노령, 장애, 사망)로 소득이 줄어들거나 없어졌을 때 연금을 지급하여 최소한의 소득을 보장하는 사회보장 제도
 - * 가입대상: 국민연금법 제6조에 따라 국내에 거주하는 국민으로서 18세 이상 60세 미만인 자
 - 다만, 공무원연금법, 군인연금법 및 사립학교연금법을 적용 받는 자 제외
- (사업장 가입자) 국민연금 적용사업장에 종사하는 18세 이상 60세 미만 근로자와 사업주
- (지역 가입자) 18세 이상 60세 미만 국민으로 사업장가입자에 해당하지 않는 개인사업자 및 프리랜서, 소득이 없어 잠시 연금보험료 납부를 중단하는 납부예외자 등
- (임의 가입자) 18세 이상 60세 미만 국민으로 사업장가입자 및 지역 가입자 가입 대상에 해당하지 않지만, 본인이 원하여 신청을 통해

가입한 자

- (임의계속 가입자) 납부한 국민연금 보험료가 있는 가입자 또는 가입자였던 자로서, 60세에 도달하였으나 가입기간이 부족해 연금을 받지 못하거나 가입기간을 연장하여 더 많은 연금을 받기 원하는 경우, 65세 이전에 신청하여 가입한 자
- (공무원연금) 공무원의 퇴직 또는 사망에 대하여 적절한 급여를 지급하고 후생복지를 지원하는 제도
- (사학연금) 사립학교 교직원의 퇴직·사망 및 직무상 질병·부상·장애에 대해 급여를 제공하는 제도

6 건강

【건강보험】

- (직장) 근로자, 사용자, 임의계속 가입자, 건설일용직에 해당하는 사람
- (공무원, 사립학교 교직원) 공무원, 사립학교 교직원에 해당하는 사람
- (지역가입자) 국내에 거주하는 국민(단, 직장가입자 및 그 피부양자, 유공자 등의 의료급여 대상자는 제외), 농어업인, 자영업자 등
- (피부양자) 피부양자는 직장가입자에 의하여 주로 생계를 유지하는 자로서 보수 또는 소득이 없는 자를 의미하며, 직장가입자의 배우자, 직계존속(배우자의 직계존속 포함), 직계비속(배우자의 직계비속 포함) 및 그 배우자, 형제·자매를 포함함
- (진료비) 요양기관에서 건강보험 환자 진료에 소요된 비용으로 공단 부담금(보험자부담금)과 환자본인부담금을 합한 금액이며, 요양기관에서 청구한 총 진료비 중 심사 결정된 진료비
- (의료기관) 환자를 진료(투약)하는 기관으로서, 상급종합병원, 종합병원, 병원, 의원, 치과병원, 치과의원, 조산원, 보건의료원, 보건소, 보건지소, 보건진료소, 한방병원, 한의원, 약국을 총칭하며, 약국을 제외한 요양

기관을 ‘의료기관’이라 함

- (급여비) 심사 결정된 총 진료비(약제비) 중 법이 정한 환자 본인 부담금을 제외하고 보험자(공단)가 요양기관에 지급한 금액
- (진료인원) 건강보험 가입자 중 1년 간 실제 진료 받은 환자 수로 상병별, 월별, 요양기관종별로 인원을 각각 산정
- (만성질환) 갑작스러운 증상이 없어 서서히 발병하여 치료와 치유에도 오랜 시간을 필요로 하는 질환



2. 행정자료 서식

1 전입신고서

■ 주민등록법 시행령 [별지 제15호서식] <개정 2024. 6. 18.>

전입신고서(세대 모두 이동)

※ 이 신고서는 세대가 모두 이동하며, 세대주 변경이 없는 경우에만 작성합니다.

접수 번호		신고일 년 월 일									
전입자 (신고인)	성명 (서명 또는 인)	주민등록번호	연락처								
전에 살던 곳	(시·도) (시·군·구)	※ 시·도, 시·군·구까지만 작성 (상세 주소는 작성하지 않아도 됩니다)									
현재 사는 곳 (이사한 곳)	세대주 성명(※ 세대주가 신고할 때에는 작성하지 않습니다) (서명 또는 인)	연락처									
	주소	※ 주택의 이름, 동 번호 및 호수까지 작성 (호수가 없는 경우에는 층수를 작성합니다)									
전입 사유 (※주된 17지)	<table border="0"> <tr> <td><input type="checkbox"/> 직업 (취업, 사업, 직장 이전 등)</td> <td><input type="checkbox"/> 교육 (진학, 학업, 자녀 교육 등)</td> </tr> <tr> <td><input type="checkbox"/> 가족 (가족과 함께 거주, 결혼, 분가 등)</td> <td><input type="checkbox"/> 주거 환경 (교통, 문화·편의 시설 등)</td> </tr> <tr> <td><input type="checkbox"/> 주택 (주택 구입, 계약 만료, 집세, 재개발 등)</td> <td><input type="checkbox"/> 자연 환경 (건강, 공해, 전원생활 등)</td> </tr> <tr> <td><input type="checkbox"/> 그 밖의 사유 ()</td> <td></td> </tr> </table>			<input type="checkbox"/> 직업 (취업, 사업, 직장 이전 등)	<input type="checkbox"/> 교육 (진학, 학업, 자녀 교육 등)	<input type="checkbox"/> 가족 (가족과 함께 거주, 결혼, 분가 등)	<input type="checkbox"/> 주거 환경 (교통, 문화·편의 시설 등)	<input type="checkbox"/> 주택 (주택 구입, 계약 만료, 집세, 재개발 등)	<input type="checkbox"/> 자연 환경 (건강, 공해, 전원생활 등)	<input type="checkbox"/> 그 밖의 사유 ()	
<input type="checkbox"/> 직업 (취업, 사업, 직장 이전 등)	<input type="checkbox"/> 교육 (진학, 학업, 자녀 교육 등)										
<input type="checkbox"/> 가족 (가족과 함께 거주, 결혼, 분가 등)	<input type="checkbox"/> 주거 환경 (교통, 문화·편의 시설 등)										
<input type="checkbox"/> 주택 (주택 구입, 계약 만료, 집세, 재개발 등)	<input type="checkbox"/> 자연 환경 (건강, 공해, 전원생활 등)										
<input type="checkbox"/> 그 밖의 사유 ()											

읍·면·동장 및 출장소장 귀하

유의사항

- 전입신고는 신거주지에 전입한 날부터 14일 이내에 현 거주지에서 해야 하며, 전입신고 내용의 사실 여부는 통장·이장이 사후에 확인하며, 거짓으로 신고한 것이 확인되면 처벌을 받습니다.
 - 정당한 사유 없이 14일 이내에 신고를 하지 않으면 5만 원 이하의 과태료를 물게 되며, 거짓으로 신고한 경우에는 3년 이하의 징역형 또는 3천만원 이하의 벌금형을 받게 됩니다(「주민등록법」 제37조 및 제40조).
- 거짓 전입 및 무단 전출을 하면 신고한 최종 주소지에 '거주불명 등록' 될 수 있고, '거주불명 등록' 후 1년 내에 실제 거주지에 재등록하지 않으면 최종 주소지 관할 읍·면사무소 또는 동 주민센터의 주소를 행정상 관리주소로 하여 거주불명 등록을 할 수 있습니다.
- 전입 사유 칸은 「통계법」에 따라 인구 이동 통계 작성을 위한 자료로 활용됩니다. 같은 법 제32조에 따라 성실하게 응답해야 할 의무가 있으며, 같은 법 제33조에 따라 비밀이 보호되고, 전입 사유 칸의 내용은 통계 작성의 목적으로만 사용됩니다.

작성방법

- '연락처'는 도로명주소 등 신고인에게 필요한 사항을 알리고 도우려는 목적으로만 이용되니 연락처가 바뀔 때에는 관할 읍·면사무소 또는 동 주민센터에 알려 주시기 바라며, 희망하는 사람만 연락처를 쓰기 바랍니다.
- 전입 주소가 다가구주택 또는 준주택인 경우에 '주택의 이름, 동 번호 및 호수(호수가 없는 경우에는 층수)'는 주민등록 관리 등을 위해 필요한 사항으로 공법상 주소로는 인정되지 않으며, 「주민등록법 시행령」 제9조제6항 각 호의 어느 하나에 해당하는 경우 국가나 지방자치단체 등에 전산자료의 형태로 제공될 수 있습니다.
 - ※ 다만, 「도로명주소법」에 의한 상세 주소(동·층·호)가 부여된 경우 공법상 주소로 전입신고 가능합니다.

※ 우편물 전입지 전송 서비스를 신청하는 사람만 작성합니다.

우편물 전입지 전송(전입신고 3일 후부터 3개월) 서비스 신청서 및 개인 정보 제공 동의서

이 서비스는 전에 살던 주소지로 배달되던 우편물을 전입신고한 주소로 배달하는 서비스로서 세대주 및 세대원의 개인 정보가 우체국으로 제공되므로 신청인의 동의가 필요합니다(전입지 전송 서비스 신청 후 새로운 곳으로 다시 전입신고한 경우 기존에 신청한 건은 자동으로 삭제되며, 직전 주소지에서 새로 전입신고한 주소지로만 서비스가 제공됩니다).

■ 제공 항목: 동의하는 세대주 및 세대원의 성명, 주소, 전화번호(휴대전화 번호)

○ 우편물 전송을 받으려 하는 세대주 및 세대원 성명 작성:

○ 신청인 전화번호: ☎ - - (휴대전화: - -)

[] 위의 사항을 확인하였고 정보 제공에 동의합니다.

신청인

(서명 또는 인)

210mm×297mm[백상지 80g/㎡(재활용품)]

작성방법

- ※ 등록기준지: 각 난의 해당자가 외국인인 경우에는 그 국적을 기재합니다.
 - ※ 주민등록번호: 각 난의 해당자가 외국인인 경우에는 외국인등록번호(국내거소신고번호 또는 출생연월일)를 기재합니다.
 - ①란: 출생자의 이름에 사용하는 한자는 대법원규칙이 정하는 범위내의 것(인명용 한자)으로, 이름자는 5자(성은 포함 안 됨)를 초과해서는 안 되며, 사용가능한 인명용한자는 대한민국 법원 전자민원센터 에서 확인할 수 있습니다.
 - : 출생일시는 24시간제로 기재합니다(예: 오후 2시 30분 → 14시 30분).
 - : 우리나라 국민이 외국에서 출생한 경우에는 그 현지 출생시각을 서기 및 태양력으로 기재하되, 서머타임 실시기간 중 출생하였다면 그 출생지 시각 옆에 “(서머타임 적용)” 이라고 표시합니다.
 - : 자녀가 복수국적자인 경우 그 사실 및 취득한 외국 국적을 기재합니다.
 - : 출생 장소는 최소 행정구역의 명칭(시·구의 ‘동’, 읍·면의 ‘리’) 또는 도로명주소의 ‘도로명’ 까지만 기재하여도 됩니다.
 - ②란: 부(父)에 관한 사항 - 혼인 외 출생자를 모(母)가 신고하는 경우에는 기재하지 않으며, 전혼 해소 후 100일 이내에 재혼한 여자가 재혼성립 후 200일 이후, 직전 혼인의 종료 후 300일 이내에 출산하여 모가 출생신고를 하는 경우에는 부의 성명란에 “부미정” 으로 기재합니다.
 - ③란: 친생자관계 부존재확인판결, 친생부인판결 등으로 가족관계등록부 폐쇄 후 다시 출생신고를 하는 경우에만 기재합니다.
 - ④란: 아래의 사항 및 가족관계등록부에 기록을 분명하게 하는 데 특히 필요한 사항을 기재합니다.
 - 후순위 신고의무자가 출생신고를 하는 경우: 선순위자(부모)가 신고를 못하는 객관적인 이유(예: 부 모 사망, 행방불명 등)
 - 출생 전에 태아인지 한 사실 및 태아인지 신고한 판서
 - 외국인인 부(父)의 성을 따라 외국식 이름으로 외국의 등록관서에 등재되어 있으나 한국식 이름으로 출생신고 하는 경우: 외국에서 신고된 성명
 - ⑥란: 제출인(신고인이 작성한 신고서를 신고인이 아닌 사람이 제출할 경우만 기재)의 성명 및 주민등록번호를 기재합니다[접수담당공무원은 신분증과 대조하여야 함].
- ※ 아래 사항은 「통계법」 제24조의2에 의하여 국가데이터처에서 실시하는 인구동향조사입니다.
- ⑦란: 교육부장관이 인정하는 모든 정규교육기관을 기준으로 기재하되, 각급 학교의 재학 또는 중퇴자는 최종 졸업한 학교의 해당번호에 ‘영표(○)’ 로 표시합니다.
 - <예시> 대학교 3학년 재학(중퇴) → 4 고등학교에 ‘영표(○)’ 로 표시

첨부서류

1. 출생증명서 등 1통(다음 중 하나).
 - 의사나 조산사가 작성한 출생증명서
 - 의사나 조산사가 아닌 사람으로서 분만에 직접 관여한 자가 모의 출산사실을 증명할 수 있는 자료 등을 첨부하여 작성한 출생사실을 증명하는 서면(「출생신고서에 첨부할 출생증명서 등에 관한 처리지침」 별지 서식)
 - 국내 또는 외국의 권한 있는 기관에서 발행한 출생사실을 증명하는 서면(외국어의 경우 번역문 첨부)
 - 가정법원의 확인서 등본
- ※ 아래 2항 및 3항은 가족관계등록관에서 전산으로 그 내용을 확인할 수 있는 경우 첨부를 생략합니다.
2. 출생자의 부(父) 또는 모(母)의 혼인관계증명서 1통.
 - 부(父)가 혼인외의 자를 출생신고하는 경우에는 반드시 모(母)의 혼인관계증명서 첨부.
 - 출생자의 모의 가족관계등록부가 없거나 등록이 되어 있는지가 분명하지 않은 사람인 경우에는 그 모가 유부녀(有夫女)가 아님을 공증하는 서면 또는 2명 이상의 인우인 보증서.
 3. 자녀의 출생 당시 모(母)가 한국인임을 증명하는 서면(예: 모의 기본증명서) 1통(1998. 6. 14. 이후 외국인 부와 한국인 모 사이에 출생한 자녀의 출생신고를 하는 경우).
 4. 자녀의 출생 당시에 대한민국 국민인 부(父) 또는 모(母)의 가족관계등록부가 없거나 분명하지 않은 사람인 경우 부(父) 또는 모(母)에 대한 성명, 출생연월일 등 인적 사항을 밝힌 우리나라의 관공서가 발행한 공문서 사본 1부 (예: 여권, 주민등록등본, 그 밖의 증명서).
 5. 자녀가 복수국적자인 경우 취득한 국적을 소명하는 자료 1부.
 6. 신분확인[가족관계등록예규 제600호에 의함]
 - 신고인이 출석한 경우: 신분증명서
 - 제출인이 출석한 경우: 신고인의 신분증명서 사본 및 제출인의 신분증명서
 - 우편으로 제출할 경우: 신고인의 신분증명서 사본
- ※ 신고인이 성년후견인인 경우에는 6항의 서류 외에 성년후견인의 자격을 증명하는 서면도 함께 첨부해야 합니다.

V 용어 및 서식

작성 방법	
※ 사망신고서는 1부를 작성 제출하여야 합니다.	
① 사 망 자	<ul style="list-style-type: none"> · 등록기준지: 해당자가 외국인인 경우에는 그 국적을 기재합니다. · 주민등록번호: 해당자가 외국인인 경우에는 외국인등록번호(국내거소신고번호 또는 출생연월일)를 기재합니다. · 사망일시: <예시> 오후 2시 30분(×) → 14시 30분(○), 밤 12시 30분(×) → 다음날 0시 30분(○) - 우리나라 국민이 외국에서 사망한 경우, 현지 사망시각을 서기 및 태양력으로 기재하되, 서머타임 실시기간 중 사망하였다면 사망지 시각 옆에 “(서머타임 적용)” 이라고 표시합니다. · 사망 장소 구분: ① 주택은 사망장소가 사망자의 집이거나 부모·친척 등의 집에서 사망한 경우를 포함 ⑩ 기타는 예시 외에 비행기, 선박, 기차 등 기타 장소에 해당되는 경우 · 사망 장소의 기재는 최소 행정구역의 명칭(시·구의 ‘동’, 읍·면의 ‘리’) 또는 도로명주소의 ‘도로명’ 까지만 기재하여도 됩니다.
② 기타 사항	<ul style="list-style-type: none"> · 사망진단서(시체검안서) 미첨부시 그 사유 등 가족관계등록부에 기록을 분명히 하는 데에 특히 필요한 사항을 기재합니다.
③ 신 고 인	<ul style="list-style-type: none"> · 자격란에는 해당항목에 ‘영표(○)’ 로 표시하되 ④ 기타는 사망 장소를 관리하는 자 등이 포함됩니다.
④ 제 출 인	<ul style="list-style-type: none"> · 제출인(신고인이 작성한 신고서를 신고인이 아닌 사람이 제출할 경우만 기재)의 성명 및 주민등록번호를 기재합니다[접수담당공무원은 신분증과 대조하여야 함].
※ 아래 사항은 「통계법」 제24조의2에 의하여 국가데이터처에서 실시하는 인구동향조사입니다.	
④④ 최 중 졸업학교	<ul style="list-style-type: none"> · 사망자의 최종 졸업학교는 교육부장관이 인정하는 모든 정규기관을 기준으로 기재하되, 각급 학교의 재학(중퇴)자는 졸업한 최종학교의 해당 번호에 ‘영표(○)’ 로 표시를 합니다. <예시> 대학교 3학년 재학(중퇴) → ④④ 고등학교에 ‘영표(○)’ 로 표시
첨 부 서 류	
<ol style="list-style-type: none"> 1. 사망자에 대한 진단서나 검안서 1부. 2. 사망의 사실을 증명할 만한 서면(진단서나 검안서를 첨부할 수 없을 때): 아래 중 1부. <ol style="list-style-type: none"> ① 국내 또는 외국의 권한 있는 기관에서 발행한 사망사실을 증명하는 서면 <ul style="list-style-type: none"> - 예시: 관공서의 사망증명서 또는 매장인허증, 진실화해위원회 진실규명결정문, 정부기록보관소 보존중인 재무부 작성의 피수용자사망자연명부, 외국 관공서 등에서 발행한 그 나라 방식에 의해 사망신고한 사실을 증명하는 서면 ② 군인이 전투 그 밖의 사변으로 사망한 경우에 부대장 등이 사망 사실을 확인하여 그 명의로 작성한 전사확인서 ③ 기타: 증명서(가족관계등록예규 제521호 별지 양식) <ul style="list-style-type: none"> - 증명인이 동리·통장일 경우: 1명의 증명으로 족하고, 원칙적으로 동리·통장임을 증명하는 서면을 첨부하여야 합니다. - 증명인이 인우인일 경우: 2명 이상의 증명이 있어야 하고, 증명인의 인감증명서, 주민등록증사본, 운전면허증사본, 여권사본 중 1부를 첨부하여야 합니다. <p>※ 아래 3항은 가족관계등록관에서 전산으로 그 내용을 확인할 수 있는 경우 첨부를 생략합니다.</p> <ol style="list-style-type: none"> 3. 사망자의 가족관계등록부의 기본증명서 1통. 4. 신분확인[가족관계등록예규 제600호에 의함] <ul style="list-style-type: none"> - 신고인이 출석한 경우: 신분증명서 - 제출인이 출석한 경우: 신고인의 신분증명서 사본 및 제출인의 신분증명서 - 우편으로 제출할 경우: 신고인의 신분증명서 사본 <p>※ 신고인이 성년후견인인 경우에는 4항의 서류 외에 성년후견인의 자격을 증명하는 서면도 함께 첨부하여야 합니다.</p> <ol style="list-style-type: none"> 5. 사망자가 외국인인 경우: 국적을 증명하는 서면(여권 또는 외국인등록증) 사본. 	
<p>※ 재산상속의 한정승인 및 상속포기에 대한 안내</p> <p>이 안내는 사망신고와는 관계가 없는 내용입니다. 자세한 내용은 가정법원(지방법원) 또는 지원 민원실로 문의하시기 바랍니다.</p>	
1. 의 의	<ul style="list-style-type: none"> - 한정승인: 상속인이 상속으로 얻은 재산의 한도에서 상속을 승인하는 것 - 상속포기: 상속재산에 속한 모든 권리의무의 승계를 포기하는 것
2. 방 식	<ul style="list-style-type: none"> - 한정승인: 상속재산의 목록을 첨부하여 가정법원에 신고합니다. - 상속포기: 가정법원에 상속포기의 신고를 합니다.
3. 신 고 기 간	<ul style="list-style-type: none"> - 상속개시 있음을 안 날로부터 3개월 이내(민법 제1019조제1항) - 상속인은 상속채무가 상속재산을 초과하는 사실을 중대한 과실 없이 상속개시 있음을 안 날로부터 3개월 이내에 알지 못 하고 단순승인(민법 제1026조제1호 및 제2호에 따라 단순 승인한 것으로 보는 경우를 포함한다)을 한 경우에는 그 사실을 안 날로부터 3개월 이내에 한정승인을 할 수 있습니다.
4. 관 할	<ul style="list-style-type: none"> - 상속개시지[피상속인의 (최후)주소지]관할 법원

4 혼인신고서

혼인신고서 (년 월 일)		남 편(부)		아 내(처)		
① 혼인당사자 (신고인)	성명	한글 * (성) / (명)	① 또는 서명	* (성) / (명)	① 또는 서명	
		한자 (성) / (명)		(성) / (명)		
		본(한자)	전화	본(한자)	전화	
		출생연월일				
		*주민등록번호	-		-	
		*등록기준지				
② 부모 (양부모)	부 성명					
	주민등록번호	-		-		
	등록기준지					
	모 성명					
	주민등록번호	-		-		
	등록기준지					
③ 외국방식에 의한 혼인성립일자		년 월 일				
④ 성·본의 협의		자녀의 성·본을 모의 성·본으로 하는 협의를 하였습니까?			예 <input type="checkbox"/> 아니요 <input type="checkbox"/>	
⑤ 근친혼 여부		혼인당사자들이 8촌이내의 혈족사이에 해당됩니까?			예 <input type="checkbox"/> 아니요 <input type="checkbox"/>	
⑥ 기타사항						
⑦ 증인	성명	① 또는 서명	주민등록번호	-		
	주소					
	성명	① 또는 서명	주민등록번호	-		
	주소					
⑧ 동 의 자	남편	부 성명	① 또는 서명	후 견 인	성명	① 또는 서명
		모 성명	① 또는 서명		주민등록번호	-
	아내	부 성명	① 또는 서명	인	성명	① 또는 서명
		모 성명	① 또는 서명		주민등록번호	-
⑨ 신고인 출석여부		① 남편(부)		② 아내(처)		
⑩ 제출인	성명		주민등록번호	-		

* 타인의 서명 또는 인장을 도용하여 허위의 신고서를 제출하거나, 허위 신고를 하여 가족관계등록부에 실제와 다른 사실을 기록하게 하는 경우에는 **형법에 의하여 처벌**받을 수 있습니다. **눈표(*)로 표시한 자료**는 국가통계작성을 위해 국가데이터처에서도 수집하고 있는 자료입니다.

* 아래 사항은 「통계법」 제24조의2에 의하여 국가데이터처에서 실시하는 **인구동향조사**입니다. 「통계법」 제32조 및 제33조에 의하여 성실응답의무가 있으며 개인의 비밀사항이 철저히 보호되므로 사실대로 기입하여 주시기 바랍니다.

인구동향조사		년 월 일부터 동거		
④ 실제 결혼 생활 시작일				
④ 혼인종류	남편	① 초혼 ② 사별 후 재혼 ③ 이혼 후 재혼	아내	① 초혼 ② 사별 후 재혼 ③ 이혼 후 재혼
④ 최종 졸업학교	남편 (부)	① 학력 없음 ② 초등학교 ③ 중학교 ④ 고등학교 ⑤ 대학(교) ⑥ 대학원 이상	아내 (처)	① 학력 없음 ② 초등학교 ③ 중학교 ④ 고등학교 ⑤ 대학(교) ⑥ 대학원 이상
	남편 (부)	① 관리직 ② 전문직 ③ 사무직 ④ 서비스직 ⑤ 판매직 ⑥ 농림어업 ⑦ 기능직 ⑧ 장치·기계 조작 및 조립 ⑨ 단순노무직 ⑩ 군인 ⑪ 학생·가사·무직	아내 (처)	① 관리직 ② 전문직 ③ 사무직 ④ 서비스직 ⑤ 판매직 ⑥ 농림어업 ⑦ 기능직 ⑧ 장치·기계 조작 및 조립 ⑨ 단순노무직 ⑩ 군인 ⑪ 학생·가사·무직

* 첨부서류 및 사망자의 국적은 국가통계작성을 위해 국가데이터처에서도 수집하고 있는 자료입니다.

작성 방법

- ※ 등록기준지: 각 란의 해당자가 외국인인 경우에는 그 국적을 기재합니다.
- ※ 주민등록번호: 각 란의 해당자가 외국인인 경우에는 외국인등록번호(국내거소신고번호 또는 출생연월일)를 기재합니다.
- ※ ①, ②란 및 ⑤, ⑦란은 신고인 모두가 기재하며, 나머지 란(③, ④, ⑥, ⑧)은 해당되는 사람만 기재합니다.
- ※ 주민등록전입신고는 본 가족관계등록신고와는 따로 하여야 합니다.
- ②란: 혼인당사자가 양자인 경우 양부모의 인적사항을 기재합니다.
- ③란: 외국방식에 의한 혼인증서등본제출의 경우 혼인성립일을 기재합니다.
- ④란: 「민법」 제781조 제1항의 단서에 따라 자녀의 성·본을 모의 성·본으로 하는 협의가 있는 경우에는 그러한 사실을 표시합니다.
- ⑤란: 혼인당사자들이 「민법」 제809조 제1항에 따른 근친혼에 해당되지 아니한다는 사실(8촌이내의 혈족(친양자의 입양 전의 혈족을 포함한다))을 표시합니다.
- ⑥란: 아래의 사항 및 가족관계등록부에 기록을 분명하게 하는데 특히 필요한 사항을 기재합니다.
 - 사실상 혼인관계 존재확인의 재판에 의한 혼인신고(양 당사자가 생존한 경우에 소제기자만 신고 가능)의 경우에는 재판법원 및 확정일자
 - 부모의 혼인으로 인하여 혼인증의 자의 신분을 취득한 자녀가 있을 경우에는 그 자녀의 성명, 등록기준지
- ⑦란: 증인은 성년자이어야 합니다.
- ⑧란: 미성년자 또는 피성년후견인(2018. 6. 30.까지는 금치산자 포함)이 혼인하는 경우에 동의내용을 기재합니다.
- ⑩란: 제출인(신고인이 작성한 신고서를 신고인이 아닌 사람이 제출할 경우만 기재)의 성명 및 주민등록번호를 기재합니다.[접수담당공무원은 신분증과 대조]
- ※ 아래 사항은 「통계법」 제24조의2에 의하여 국가데이터처에서 실시하는 인구동향조사입니다.
- ㉠란: 결혼일자와 관계없이 실제 부부가 결혼(동거)생활을 시작한 날을 기입합니다.
- ㉡란: 교육부장관이 인정하는 모든 정규교육기관을 기준으로 기재하되 각급 학교의 재학 또는 중퇴자는 최종 졸업한 학교의 해당번호에 ‘영표(○)’로 표시합니다. <예시> 대학교 3학년 재학(중퇴) → 4 고등학교에 ‘영표(○)’로 표시
- ㉢란: 결혼할 당시의 주된 직업을 기준으로 기재합니다.

- ① 관리자: 정부, 기업, 단체 또는 그내부 부서의 정책과 활동을 기획, 지휘 및 조정(공공 및 기업고위직 등)
- ② 전문가 및 관련종사자: 전문지식을 활용한 기술적 업무(과학, 의료, 복지, 교육, 종교, 법률, 금융, 예술, 스포츠 등)
- ③ 사무종사자: 관리자, 전문가 및 관련 종사자를 보조하여 업무 추진(행정, 경영, 보험, 감사, 상담·안내·통계 등)
- ④ 서비스종사자: 공공안전, 신변보호, 돌봄, 의료보조, 미용, 혼례 및 장례, 운송, 여가, 조리와 관련된 업무
- ⑤ 판매종사자: 영업활동을 통해 상품이나 서비스판매(인터넷, 상점, 공공장소 등), 상품의 광고·홍보, 계산정산 등
- ⑥ 농림·어업 숙련 종사자: 작물의 재배·수확, 동물의 번식·사육, 산림의 경작개발, 수생 동·식물 번식 및 양식 등
- ⑦ 기능원 및 관련 기능 종사자: 광업, 제조업, 건설업에서 손과 수공구를 사용하여 기계 설치 및 정비, 제품 가공
- ⑧ 장치·기계 조작 및 조립 종사자: 기계를 조작하여 제품 생산조립, 산업용 기계·장비조작, 운송장비의 운전 등
- ⑨ 단순노무 종사자: 주로 간단한 수공구의 사용과 단순하고 일상적이며 육체적 노력이 요구되는 업무
- ⑩ 군인: 의무복무를 포함하여, 현재 군인신분을 유지하고 있는 경우(국방분야에 고용된 민간인과 예비군은 제외)
- ⑪ 학생·가사·무직: 교육기관에 재학하며 학습에만 전념하거나, 전업주부이거나, 특정한 직업이 없는 경우

첨부 서류

- ※ 아래 1항은 가족관계등록관에서 전산으로 그 내용을 확인할 수 있는 경우 첨부를 생략합니다.
- 1. 혼인 당사자의 가족관계등록부의 기본증명서, 혼인관계증명서, 가족관계증명서 각 1통.
- 2. 혼인동의서[미성년자 또는 피성년후견인(2018. 6. 30.까지는 금치산자 포함)이 혼인하는 경우, 단 신고서 동의란에 기재하고 서명 또는 날인한 경우는 예외] 및 성년후견인의 자격을 증명하는 서면(피성년후견인의 혼인에 성년후견인이 동의하는 경우만)
- 3. 사실상 혼인관계 존재확인의 재판이 확정되어 혼인신고를 하는 경우 그 재판서의 등본과 확정증명서 각 1부[조정, 화해성립의 경우 조정(화해)조서 및 송달증명서 각 1부].
- 4. 혼인신고특례법에 의한 혼인의 경우 심판서의 등본 및 확정증명서 1부.
- 5. 사건본인이 외국인인 경우
 - 한국방식에 의한 혼인의 경우: 외국인의 혼인성립요건구비증명서(중국인인 경우 미혼증명서) 원본 및 국적을 증명하는 서면(여권 또는 외국인등록증) 사본 각 1부
 - 외국 방식에 의해 혼인한 경우: 혼인증서등본 1부 및 국적을 증명하는 서면(여권 또는 외국인등록증) 사본 1부
- 6. 「민법」 제781조 제1항의 단서에 따라 자녀의 성·본을 모의 성·본으로 하는 협의를 한 경우에는 협의사실을 증명하는 혼인당사자의 협의서(가족관계등록예규 제414호 별지1 양식) 1부.
- 7. 신분확인[가족관계등록예규 제443호에 의함]
 - ① 일반적인 혼인신고
 - 신고인이 출석한 경우: 신고인 모두의 신분증명서
 - 신고인 불출석, 제출인 출석의 경우: 제출인의 신분증명서 및 신고인 모두의 신분증명서 또는 서명공증 또는 인감증명서(신고인의 신분증명서 없이 신고서에 신고인이 서명한 경우 서명공증, 신고서에 인감 날인한 경우 인감증명)
 - 우편제출의 경우: 신고인 모두의 서명공증 또는 인감증명서(신고서에 서명한 경우 서명공증, 인감을 날인한 경우는 인감증명서)
 - ② 보고적인 혼인신고(증서등본에 의한 혼인신고)
 - 신고인이 출석한 경우: 신분증명서
 - 제출인이 출석한 경우: 제출인의 신분증명서
 - 우편제출의 경우: 신고인의 신분증명서 사본
- ※ 신고인이 성년후견인인 경우에는 7항의 ② 서류 외에 성년후견인의 자격을 증명하는 서면도 함께 첨부해야 합니다.
- ※ 사실상 혼인관계 존재확인의 재판이 확정되어 혼인신고를 하는 경우에는 출석한 신고인(소제기자)의 신분확인으로 불출석한 신고인의 신분확인에 갈음할 수 있습니다.

V 용어 및 서식

5 이혼신고서

이혼(친권자 지정)신고서 (년 월 일)		※ 신고서 작성 시 뒷면의 작성 방법을 참고하고, 선택 항목에는 '영표(○)'로 표시하기 바랍니다.							
구 분		남편(부)				아내(처)			
① 이혼당사자	성명	한글	* (성) / (명)		(서명 또는 날인)	* (성) / (명)		(서명 또는 날인)	
		한자	(성) / (명)			(성) / (명)			
	본(한자)			전화		본(한자)		전화	
	*주민등록번호		-				-		
	출생연월일								
② 부양부모	*등록기준지								
	*주소								
	부(양부)성명								
	주민등록번호		-				-		
모(양모)성명									
주민등록번호		-				-			
③ 기타 사항									
④ 재판확정일자 ()		년 월 일		법원명		법원			
아래 친권자란은 협의이혼 시에는 법원의 협의이혼의사확인 후에 기재합니다.									
⑤ 친권자 지정	미성년인자의 성명								
	주민등록번호		-				-		
	친권자		① 부 ② 모	효력발생일	년 월 일	① 부 ② 모	효력발생일	년 월 일	
			③ 부모	원인	① 협의 ② 재판	③ 부모	원인	① 협의 ② 재판	
미성년인자의 성명									
주민등록번호		-				-			
친권자		① 부 ② 모	효력발생일	년 월 일	① 부 ② 모	효력발생일	년 월 일		
		③ 부모	원인	① 협의 ② 재판	③ 부모	원인	① 협의 ② 재판		
⑥ 신고인 출석 여부				① 남편(부)		② 아내(처)			
⑦ 제출인	성명			주민등록번호	-				

※ 타인의 서명 또는 인장을 도용하여 허위의 신고서를 제출하거나, 허위신고를 하여 가족관계등록부에 실제와 다른 사실을 기록하게 하는 경우에는 형법에 의하여 처벌받을 수 있습니다. **눈표(*)로 표시한 자료**는 국가통계작성을 위해 국가데이터처에서도 수집하고 있는 자료입니다.

※ 아래 사항은 「통계법」 제24조의2에 의하여 국가데이터처에서 실시하는 인구동향조사입니다. 「통계법」 제32조 및 제33조에 의하여 성실응답의무가 있으며 개인의 비밀사항이 철저히 보호되므로 사실대로 기입하여 주시기 바랍니다.

※ 첨부서류 및 이혼당사자의 국적은 국가통계작성을 위해 국가데이터처에서도 수집하고 있는 자료입니다.

인구동향조사

㉗ 실제 결혼 생활 시작일		년 월 일부터		㉘ 19세 미만 자녀 수		명				
㉙ 실제 이혼 연월일		년 월 일부터								
㉚ 최종 졸업학교	남편(부)	① 학력 없음	② 초등학교	③ 중학교	아내(처)	① 학력 없음	② 초등학교	③ 중학교		
		④ 고등학교	⑤ 대학(교)	⑥ 대학원 이상		④ 고등학교	⑤ 대학(교)	⑥ 대학원 이상		
㉛ 직업	남편(부)	① 관리직		② 전문직		아내(처)	① 관리직		② 전문직	
		③ 사무직		④ 서비스직			③ 사무직		④ 서비스직	
		⑤ 판매직		⑥ 농림어업			⑤ 판매직		⑥ 농림어업	
		⑦ 기능직		⑧ 장치·기계 조작 및 조립			⑦ 기능직		⑧ 장치·기계 조작 및 조립	
		⑨ 단순노무직		⑩ 군인			⑨ 단순노무직		⑩ 군인	
		⑪ 학생·가사·무직					⑪ 학생·가사·무직			

작성 방법

- ※ 등록기준지: 각 난의 해당자가 외국인인 경우에는 그 국적을 기재합니다.
- ※ 주민등록번호: 각 난의 해당자가 외국인인 경우에는 외국인등록번호(국내거소신고번호 또는 출생연월일)를 기재합니다.
- ①란: 협의이혼신고의 경우 반드시 당사자 쌍방이 서명(또는 날인) 하여야 하나, 재판상 이혼신고의 경우에는 일방이 서명(또는 날인)하여 신고할 수 있습니다.
- ②란: 이혼당사자의 부모가 주민등록번호가 없는 경우에는 등록기준지(본적)를 기재합니다. 이혼당사자가 양자인 경우 양부모의 인적사항을 기재하며, 이혼당사자의 부모가 외국인인 경우에는 주민등록번호란에 외국인등록번호(또는 출생연월일) 및 국적을 기재합니다.
- ③란: 아래의 사항 및 가족관계등록부에 기록을 분명하게 하는 데에 특히 필요한 사항을 기재합니다.
 - 신고사건으로 인하여 신분의 변경이 있게 되는 사람이 있을 경우에 그 사람의 성명, 출생연월일, 등록기준지 및 신분변경의 사유
 - 피성년후견인(2018. 6. 30.까지의 금지재산 포함)이 협의상 이혼을 하는 경우에는 동의자의 성명, 서명(또는 날인) 및 출생연월일
- ④란: 이혼관결(화해, 조정)의 경우에만 기재하고, 협의이혼의 경우에는 기재하지 않습니다.
 - : 조정성립, 조정에 갈음하는 결정, 화해성립이나 화해권고결정에 따른 이혼신고의 경우에는 “재판확정일자” 아래의 ()안에 “조정성립”, “조정에 갈음하는 결정”, “화해성립” 또는 “화해권고결정”이라고 기재하고, “연월 일”란에 그 성립(확정)일을 기재합니다.
- ⑤란: 협의이혼의사확인 신청 시에는 기재하지 않으며, 법원의 이혼의사확인 후에 정하여진 친권자를 기재합니다.
 - 지정효력발생일은 협의이혼의 경우 이혼신고일, 재판상이혼의 경우에는 재판 확정일을 기재합니다.
 - 원인은 당사자의 협의에 의해 지정한 경우에는 “**1**협의”에, 직권 또는 신청에 의해 법원이 결정한 경우에는 “**2**재판”에 ‘영표(○)’로 표시하고, 그 내용을 증명하는 서면을 첨부하여야 합니다.
 - 자녀가 5명 이상인 경우 별지 기재 후 간인하여 첨부합니다. 임신 중인 자의 경우에는 출생신고 시 친권자 지정 신고를 합니다.
- ⑥란: 출석한 신고인의 해당번호에 ‘영표(○)’로 표시합니다.
- ⑦란: 제출인(신고인이 작성한 신고서를 신고인이 아닌 사람이 제출할 경우만 기재)의 성명 및 주민등록번호를 기재합니다. 다 [접수담당공무원은 신분증과 대조하여야 함].

- ※ 아래 사항은 「통계법」 제24조의2에 의하여 국가데이터처에서 실시하는 인구동향조사입니다.
 - ㉔란, ㉕란: 가족관계등록부상 신고일이나 재판확정일과는 관계없이 실제로 결혼(동거)생활을 시작한 날과 사실상 이혼(별거)생활을 시작한 날을 기재합니다.
 - ㉖란: 교육부장관이 인정하는 모든 정규교육기관을 기준으로 기재하되 각급 학교의 재학 또는 중퇴자는 최종 졸업한 학교의 해당번호에 ‘영표(○)’로 표시 합니다. <예시> 대학교 3학년 재학(중퇴) → **4** 고등학교에 ‘영표(○)’로 표시
 - ㉗란: 이혼할 당시의 주된 직업은 기준으로 기재합니다.

- | |
|---|
| <ul style="list-style-type: none"> 1 관리자: 정부, 기업, 단체 또는 그 내부 부서의 정책과 활동을 기획, 지휘 및 조정(공공 및 기업고위직 등) 2 전문가 및 관련종사자: 전문지식을 활용한 기술적 업무(과학, 의료, 복지, 교육, 종교, 법률, 금융, 예술, 스포츠 등) 3 사무종사자: 관리자, 전문가 및 관련 종사자를 보조하여 업무 추진(행정, 경영, 보험, 감사, 상담·안내·통계 등) 4 서비스종사자: 공공안전, 신분보호, 돌봄, 의료보조, 미용, 혼례 및 장례, 운송, 여가, 조리와 관련된 업무 5 판매종사자: 영업활동을 통해 상품이나 서비스판매(인터넷, 상점, 공공장소 등), 상품의 광고·홍보, 계산정산 등 6 농림·어업 숙련 종사자: 작물의 재배·수확, 동물의 번식·사육, 산림의 경작개발, 수생 동·식물 번식 및 양식 등 7 기능원 및 관련 기능 종사자: 광업, 제조업, 건설업에서 손과 수공구를 사용하여 기계 설치 및 정비, 제품 가공 8 장치·기계 조작 및 조립 종사자: 기계를 조작하여 제품 생산·조립, 산업용 기계·장비조작, 운송장비의 운전 등 9 단순노무 종사자: 주로 간단한 수공구의 사용과 단순하고 일상적이며 육체적 노력이 요구되는 업무 10 군인: 의무복무를 포함하여, 현재 군인신분을 유지하고 있는 경우(국방 분야에 고용된 민간인과 예비군은 제외) 11 학생·가사·무직: 교육기관에 재학하며 학습에만 전념하거나, 전업주부이거나, 특정한 직업이 없는 경우 |
|---|

첨부 서류

1. 협의이혼: 협의이혼의사확인서 등본 1부
2. 재판이혼: 판결등본 및 확정증명서 각 1부(조정·화해 성립의 경우는 조서등본 및 송달증명서).
3. 외국법원의 이혼판결에 의한 재판상 이혼
 - 이혼판결의 정본 또는 등본과 판결확정증명서 각 1부.
 - 패소한 피고가 우리나라 국민인 경우에 그 피고가 공식송달에 의하지 않고 소송의 개시에 필요한 소환 또는 명령의 송달을 받았거나 또는 이를 받지 아니하고도 응소한 사실을 증명하는 서면 1부(판결에 의하여 이점이 명백하지 않은 경우에 한한다).
 - 위 각 서류의 번역문 1부.
- ※ 아래 4항은 가족관계등록관에서 전산으로 그 내용을 확인할 수 있는 경우 첨부 생략합니다.
4. 이혼 당사자 각각의 가족관계등록부의 가족관계증명서, 혼인관계증명서 각 1통.
5. 사건본인이 외국인인 경우
 - 한국 방식에 의한 이혼: 사건본인 쌍방이 외국인인 경우에는 국적을 증명하는 서면(여권 또는 외국인등록증)사본 첨부
 - 외국 방식에 의한 이혼: 이혼증서 등본 및 국적을 증명하는 서면(여권 또는 외국인등록증) 사본 각 1부
6. 친권자지정과 관련한 소명자료
 - 협의에 의한 경우 친권자지정 협의서 등본 1부.
 - 법원이 결정한 경우 심판서 정본 및 확정 증명서 1부.
7. 신분확인[가족관계등록예규 제600호에 의함]
 - ① 재판상 이혼신고(증서등본에 의한 이혼신고 포함)
 - 신고인이 출석한 경우: 신분증명서
 - 제출인이 출석한 경우: 제출인의 신분증명서
 - 우편으로 제출할 경우: 신고인의 신분증명서 사본
 - ※ 신고인이 성년후견인인 경우에는 7항의 ① 서류 외에 성년후견인의 자격을 증명하는 서면도 함께 첨부해야 합니다.
 - ② 협의이혼신고
 - 신고인이 출석한 경우: 신고인 일방의 신분증명서
 - 신고인 불출석, 제출인 출석의 경우: 제출인의 신분증명서 및 신고인 일방의 신분증명서 또는 서명공증 또는 인감 증명서(신고인의 신분증명서 없이 신고서에 신고인이 서명한 경우 서명공증, 신고서에 인감 날인한 경우 인감증명)
 - 우편으로 제출할 경우: 신고인 일방의 서명공증 또는 인감증명서(신고서에 서명한 경우 서명공증, 인감을 날인한 경우는 인감증명서)

V 용어 및 서식

6 재산세 과세대장(주택)

■ 지방세법 시행규칙[별지 제69호서식]

관리번호							
시군구	읍·면·동	특	본번	부번	동	호	가지

재산세(주택)
과세대장

작성 번호	
----------	--

1. 납세의무자 현황

가. 건물

납세의무자	성명(법인명)	주소	주민(법인)등록번호	지분	취득일자	변동일자	변동사유	비고

나. 토지

납세의무자	성명(법인명)	주소	주민(법인)등록번호	지분	취득일자	변동일자	변동사유	비고

2. 건물 현황

배치번호	구조 용도	신축연도	취득일자	면적(m ²)				복층면적	층수	가구수	과표가감	증과감면		과세특례		지역자원시설세		비고
				본면적		지하대피소						코드	코드명	코드	코드명	코드	코드명	
				지하면적	지상차고	지하차고	면적											
									/									

3. 토지 현황

일련번호	시군구	동리	특	순번	지목		개별공시지가	적용비율	면적	증과감면		과세특례		취득일자	비고
	법정동	본번	부번		공부	현황				코드	코드명	코드	코드명		
	행정동	동	호수												

210mm×297mm(보존용지(1종) 70g/m²)

4. 변동사항 관리

가. 납세의무자 변동

①건 물

성명(법인명)	주소	주민(법인)등록번호	지분	취득일자	변동일자	변동사유	비고

②토 지

성명(법인명)	주소	주민(법인)등록번호	지분	취득일자	변동일자	변동사유	비고

나. 건물 변동

배치 번호	구조 용도	신 축 연 도	취 득 일 자	면적(m ²)				복 층 면 적	총 수	가 구 수	과 표 가 감	중과 감면		과세 특례		지역자원 시설세		변 동 일 자	변 동 사 유
				본면적		지하대피소						코드	명	코드	명	코드	명		
				지하면적		지상차고													
				공유면적		지하차고						면적		면적		면적			

다. 토지 변동

일련 번호	시군구	동리	특	순번	지목		개별 공시 지가	적용 률	면적	중과감면		과세특례		변동 일자	변동 사유
	법정동	본번	부번		공부	현황				코드	코드명	코드	코드명		
	행정동	동	호수												

라. 주택공시가격 변동

(단위: 천원)

연도				
가격				

(주) 본 서식의 점선부분은 시장·군수·구청장이 조정하여 사용할 수 있습니다.

210mm×297mm(보존용지(1종) 70g/m²)

7 재산세 과세대장(건축물 등)

■ 지방세법 시행규칙[별지 제67호서식]

관리번호								재산세(건축물 등) 과세대장	작성 번호
시군구	읍면동	특	본번	부번	동	호	가 지		

1. 납세의무자 현황

납세의무자	성명(명칭)	주소	주민(법인)등록번호	지분	취득일자	변동일자	변동사유	비고

2. 건축물 현황

배치번호	구조 용도 위치지수/ 공시지가	신축연도	취득일자	면적(㎡)		과표수감	종과 감면		과세 특례		지역자원 시설세		비고
				본면적	지하대피소		코드 면적	코드 면적	코드 면적	코드 면적	코드 면적	코드 면적	

3. 시설물·항공기·선박 현황

구분	종류	명칭	제원/용도/형식	시설개요	설치/건조/제작연도	기타

(주) 본 서식의 점선부분은 시장·군수·구청장이 조정하여 사용할 수 있습니다.

210mm×297mm(보존용지(1종) 70g/㎡)

4. 변동사항 관리

가. 납세의무자 변동

성명 또는 명칭	주소	주민등록번호	지분	취득일자	변동일자	변동사유	비고
		-					
		-					
		-					
		-					

나. 건축물 변동

배치번호	구조 용도 위치지수 / 공시지가	신축연도	취득일자	면적(m ²)		층수	과표가감	중과감면		과세특례		지역자원시설세		변동일자	변동사유
				본면적	지하대피소			코드	코드명	코드	코드명	코드	코드명		
				공유면적	지하차고			면적	면적	면적	면적				
	/					/									
	/					/									

다. 시설물·항공기·선박 변동

구분	종류	명칭	제원/용도/형식	시설개요	설치/건조/제작연도	변동일자	변동사유

□ 필수 작성 사항

(뒤쪽)

※ 아래의 사항은 모두 적고, []에는 해당하는 곳에 √ 표시를 합니다.

인적사항	성명	주민등록번호	
	주소	(현 거주지)	
	전화번호	휴대전화	
	전자우편	알림수신 설정 [] 전자우편 [] 문자 서비스	
학력사항	최종학력	전공(부전공)	재학기간 ~
	[] 졸업(예정) [] 수료 [] 재학 [] 휴학 [] 중퇴 [] 검정고시 [] 무학		
희망취업조건	직종명	희망입사형태 (경력기간)	희망 세부 직무내용
	희망직종	[] 신입 [] 경력 (년 개월)	
		[] 신입 [] 경력 (년 개월)	
		[] 신입 [] 경력 (년 개월)	
	근무지역	1순위 ()시·도 ()구·군 2순위 ()시·도 ()구·군 [] 지역무관	
	희망임금	[] 연봉 [] 월급 [] 일급 [] 시급 ()원 이상 [] 면접 후 결정 가능	
고용형태 (복수선택 가능)	[] 기간의 정함이 없는 근로계약 [] 기간의 정함이 있는 근로계약		[] 시간(선택)제
	[] 교대제 근무 [] 파견근로 [] 대체 인력* [] 관계 없음		[] 재택근무 희망
	* 출산휴가, 휴직 및 근로시간 단축에 따른 대체 인력을 말합니다.		
근무가능(희망)시간		(: ~ :), (: ~ :)	

□ 선택 작성 사항

※ 아래의 사항은 해당 사항이 있는 경우만 적고, []에는 해당하는 곳에 √ 표시를 합니다.

구직정보 추가 확인 사항	경력사항	근무처	직위	담당업무	근무기간		
					년 월 ~ 년 월	년 월 ~ 년 월	
	보유자격 (면허)	(년 월 일 취득, 발급기관:)					
		(년 월 일 취득, 발급기관:)					
	교육훈련 이수현황	훈련 과정명	훈련기간	세부훈련내용	훈련기관명		
			년 월 ~ 년 월				
	전산 활용능력	[] 문서 작성 [] 스프레드시트 [] 프레젠테이션 [] 회계프로그램 [] 기타()			운전 능력	[] 운전면허증 [] 차량 소지자	
		외국어명	수준	공인시험 명칭	응시일	등급·점수	
	외국어 능력		[] 상 [] 중 [] 하		년 월 일	급(점)	
			[] 상 [] 중 [] 하		년 월 일	급(점)	
병역대체 근무희망	[] 산업기능요원 [] 현역병 입영대상자 [] 보충역 대상자	[] 전문연구요원	국외취업 희망여부	[] 희망			
※ 그 밖의 희망사항(보조공학기기 및 근로지원인 지원, 통근버스 운영 및 직장보육시설 설치 등)							

첨부 서류	1. 수급자격증 1부 2. (상해)진단서, 재직증명서, 근로계약서, 면접확인서, 구직활동 내역서 등 「고용보험법 시행규칙」 제90조에 따른 증명서에 의한 실업인정의 각 해당 사유를 확인할 수 있는 서류 (해당하는 경우에만 제출합니다) 1부 3. 「고용보험법 시행규칙」 제91조에 따른 직업능력개발 훈련 등 수강증명서(해당하는 경우에만 제출합니다) 1부	수수료 없음
----------	--	-----------

[국민연금 가입기간 추가 산입 신청]
(구직급여 수급 개시일 기준 만 60세 이상인 사람 제외)

※ 국민연금 가입기간 추가 산입 신청을 이미 한 경우에는 빈칸으로 둡니다.
 ※ 국민연금 가입기간 추가 산입을 신청하지 않으려는 경우에는 신청하지 않음에 체크합니다.
 ※ 국민연금 가입기간 추가 산입은 국민연금공단에 직접 신청할 수도 있습니다.

① 구직급여 수급기간에 대한 국민연금 가입기간 추가 산입 신청 여부	[] 신청함 [] 신청하지 않음
② 국민연금 가입기간 추가 산입 신청에 따른 국민연금 보험료 중 본인부담금 납부 고지서 수령 방법	[] 우편 [] 전자우편 (주소: _____) [] 휴대전화 등을 통한 전자전송
③ 국민연금 보험료 중 본인부담금 자동이체 희망 여부(구직급여 수급 계좌에서 자동 출금됩니다.)	[] 희망함 [] 희망하지 않음
④ 본인은 국민연금 가입기간 추가 산입을 위한 보험료 지원 대상 파악을 위해 담당 직원이 「국민연금법 시행령」 제25조의2에 따른 재산 또는 소득을 확인하는 것에 동의합니다. (고소득자 또는 고액재산가는 지원이 제외됩니다)	[] 동의함 [] 동의하지 않음

「고용보험법 시행규칙」 제107조의2에 따라 위와 같이 국민연금 가입기간 추가 산입을 신청하고, 국민연금 가입기간 추가 산입을 위한 보험료 지원 대상 파악을 위해 담당 직원이 「국민연금법 시행령」 제25조의2에 따른 재산 또는 소득을 확인하는 것에 동의합니다.

년 월 일

신청인 (서명 또는 인)

○○지방고용노동청(지청)장 귀하

※ 아래 내용은 서식 작성 시 필요한 사항을 안내하는 부분으로 접수·보관되지 않습니다.

위 내용이 사실과 다를 경우에는 「고용보험법」 제61조 및 제62조에 따라 구직급여 지급이 중지되고 받은 구직급여액에 상당하는 금액을 반환해야 하며, 그 금액의 2배 또는 5배 이내의 금액을 추가로 징수할 수 있습니다. 또한, 같은 법 제116조에 따라 5년(3년) 이하의 징역 또는 5천만원(3천만원) 이하의 벌금이 부과될 수 있습니다.

개인정보 수집 및 이용 동의서(선택)

본인은 실업급여 제도 안내 및 관련 제도개선에 필요한 의견조사 등을 위해 우편 또는 휴대전화 등으로 관련 정보 등을 수신하는 것에 동의합니다.

- ① 개인정보의 수집 및 이용 목적: 관련 제도 홍보자료 제공 및 제도개선에 필요한 의견조사 등
- ② 수집하는 개인정보의 항목: 신청인 성명, 주소 및 휴대전화번호 등 연락처
- ③ 개인정보의 수집 및 이용기간: 해당 실업인정 신청 후 3년
- ④ 동의 거부 권리 등 안내: 신청인은 개인정보 수집 및 이용에 관하여 동의하지 않을 수 있으며, 이 경우 고용노동부가 제공하는 실업급여 제도 안내 및 관련 정보 등은 제공받을 수 없습니다.

위와 같이 개인정보를 수집·이용하는 데 동의하십니까? [] 동의함 [] 동의안함

신청인 (서명 또는 인)

3쪽의 작성방법을 참고하여 1, 2쪽을 작성하기 바랍니다.

작성방법

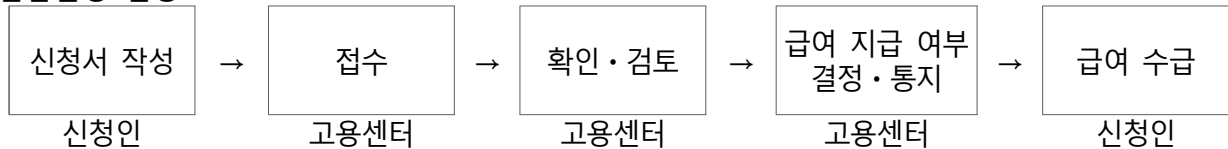
1. 실업인정 신청서는 매 실업인정일마다 작성합니다.
2. ①·②·③란은 모두 적습니다.
3. ⑤란에는 이전 실업인정일의 다음 날부터 출석일(실업인정일)까지의 기간을 적습니다.
4. ⑥란에는 최초 실업인정 시의 지급계좌를 적으시고, 그 이후부터는 변동사항이 있을 때만 적습니다("압류방지 전용통장" 발급은 실업인정 업무 담당자에게 문의하기 바랍니다).
5. ⑦란의 근로사실 및 소득발생란 작성방법<아래의 내용을 반드시 확인>
 - 실업인정 대상기간 중 일(공공근로, 일용, 아르바이트, 예술인, 노무제공자 등 취업형태 구분 없이 모두 작성)을 했거나 소득이 발생했다면 있음을, 없으면 없음을 선택합니다.
 - 있음을 선택 경우에는 아래 내용에 따라 오른쪽 칸의 내용을 적습니다.
 - 근로 또는 소득 내용: 어떤 일을 했는지 또는 어떤 일을 해서 소득이 발생했는지 적습니다.(실업인정 대상기간 중에 한 일 또는 발생한 소득만 적습니다)
 - 근로날짜: 실업인정 대상기간 중 일한 날의 날짜를 모두 적습니다.
 - 소득금액: 실업인정 대상기간 중 받은 소득의 총액을 적습니다.
 - 소득예정금액: 실업인정 대상기간 중 일을 했지만 아직 소득이 발생하지 않은 때에는 실업인정 대상기간 중 일을 하고 받기로 예정된 금액을 적습니다.
6. ⑦란 중 사업자등록란에는 본인 명의로 된 사업자등록 또는 별도의 사업자 등록은 하지 않았더라도 자영업을 시작한 경우 그 내용을 적습니다.
7. ⑦란 중 산재휴업급여란은 실업급여를 받고 있는 현재 산업재해로 인한 급여를 받고 있거나 받을 예정이면 적습니다.
8. ⑧란 중 자영업 활동계획란은 자영업계획이 있는 사람만 적습니다.
9. ⑧란 중 취업(예정)내역란은 취직 또는 자영업이 확정된 경우에 적습니다.

유의사항 (국민연금 가입기간 추가 산입 신청)

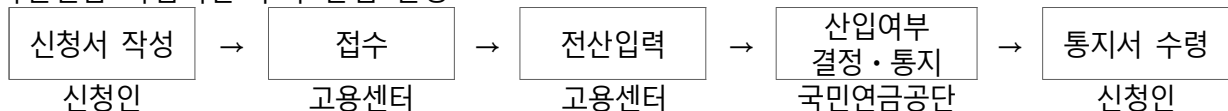
1. 국민연금 가입기간 추가 산입이란 구직급여 수급자가 국민연금보험료 납부를 희망하는 경우 그 기간을 국민연금 가입기간으로 산입하는 제도로써, 국민연금공단에서 지원 대상 여부를 확인하여 처리 결과를 통보합니다.
2. 구직급여를 지급받은 누적일수가 30일이 될 때마다 1개월 단위로 국민연금보험료를 지원하며, 해당 월의 국민연금보험료 중 신청인이 보험료의 1/4을 부담하면 나머지 보험료인 3/4이 지원됩니다.

처리절차

<실업인정 신청>



<국민연금 가입기간 추가 산입 신청>



11

국민연금 사업장가입자 · 건강보험 직장가입자 · 고용보험 근로자 피보험 · 산재보험 근로자 자격취득 신고서

■ 고용보험법 시행규칙 [별지 제6호서식] <개정 2024. 12. 31.>

[] 국민연금 사업장가입자 자격취득 신고서 [] 건강보험 직장가입자 자격취득 신고서
 [] 고용보험 근로자 피보험자격취득 신고서 [] 산재보험 근로자 자격취득 신고서

※ 신청서 작성사항을 작성방법을 읽고 작성하기 바라며, 표시가 어두운 부분은 신고인이 적지 않습니다.

※ []에 한 해달리만 곳에 "N" 표시를 합니다.

※ 같은 사람이 4대 사회보험 간접보험료 납부업소(등록업소, 표준업소, 취업근로자업소)이 서로 다른 경우 필을 달리하여 적습니다.

(5쪽 중 1쪽)

영수번호		영수일자		처리기간: 3일(고용·산재보험은 5일)									
사업장	사업장관리번호	영장	단위사업장명	영업소명									
	소재지			우편번호	()								
	전화번호		팩스번호										
대표자(대표자명)	성명	영장	하수입인 관리번호(간접보험사 정보 미입력인 하수입인만 해당합니다)										
배우자(배우자명)	성명	국적	주민등록번호	자녀등록번호(YYYY, MM, DD)	국민연금			건강보험			고용보험·산재보험		
					가입여부	가입일자	가입종류	가입여부	가입일자	가입종류	가입여부	1주 소정근로시간	계약종류(계약기간)
1	[]에 []아니요	[]에 []아니요	[]에 []아니요	[]에 []아니요	[] 국민연금 [] 주유업·농업·수산업	[] 건강보험 [] 피부양자 신청	[] 고용보험 [] 산재보험	[]에 []아니요	[]에 []아니요	[]에 []아니요	[]에 []아니요	[]에 []아니요	[]에 []아니요
2	[]에 []아니요	[]에 []아니요	[]에 []아니요	[]에 []아니요	[] 국민연금 [] 주유업·농업·수산업	[] 건강보험 [] 피부양자 신청	[] 고용보험 [] 산재보험	[]에 []아니요	[]에 []아니요	[]에 []아니요	[]에 []아니요	[]에 []아니요	[]에 []아니요
3	[]에 []아니요	[]에 []아니요	[]에 []아니요	[]에 []아니요	[] 국민연금 [] 주유업·농업·수산업	[] 건강보험 [] 피부양자 신청	[] 고용보험 [] 산재보험	[]에 []아니요	[]에 []아니요	[]에 []아니요	[]에 []아니요	[]에 []아니요	[]에 []아니요
4	[]에 []아니요	[]에 []아니요	[]에 []아니요	[]에 []아니요	[] 국민연금 [] 주유업·농업·수산업	[] 건강보험 [] 피부양자 신청	[] 고용보험 [] 산재보험	[]에 []아니요	[]에 []아니요	[]에 []아니요	[]에 []아니요	[]에 []아니요	[]에 []아니요

위와 같이 자격취득을 신고합니다.

신고인(사용자·대표자)

(서명 또는 인) / [] 보험사무대행기관

년 월 일 (서명 또는 인)

국민연금공단 이사장/국민건강보험공단 이사장/근로복지공단 ○○지역본부(지사)장 귀하

(5쪽 중 2쪽)

첨부서류	국민연금	입금대장 사본 또는 선원수첩 사본 등 특수직종근로자임을 증명할 수 있는 서류 1부	수수료 없음
	건강보험	직장가입자의 자격을 얻으려는 사람이 재외국민 또는 외국인인 경우에는 다음의 구분에 따른 서류. 이 경우 「국민건강보험법」 제96조, 같은 법 시행령 제89조의2 및 같은 영 별표 4의3에 따른 자료의 제공 요청을 통해 공단이 확인할 수 없는 경우에만 제출합니다. 가. 재외국민: 「주민등록법」에 따른 주민등록표 등본 1부 나. 외국인: 외국인등록증 사본, 외국인등록 사실증명, 국내거소신고증 사본(「재외동포의 출입국과 법적 지위에 관한 법률」 제2조제2호에 따른 외국국적동포의 경우에만 제출합니다) 또는 국내거소신고사실증명(「재외동포의 출입국과 법적지위에 관한 법률」 제2조제2호에 따른 외국국적동포만의 경우에만 제출합니다) 1부	

유의사항

- 건강보험**
 - 피부양자가 있을 때에는 제5쪽의 직장가입자 자격취득 신고서(피부양자가 있는 경우)를 작성하기 바랍니다.
 - 건강보험증은 가입자 또는 피부양자가 신청하는 경우 발급됩니다. 신청은 가까운 지사를 방문하거나 고객센터(☎1577-1000), 홈페이지(www.nhis.or.kr), 모바일 앱 등을 통해 가능합니다.
- 고용보험 · 산재보험**
 - 입력대상인 외국인 및 공무원은 "외국인(공무원) 고용보험 가입·가입탈퇴 신청서"를 작성하기 바랍니다.
 - 1쪽의 신고사항을 신고하지 않거나(기한 내에 신고하지 않은 경우 포함) 거짓으로 신고한 경우 「고용보험법」 제118조제1항제1호 또는 「고용보험 및 산업재해보상보험의 보험료징수 등에 관한 법률」 제60조제1항제1호에 따라 300만원 이하의 과태료가 부과될 수 있으며, 거짓 신고 등으로 실업급여를 부정하게 받은 경우 사업주도 연대하여 책임지고 형사처벌을 받을 수 있습니다.

작성방법

- 공통사항**
 - 신고대상 가입자 또는 근로자별 사회보험(국민연금·건강보험·고용보험·산재보험) 취득 및 고용 여부에 관하여 해당되는 "[]"에 "N" 표시를 합니다.
 - 성명 및 주민등록번호(외국인등록번호·국내거소신고번호)에는 주민등록표(외국인등록번호·국내거소신고번호)상의 성명 및 주민등록번호(외국인등록번호·국내거소신고번호)를 적습니다.
 - 자격취득일란에는 해당 사업장의 채용일 등을 적습니다. 다만, 국민연금의 경우에는 자격취득 사유가 사업장 전입인 때에는 상대 사업장에서의 전출일과 같은 일자를 적습니다.
 - 외국인의 경우에는 국적 및 체류자격(외국인등록증 적은 내역)을 적습니다.
- 국민연금**
 - 특수직종번호는 해당 근로자가 「광업법」 제3조제2호에 따른 광업의 종사자인 경우에는 "광업"에 해당하는 부호를 적고, 「선원법」 제2조에 따른 선박 중 어선에서 직접 어로작업에 종사하는 경우에는 "부림"에 해당하는 부호를 적습니다.
 - 국민연금의 경우 18세 미만의 근로자도 사업장가입자입니다. 다만, 본인이 원하지 않으면 가입하지 않을 수 있습니다.
 - 취득일이 1일인 경우를 제외하고, 취득일의 보충료 납부를 희망하는 경우에는 "[]취득 월 납부 희망"의 "[]"에 "N" 표시를 합니다.
 - 「공무원연금법」, 「군인연금법」, 「사립학교교직원 연금법」, 「발전우체국법」에 따른 직역연금 가입자 또는 퇴역연금, 퇴직연금 등을 받거나 받을 권리를 얻은 자는 사업장가입자로 가입할 수 없습니다.
- 건강보험**

공무원·교직원의 경우에만 회계명, 회계부호, 직종명, 직종부호를 적습니다.
- 고용보험 · 산재보험**
 - 산재보험 관리번호와 고용보험 관리번호가 다른 경우에는 신고서를 각각 작성해야 합니다(예수입 및 노무제공자의 경우에는 별도의 서식으로 신고합니다).
 - "월평균보수액"은 연도 중에 월별로 지급이 예상되는 평균 보수액을 적습니다(인사 이후 1년 간 지급이 예상되는 보수총액을 예상 종사개월수로 나눈 금액)을 적습니다.
- 근로자의 보수: 「소득세법」 제20조에 따른 근로소득에서 같은 법 제12조제3호에 따른 비과세 근로소득을 뺀 금액(연말정산에 따른 갑근세 환천징수 대상 근로소득과 동일)
 - "1주 소정근로시간"은 주 소정근로시간을 말리하는 경우에는 평균 1주 소정근로시간을 적습니다.
 - 피보험자의 계약종류(종사자 여부)에 대해 "[]"에 "N" 표시를 하고, 계약종류(종사자)인 경우에는 예정된 계약 종료 연도와 월을 적습니다. 근로계약기간이 정해져 있다면 계약 종료일이 속한 월을, 건설공사기간으로 계약을 체결하였다면 예상 공사 종료일이 속한 월을, 사업이나 특정업무를 완성하는 것으로 계약을 체결하였다면 예상 완성일이 속한 월을 적습니다.
 - 보험료 부과문의 부호 및 사유는 3쪽 하단의 표를 참고하여 해당하는 사람만 작성합니다(무호란에는 해당하는 부호를, 사유란에는 대상 종사자에 해당하는 번호를 적습니다).

12

국민연금 사업장가입자 · 건강보험 직장가입자 · 고용보험 근로자 피보험자 · 산재보험 근로자 자격상실 신고서

■ 고용보험법 시행규칙 [별지 제6호서식] <개정 2023. 6. 30.>

[] 국민연금 사업장가입자 자격상실 신고서 [] 건강보험 직장가입자 자격상실 신고서
 [] 고용보험 근로자 피보험자격상실 신고서 [] 산재보험 근로자 자격상실 신고서

* 위쪽의 유의사항 및 작성방법을 읽고 작성하기 바라며, 색상이 어두운 칸은 신고인이 적지 않습니다.
 * 같은 사람의 4대 사회보험의 상실 연월일이 다른 경우 유의사항을 읽고 작성하기 바랍니다.

(일쪽)

접수번호		접수일자		처리기간 3일(고용·산재보험은 7일)									
사업장	사업장관리번호	명칭	전화번호	팩스번호									
	소재지			우편번호()									
보험사무대행기관	명칭	번호	하수급인 관리번호(건설공사등의 미승인하수급인에 한함)										
연월일	성명	주민등록번호 (외국인등록번호· 국내거소신고번호)	전화번호 (휴대전화번호)	상실 연월일 (YYYY.MM.DD)	국민연금		건강보험		[] 고용보험 [] 산재보험				
					상실 부호	초일취득· 당월상실자 납부여부	상실 부호	연간 보수 총액		상 실 사 유		해당 연도 보수 총액	전년도 보수 총액
								해당 연도 보수 총액	전년도 보수 총액	구체적 사유	구분 코드	고용보험	고용보험
근무 개월수	근무 개월수	근무 개월수	근무 개월수	산재보험	산재보험								
			희망 []										
			희망 []										
			희망 []										
			희망 []										
			희망 []										

위와 같이 피보험자격상실 신고를 합니다.

신고인(사용자·대표자) (서명 또는 인) / [] 보험사무대행기관 (서명 또는 인)
 국민연금공단 이사장/국민건강보험공단 이사장/근로복지공단 ○○지역본부(지사)장 귀하

297mm×210mm[백상지(80g/㎡) 또는 중질지(80g/㎡)]

(뒤쪽)

유의사항	
같은 사람의 4대 사회보험의 상실일자 다른 경우 상실 연월일란에 모두 함께 적되, 해당 칸 안에서 줄을 달리하고 괄호로 해당 사항을 구분하여 표기합니다. (예) yyyy. mm. dd.(건강보험) yyyy. mm. dd.(고용보험)	
사용자는 소재불명 등으로 상실자에게 통지할 수 없을 때에는 그 사실을 공단에 알려야 합니다.	
건강보험 직장가입자가 퇴직으로 이 신고서를 제출한 경우에는 「국민건강보험법 시행규칙」 별지 제5호서식의 건강보험 직장가입자 자격취득·변동신고서는 제출하지 않습니다.	
2. 재외국민 또는 외국인의 직장가입자 제의 신고를 하는 경우에는 「국민건강보험법 시행규칙」 제61조의4제2항에 따른 신고서 및 서류를 별도로 제출하여야 합니다.	
고용보험 신고 1. 앞쪽의 신고사항을 신고하지 않거나(기한 내에 신고하지 않은 경우 포함) 거짓으로 신고한 경우 「고용보험법」 제118조제1항제1호 또는 「고용보험 및 산업재해보상보험의 보험료징수 등에 관한 법률」 제50조제1항제1호에 따라 300만원 이하의 과태료가 부과될 수 있으며, 거짓 신고 등으로 실업급여를 부정하게 받은 경우 사업주도 연대하여 책임을 지며 형사처벌을 받을 수 있습니다.	
산재보험 2. 실업급여를 지급 받을 수 있는 기간은 퇴직(이직)일의 다음 날부터 12개월입니다.	
3. 연도 중 오을 변경이 있는 사업장의 근로자, 자활근로종사자 또는 노동조합 등으로부터 금품을 지급받는 노동조건일자 등의 경우에는 보험료 정산을 위해 근로복지공단이 정하는 신고서를 추가로 제출해야 합니다.	
작성방법	
관공 사항 "성명 및 주민등록번호(외국인등록번호·국내거소신고번호)"란에는 주민등록표(외국인등록증 또는 국내거소신고증)상의 성명 및 주민등록번호(외국인등록번호 또는 국내거소신고번호)를 적습니다.	
연월일 1. "상실 연월일"란에는 자격상실 사유 발생일(해당 사업장에서의 퇴직일, 사망일 등)의 다음 날을 적습니다. 다만, 자격 상실 사유가 사업장 간의 전출인 경우에는 상대 사업장에서의 자격 취득일의 전연월일, 상실 부호가 6.15.16.20.21인 경우에는 해당 일을 적습니다. (예) 퇴직일/상실일: 1월31일/2월1일, 1월30일/1월31일, 사망일/상실일: 2월1일/2월2일	
연월일 2. 상실 부호 22. 근로자 제의는 1개월 미만 일용 근로자, 60시간 미만 단시간 근로자들의 경우에만 해당합니다.	
연월일 3. 초일에 가입자 자격을 취득하고 같은 달에 자격을 상실하는 경우, 건강보험료의 납부를 희망하는 때에는 "초일 취득·당월 상실자 납부 여부"란의 "희망" []에 "√" 표시를 합니다. <상실 부호> 1. 사망 3. 사망원인 종류 4. 공적 상실(국외 이주) 5. 60세 도달 6. 다른 공적연급 가입 9. 전출(동·폐합) 15. (초기)노동연금 수급권 취득(초기노동연금의 지급이 정지된 경우)는 제외합니다. 16. 할당연금가입 19. 재류기간 만료(외국인) 20. 적용대상 체류자격(외국인) 21. 무보수 대표이사 22. 근로자 제의 26. 취득취득(죽으나 4. 취득취득의 경우 상실부호에 "26"을 적습니다.	
연월일 4. "상실 연월일"란에는 가입자의 자격상실 사유 발생일의 다음 날을 적습니다. 다만, 의료급여수급권자가 되거나 유급자등으로서 건강보험 적용배제 신청을 한 경우에도 건강보험 적용배제 신청일을 적습니다. (예) - 퇴직일/상실일: 1월31일/2월1일, - 사망일/상실일: 2월1일/2월2일, - 적용배제신청일/상실일: 1월5일/1월5일 <상실부호> 퇴직<01> 사망<02> 의료급여수급권자<04> 유급자 등 건강보험 배제신청<10> 취득취득(차이나 사정변경으로 자격취득 신고를 취소하는 경우)<16> 국적상실<17> 이민출국<19> 가입제외(외국의 포함)<24> 가입제외(외국의 포함)<28> 가입제외(사용자와의 계약)<26> 무보수대표이사<58> 그 밖의 사유(외국인 체류기간 만료 등)<13>	
연월일 2. "해당 연도 보수 총액"란에 해당 사업장에서 발생한 보수(소득)를 아래에 따라 적되, "전년도"란의 "보수 총액"은 보험료 연납정산을 실시하지 않은 경우에만 적습니다. ○ 근로자 - 직장가입자로서 근로를 제공하여 받은 임금, 급여, 보수, 세비, 임금, 상여, 수당 그 밖에 이와 유사한 성질의 금품 또는 ○ 비파세 소득(무보수 총액 포함) 및 ○ 소득세법 제12조제3호차목, 파국 및 거목에 따라 비파세 소득과 직급보조비 또는 이와 유사한 성질의 금품 또는 ○ 보수 총액의 합계로, 퇴직금, 연상금, 연금료 및 협회료, "소득세법"에 따른 비파세 근로소득 일부("소득세법" 제12조제3호차목·파국 및 거목에 따라 비파세되는 소득과 직급보조비 또는 이와 유사한 성질의 금품은 제외합니다.) ○ "소득세법" 시행규칙 제100조제26호에 따른 근로소득원천징수영수증의 총계와 (영급)근로소득의 합계를 적습니다. 다만, 비파세 소득 ㉓-10(간근수당)과 ㉓-비파세소득 계 등에 직급보조비 등 국민건강보험법 시행령 제33조의 보수가 포함되어 있을 경우 합산하여 적습니다. ○ 개인사업자 사업주 - 해당 사업장 사업소득과 부동신입대소득의 합계(총수입금액에서 필요경비를 제외한 금액)를 적습니다. 3. "근무개월수"는 퇴직 해당 연도(연월일)를 실시하지 않은 경우에는 "전년도"란도 작성함)의 연간 보수 총액이 해당하는 개월 수를 적습니다.	
연월일 1. "상실 연월일"란에는 자격상실 사유 발생일(해당 사업장에서의 퇴직일, 사망일 등)의 다음 날을 적습니다. (예) 퇴직일/상실일: 1월31일/2월1일, 1월30일/1월31일, 사망일/상실일: 2월1일/2월2일	
연월일 2. "상실 사유"란에는 반드시 구체적 사유를 구분코드와 함께 적습니다.	
연월일 <상실사유 구분코드> 1. 퇴직사유 11. 개인사정으로 인한 퇴직사유 12. 사업장 이전 근로조건 변동 임금체불 등으로 인한 퇴직사유 13. 회사사정과 근로자 귀책사유에 의한 이직 22. 폐업, 도산(예정 포함), 공사 중단 23. 경영상 필요 또는 회사불황으로 인한 인입감축 등에 의한 퇴사(해고·권고사직 포함) 26. 근로자의 귀책사유에 의한 정제해고·권고사직 32. 계약기간 만료, 공사 종료	
연월일 3. 정년 등 기간만료에 의한 이직: 31. 정년 32. 계약기간 만료, 공사 종료	
연월일 4. 기타: 41. 고용보험 비적용, 42. 이종고용	
연월일 5. "해당 연도 보수 총액"란에는 해당 사업장에서 발생한 연간 보수("소득세법" 제12조제3호에 따른 비파세 근로소득을 제외한 소득)의 총액을 적되, "전년도 보수총액"란에는 보수총액의 합계를 적습니다.	
연월일 6. 전보 또는 휴직 등의 사유로 해당 근로자의 고용보험과 산재보험 보수총액에 차이가 있는 경우에는 각각의 보수총액을 달리하여 적습니다.	
처리절차	
신고서 작성 → 접수 및 확인 → 신고서 처리 → 자격상실 및 확인 통지 → 수령	
신고인 → 국민연금공단·국민건강보험공단·근로복지공단 → 신고인	

V 용어 및 서식

13 사업자등록 신청서(개인사업자용)

■ 부가가치세법 시행규칙 [별지 제4호서식] <개정 2025. 3. 21.>

홈택스(www.hometax.go.kr)에서도 신청할 수 있습니다.

사업자등록 신청서(개인사업자용) (법인이 아닌 단체의 고유번호 신청서)

※ 사업자등록의 신청 내용은 영구히 관리되며, 납세 성실도를 검증하는 기초자료로 활용됩니다.

아래 해당 사항을 사실대로 작성하시기 바라며, 신청서에 본인이 자필로 서명해 주시기 바랍니다.

※ []에는 해당하는 곳에 √ 표를 합니다.

(앞쪽)

접수번호	처리기간	2일(보정 기간은 불산입)
------	------	----------------

1. 인적사항

상호(단체명)	연 락 처	(사업장 전화번호)
성명(대표자)		성명(대표자)
주민등록번호		주민등록번호
		(단체)부동산등기용등록번호

사업장(단체) 소재지 층 호

사업장이 주소지인 경우 주소지 이전 시 사업장 소재지 자동 정정 신청 ([]여, []부)

2. 사업장 현황

업 종	주업태	주종목	주생산 요소	주업종 코드	개업일	종업원 수		
	부업태	부종목	부생산 요소	부업종 코드				
사이버몰 명칭	사이버몰 도메인							
사업장 구분	자가 면적	타가 면적	사업장을 빌려준 사람 (임대인)		임대차 명세			
			성 명 (법인명)	사업자 등록번호	주민(법인) 등록번호	임대차 계약기간	(전세) 보증금	월세(차임)
	m ²	m ²				원	원	
허가 등 사업 여부	[]신고 []허가	[]등록 []해당 없음	주류면허	면허번호	면허신청 []여 []부			
개별소비세 해당 여부	[]제조 []입장	[]판매 []유통	사업자 단위 과세 적용 신고 여부		[]여 []부			
사업자금 명세 (전세보증금 포함)	자기자금	원	타인자금		원			
간이과세 적용 신고 여부	[]여 []부		간이과세 포기 신고 여부		[]여 []부			
전자우편주소	국세청이 제공하는 국세정보 수신동의		[]문자(SMS) 수신에 동의함(선택) []전자우편 수신에 동의함(선택)					
그 밖의 신청사항	확정일자 신청 여부	공동사업자 신청 여부	사업장소 외 송달장소 신청 여부		양도자의 사업자등록번호 (사업양수의 경우에만 해당함)			
	[]여 []부	[]여 []부	[]여 []부					
신탁재산 여부	[]여 []부	신탁재산의 등기부상 소재지 또는 등록부상 등록지						

210mm×297mm[백상지(80g/㎡) 또는 중질지(80g/㎡)]

3. 사업자등록 신청 및 사업 시 유의사항 (아래 사항을 반드시 읽고 확인하시기 바랍니다)

- 가. 다른 사람에게 사업자명의를 빌려주는 경우 사업과 관련된 각종 세금이 명의를 빌려준 사람에게 나오게 되어 다음과 같은 불이익이 있을 수 있습니다.
- 1) 조세의 회피 및 강제집행의 면탈을 목적으로 자신의 성명을 사용하여 타인에게 사업자등록을 할 것을 허락하거나 자신 명의의 사업자등록을 타인이 이용하여 사업을 영위하도록 한 자는 「조세범 처벌법」 제11조제2항에 따라 1년 이하의 징역 또는 1천만원 이하의 벌금에 처해집니다.
 - 2) 소득이 늘어나 국민연금과 건강보험료를 더 낼 수 있습니다.
 - 3) 명의를 빌려간 사람이 세금을 못 내게 되면 체납자가 되어 소유재산의 압류·공매처분, 체납명세의 금융회사 등 통보, 출국규제 등의 불이익을 받을 수 있습니다.
- 나. 다른 사람의 명의로 사업자등록을 하고 실제 사업을 하는 것으로 확인되는 경우 다음과 같은 불이익이 있을 수 있습니다.
- 1) 조세의 회피 또는 강제집행의 면탈을 목적으로 타인의 성명을 사용하여 사업자등록을 하거나 타인 명의의 사업자등록을 이용하여 사업을 영위한 자는 「조세범 처벌법」 제11조제1항에 따라 2년 이하의 징역 또는 2천만원 이하의 벌금에 처해집니다.
 - 2) 「부가가치세법」 제60조제1항제2호에 따라 사업 개시일부터 실제 사업을 하는 것으로 확인되는 날의 직전일까지의 공급가액 합계액의 1%에 해당하는 금액을 납부세액에 더하여 납부해야 합니다.
 - 3) 「주민등록법」 제37조제10호에 따라 다른 사람의 주민등록번호를 부정하게 사용한 자는 3년 이하의 징역 또는 3천만원 이하의 벌금에 처해집니다.
- 다. 귀하가 재화 또는 용역을 공급하지 않거나 공급받지 않고 세금계산서 또는 계산서를 발급하거나 발급받은 경우 또는 이와 같은 행위를 알선·중개한 경우에는 「조세범 처벌법」 제10조제3항 또는 제4항에 따라 3년 이하의 징역 또는 공급가액에 부가가치세의 세율을 적용하여 계산한 세액의 3배 이하에 상당하는 벌금에 처해집니다.
- 라. 신용카드 가맹 및 이용은 반드시 사업자 본인 명의로 해야 하며 사업상 결제목적 외의 용도로 신용카드를 이용할 경우 「여신전문금융업법」 제70조제3항제2호부터 제6호까지의 규정에 따라 3년 이하의 징역 또는 2천만원 이하의 벌금에 처해집니다.

창업자 멘토링 서비스 신청 여부 []여 []부
※ 세무대리인을 선임하지 못한 경우 신청 가능하며, 서비스 제공 요건을 충족하지 못한 경우 서비스가 제공되지 않을 수 있음

대리인이 사업자등록신청을 하는 경우에는 아래의 위임장을 작성하시기 바랍니다.

위임장	본인은 사업자등록 신청과 관련한 모든 사항을 아래의 대리인에게 위임합니다.			
	본인: (서명 또는 인)			
대리인 인적사항	성명	주민등록번호	전화번호	신청인과의 관계

위에서 작성한 내용과 실제 사업자 및 사업내용 등이 일치함을 확인하며, 「부가가치세법」 제8조제1항·제3항, 제61조제3항, 같은 법 시행령 제11조제1항·제2항, 제109조제4항, 같은 법 시행규칙 제9조제1항·제2항 및 「상가건물 임대차보호법」 제5조제2항에 따라 사업자등록 ([]일반과세자[]간이과세자[]면세사업자[] 그 밖의 단체) 및 확정일자를 신청합니다.

년 월 일
 신청인: (서명 또는 인)
 위 대리인: (서명 또는 인)

세무서장 귀하

신고인 제출서류	<ol style="list-style-type: none"> 1. 사업허가증 사본, 사업등록증 사본 또는 신고확인증 사본 중 1부(법령에 따라 허가를 받거나 등록 또는 신고를 해야 하는 사업의 경우에만 제출합니다) 2. 임대차계약서 사본 1부(사업장을 임차한 경우에만 제출합니다) 3. 「상가건물 임대차보호법」이 적용되는 상가건물의 일부분을 임차한 경우에는 해당 부분의 도면 1부 4. 자금출처명세서 1부(금지금 도매·소매업, 과세유흥장소에서의 영업, 액체연료 및 관련제품 도매업, 기체연료 및 관련제품 도매업, 차량용 주유소 운영업, 차량용 가스 충전업, 가정용 액체연료 소매업, 가정용 가스연료 소매업, 재생용 재료 수집 및 판매업을 하려는 경우에만 제출합니다) 5. 신탁계약서 1부 6. 주택임대사업을 하려는 경우 「소득세법 시행규칙」 별지 제106호서식의 임대주택 명세서 1부 또는 임대주택 명세서를 갈음하여 「민간임대주택에 관한 특별법 시행령」 제4조제5항에 따른 임대사업자 등록증 사본 1부 	수수료 없음
----------	---	---------------

유의사항

사업자등록을 신청할 때 다음 각 호의 사유에 해당하는 경우에는 불임의 서식 부표에 추가로 적습니다.

1. 공동사업자가 있는 경우
2. 사업장 외의 장소에서 서류를 송달받으려는 경우
3. 사업자 단위 과세 적용을 신청하려는 경우(2010년 이후부터 적용)

210mm×297mm[백상지(80g/㎡) 또는 중질지(80g/㎡)]

■ 부가가치세법 시행규칙 [별지 제4호서식 부표 1] <개정 2021. 3. 16.>

[] 공동사업자 명세
[] 서류를 송달받을 장소

※ []에는 해당되는 곳에 √ 표를 합니다.

1. 인적사항

상호(단체명) _____

성명(대표자) _____

주민등록번호 _____

사업장(단체) 소재지 _____

2. 공동사업자 명세

출자금	원	성립일		
성명	주민등록번호	지분율	관계	출자공동사업자여부

- * 소득분배비율과 지분율이 다른 경우에는 소득분배비율을 적습니다.
- * 출자공동사업자란 「소득세법 시행령」 제100조제1항에 따라 경영에는 참여하지 않고 출자만 하는 공동사업자를 말합니다.

3. 서류를 송달받을 장소

「국세기본법」 제9조 및 같은 법 시행령 제5조에 따라 사업장이 아닌 다음 장소에서 서류를 송달받고자 합니다.

이 신청서로 등록신청한 사업장에 대하여 발생하는 고지서나 신고안내문 등의 송달주소로 활용됩니다.

- 구분 : [] 1. 주민등록상 주소 [] 2. 기타 (전화번호 : _____)

※ 주민등록상 주소를 선택한 경우 「주민등록법」 제16조에 따라 주소가 이전되면 송달주소가 이전된 주소로 자동으로 변경되는 것에 동의하는 경우 아래의 동의함에 체크하여 주시기 바랍니다.

[] 동의함 [] 동의하지 않음

송달받을 장소	주소
	전화번호
사유	

210mm×297mm[백상지(80g/㎡) 또는 중질지(80g/㎡)]

■ 부가가치세법 시행규칙 [별지 제4호서식 부표 2] <개정 2021. 3. 16.>

사업자 단위 과세 사업자의 종된 사업장 명세서(개인사업자용)

※ []에는 해당되는 곳에 √표를 합니다.

종된 사업장 일련번호 ()	상 호		사업장 소재지		종된 사업장 개설일	업종	주업태	주종목	업종코드	
			층 호				부업태	부종목	업종코드	
확정 일자 신청	도면 첨부	자가 면적	타가 면적	사업장을 빌려준 사람 (임대인)			임대차명세			
				성명 (법인명)	사업자 등록번호	주민(법인) 등록번호	임대차 계약기간	(전세) 보증금	월세	
	여[] 부[]	여[] 부[]	m ²	m ²					원	원
종된 사업장 일련번호 ()	상 호		사업장 소재지		종된 사업장 개설일	업종	주업태	주종목	업종코드	
			층 호				부업태	부종목	업종코드	
확정 일자 신청	도면 첨부	자가 면적	타가 면적	사업장을 빌려준 사람 (임대인)			임대차명세			
				성명 (법인명)	사업자 등록번호	주민(법인) 등록번호	임대차 계약기간	(전세) 보증금	월세	
	여[] 부[]	여[] 부[]	m ²	m ²					원	원
종된 사업장 일련번호 ()	상 호		사업장 소재지		종된 사업장 개설일	업종	주업태	주종목	업종코드	
			층 호				부업태	부종목	업종코드	
확정 일자 신청	도면 첨부	자가 면적	타가 면적	사업장을 빌려준 사람 (임대인)			임대차명세			
				성명 (법인명)	사업자 등록번호	주민(법인) 등록번호	임대차 계약기간	(전세) 보증금	월세	
	여[] 부[]	여[] 부[]	m ²	m ²					원	원
종된 사업장 일련번호 ()	상 호		사업장 소재지		종된 사업장 개설일	업종	주업태	주종목	업종코드	
			층 호				부업태	부종목	업종코드	
확정 일자 신청	도면 첨부	자가 면적	타가 면적	사업장을 빌려준 사람 (임대인)			임대차명세			
				성명 (법인명)	사업자 등록번호	주민(법인) 등록번호	임대차 계약기간	(전세) 보증금	월세	
	여[] 부[]	여[] 부[]	m ²	m ²					원	원

210mm×297mm[백상지(80g/m²) 또는 중질지(80g/m²)]

■ 부가가치세법 시행규칙 [별지 제4호서식 부표 3] <개정 2021. 3. 16.>

사업자 단위 과세 사업자의 종된 사업장 명세서(법인사업자용)

※ []에는 해당되는 곳에 √표를 합니다.

종된 사업장 일련번호 ()	상 호		대표자 성명		대표자 주민등록번호		사업장 소재지		종된 사업장 개설일		업종	주업태	주종목	업종코드	
												부업태	부종목	업종코드	
							총 호								
	확정 일자 신청	도면 첨부	자가 면적	타가 면적	사업장을 빌려준 사람 (임대인)			임대차명세							
				성명 (법인명)	사업자 등록번호	주민(법인) 등록번호	임대차 계약기간	(전세) 보증금	월세						
여[] 부[]	여[] 부[]	m ²	m ²							원	원				
종된 사업장 일련번호 ()	상 호		대표자 성명		대표자 주민등록번호		사업장 소재지		종된 사업장 개설일		업종	주업태	주종목	업종코드	
												부업태	부종목	업종코드	
							총 호								
	확정 일자 신청	도면 첨부	자가 면적	타가 면적	사업장을 빌려준 사람 (임대인)			임대차명세							
				성명 (법인명)	사업자 등록번호	주민(법인) 등록번호	임대차 계약기간	(전세) 보증금	월세						
여[] 부[]	여[] 부[]	m ²	m ²							원	원				
종된 사업장 일련번호 ()	상 호		대표자 성명		대표자 주민등록번호		사업장 소재지		종된 사업장 개설일		업종	주업태	주종목	업종코드	
												부업태	부종목	업종코드	
							총 호								
	확정 일자 신청	도면 첨부	자가 면적	타가 면적	사업장을 빌려준 사람 (임대인)			임대차명세							
				성명 (법인명)	사업자 등록번호	주민(법인) 등록번호	임대차 계약기간	(전세) 보증금	월세						
여[] 부[]	여[] 부[]	m ²	m ²							원	원				
종된 사업장 일련번호 ()	상 호		대표자 성명		대표자 주민등록번호		사업장 소재지		종된 사업장 개설일		업종	주업태	주종목	업종코드	
												부업태	부종목	업종코드	
							총 호								
	확정 일자 신청	도면 첨부	자가 면적	타가 면적	사업장을 빌려준 사람 (임대인)			임대차명세							
				성명 (법인명)	사업자 등록번호	주민(법인) 등록번호	임대차 계약기간	(전세) 보증금	월세						
여[] 부[]	여[] 부[]	m ²	m ²							원	원				

210mm×297mm[백상지(80g/㎡) 또는 중질지(80g/㎡)]

14 휴업/폐업 신고서

■ 부가가치세법 시행규칙 [별지 제9호서식] <개정 2022. 3. 18.> 홈택스(www.hometax.go.kr)에서도 신청할 수 있습니다.

[] 휴업 [] 폐업 신고서

접수번호	접수일	처리기간	즉시
인적사항	상호(법인명)	사업자등록번호	
	성명(대표자)	전화번호	
	사업장 소재지		
신고내용	휴업기간	년 월 일부터	년 월 일까지(일간)
	폐업일	년 월 일	

휴업·폐업 사유	사업부진	행정처분	계절사업	법인전환	면세포기
	1	2	3	4	5
	면세적용	해산(합병)	양도·양수	기타	
	6	7	8	9	

사업 양도 내용 (포괄양도·양수의 경우만 적음)	양수인 사업자등록번호(또는 주민등록번호)
-------------------------------	------------------------

송달받을 장소 신고 (「국세기본법」 제9조에 따라 서류를 송달받을 장소를 신고하는 경우만 적음)	신고(변경) 후 장소
	1. 대표자 주민등록상 주소 <input type="checkbox"/> 2. 기타 <input type="checkbox"/> (주소: ,전화번호:)
	주민등록상 주소가 이전하는 때에 송달장소도 변경되는 것에 동의 여부 <input type="checkbox"/> 동의함 <input type="checkbox"/> 동의하지 않음 “주민등록상 주소”를 선택하고, 위의 동의함에 체크한 경우 대표자의 주민등록상 주소를 이전하는 때에 자동으로 송달장소가 변경됩니다(「국세기본법 시행령」 제5조제2항)

폐업자 멘토링 서비스 신청 여부 []여 []부
 ※ 세무대리인을 선임하지 못한 경우 신청 가능하며, 서비스 제공 요건을 충족하지 못한 경우 서비스가 제공되지 않을 수 있음
 납세자의 위임을 받아 대리인이 휴업·폐업 신고를 하는 경우에는 아래의 위임장을 작성하시기 바랍니다.

위임장	본인은 []휴업,[]폐업신고와 관련한 모든 사항을 아래의 대리인에게 위임합니다. 본인 : (서명 또는 인)			
대리인 인적사항	성명	주민등록번호	전화번호	신고인과의 관계

「부가가치세법」 제8조제8항 및 같은 법 시행령 제13조제1항·제2항에 따라 위와 같이([]휴업, []폐업)하였음을 신고합니다.

년 월 일
 신고인 (서명 또는 인)

세무서장 귀하

신고인(대표자) 제출서류	1. 사업자등록증 원본(폐업신고를 한 경우에만 제출합니다) 2. 사업양도·양수계약서 사본(포괄 양도·양수한 경우에만 제출합니다)	수수료 없음
담당 공무원 확인사항	사업자등록증	

행정정보 공동이용 동의서

본인은 이 건 업무처리와 관련하여 담당 공무원이 「전자정부법」 제36조에 따른 행정정보의 공동이용을 통해 위의 담당 공무원 확인 사항을 확인하는 것에 동의합니다. *동의하지 않는 경우에는 신고인이 직접 관련 서류를 제출해야 합니다.

신고인 (서명 또는 인)

참고 및 유의사항

- ※ 참고사항
관련 법령에 따라 허가·등록·신고 등이 필요한 사업으로서 주무관청에 제출해야 하는 해당 법령상의 신고서(예: 폐업신고서)를 함께 제출할 수 있습니다. 이 경우 세무서장은 해당 신고서를 주무관청에 보냅니다.
- ※ 유의사항
1. 휴업기간 중에도 제세신고 기한이 도래하면, 부가가치세 등 확정신고·납부를 해야 합니다.
2. 폐업하는 사업자는 과세기간 개시일부터 폐업일까지의 사업실적과 잔존 재화에 대해 폐업일이 속한 달의 말일부터 25일 이내에 부가가치세 확정신고·납부를 해야 합니다.

210mm×297mm[백상지 (80g/㎡) 또는 중질지 (80g/㎡)]

15 사회보장급여 신청(변경)서

■ 사회보장급여 관련 공통서식에 관한 고시 [별지 제1호서식] <개정 2025.07.04.>

사회보장급여 신청(변경)서

(4쪽 중 1쪽)

처리기간		별도안내							
신청인	성명	주민등록번호 (외국인등록번호 전산관리번호)		세대주와의 관계		전화번호			
	주소	(실거주지 소 ¹⁾ :)					휴대전화 ²⁾	전자우편	
가족사항	세대주와의 관계	성명	주민등록번호 (외국인등록번호 전산관리번호)	동거여부 (미동거사유)	학력·재학여부 (학교명/학년반)	건강상태 (장애/질병)	취업상태 직업 직장명		전화번호 (집/직장)
1. 배우자 관계 ³⁾ ([] 법률혼 [] 사실혼 [] 사실상 이혼) 2. 외국여권 소지자명 ⁴⁾ : _____, _____ 3. 국외출생자명 ⁵⁾ : _____, _____ 4. 복수국적자명 ⁶⁾ : _____, _____									
부양의무자 ⁷⁾	세대주와의 관계	성명	주민등록번호 (외국인등록번호 전산관리번호)	주소		가구원수	전화번호		
	의								
	의								
	의								
	의								
급여계좌	신청인과의 관계	성명	금융기관명	계좌번호		비고(사유) ⁸⁾			
통지방법		[] 서면 [] 전자우편(E-mail) [] 문자메시지서비스(SMS) [] 기타 ()							

작성방법

- 1) 주민등록상 주소와 실제 거주지의 주소가 다른 경우 주민등록상 주소와 실제 거주지의 주소를 모두 기재
- 2) 원활한 결과 통지를 위해 신청인 휴대전화번호 정확하게 기재
- 3), 4) 해당자에 한함
- 5), 6) 아동수당, 부모급여(현금), 양육수당 신청대상에 한함
- 7) 부양의무자 조사 사업 해당자에 한함(부양의무자 : ① 수급권자의 1촌의 직계혈족, ② 수급권자의 1촌의 직계혈족의 배우자, 다만 사망한 1촌의 직계혈족의 배우자는 제외)
- 8) 동일보장가구원의 계좌가 아닐 경우 사유를 반드시 기재하고, 디딤씨앗계좌(CDA) 또는 압류방지통장이 있는 경우에도 반드시 기재

210mm×297mm[백상지(80g/㎡) 또는 중질지(80g/㎡)]

개인정보 제3자 제공 동의	동의 (√ 체크)
2. 제3자 제공에 관한 사항 <input type="checkbox"/> 제공받는 자: 한국방송공사, 한국전력공사, 이동통신사, 한국가스공사, 도시가스사업자, 지역난방공사, 시내·외유선전화사업자 <input type="checkbox"/> 제공받는 자의 이용 목적: 요금감면 (대행)신청 및 요금감면 대상 자격변동 여부 확인 <input type="checkbox"/> 제공할 개인정보 범위: 성명, 주민등록번호(외국인등록번호), 주소, 연락처, 자격정보, 고객센터 <input type="checkbox"/> 제공받는 자의 개인정보 보유·이용 기간: 요금감면대상 자격상실 후 5년이 경과하면 파기함을 고지합니다. <input type="checkbox"/> 동의를 거부할 권리 및 동의를 거부할 경우의 불이익 위 개인정보의 제공 동의를 거부할 권리가 있으며, 동의를 거부시 요금감면 (대행)신청이 제한됩니다.	[]

선택적 동의	동의 (√ 체크)
(아래 선택적 동의 항목은 각각 동의하지 않을 수 있으며, 각 항목 미동의시 신청이 되지 않을 수 있습니다.)	(√ 체크)
1. 장애인연금의 차상위 부가급여를 신청하여 차상위 자격이 확인되었으나, 위탁 심사결과 「장애인연금법 시행령」 제2조에 해당되지 않는 등록장애인일 경우, 장애인연금 신청일을 장애수당 신청일로 처리하는데 동의합니다.	[]
2. 사회복지공동모금회 등 서비스연계를 신청하는 경우, 신청을 대행하고 필요한 경우 관련 정보(성명, 주소, 연락처, 자격정보 등)를 제공하는 것에 동의합니다.	[]
3. 교육급여 또는 교육비 지원을 신청한 경우, 교육급여와 교육비 지원을 모두 신청한 것에 동의합니다.	[]
4. 기초생활보장급여를 신청한 경우 차상위계층 지원사업(차상위계층 확인, 차상위 본인부담경감, 차상위 자활급여)을 신청한 것으로 처리하는 것에 동의합니다. 기초생활보장급여가 전부 중지된 경우 관련 개인정보를 활용하여 차상위계층 지원사업을 신청하는 것에 동의합니다.	[]
5. 차상위계층 지원사업 수급 중 소득이나 재산 등이 변동된 경우 관련 개인정보를 활용하여 「국민기초생활 보장법」 제21조제2항에 따라 기초생활보장급여를 신청하는 것에 동의합니다.	[]
6. 맞춤형 급여 안내를 신청하고 사회복지급여의 수급 가능성 확인을 위하여 필요한 개인정보, 금융·신용·보험정보 등을 활용하는 것에 동의합니다. (단, 부모급여, 양육수당, 아동수당 신청에 한함)	[]
7. 부모급여(현금)를 신청한 경우 만2세 연령 도래시 양육수당 급여를 신청한 것으로 처리하는 것에 동의합니다.	[]
8. 가족센터·건강가정지원센터, 다문화가족지원센터 서비스 의뢰 및 연계를 신청하는 경우, 필요한 서비스를 제공받기 위해 개인정보(성명, 주소, 생년월일, 성별, 휴대전화)를 제공하는 것에 동의합니다.	[]

유의 사항	확인 (√ 체크)
1. 「사회보장급여의 이용·제공 및 수급권자 발굴에 관한 법률」 및 관계 법률에 따라 허위 또는 기타 부정한 방법으로 급여를 받거나 타인으로 하여금 급여를 받게 한 경우, 급여 지급 사유가 소급하여 소멸한 경우 등에는 보장비용을 지급한 보장기관이 그 비용의 전부 또는 일부를 그 급여를 받은 자 또는 급여를 받게 한 자로부터 환수할 수 있으며, 해당 법률에서 정한 바에 따라 징역, 벌금, 구류 또는 과태료 등의 처분을 받을 수 있습니다.	
2. 사회복지급여의 제공여부 결정에 필요한 조사를 거부, 방해 또는 기피할 경우 관계 법률에 따라 신청이 각하되거나 결정이 취소되고, 급여가 정지 또는 중지되거나, 과태료 등이 부과될 수 있습니다.	
3. 이 신청에 따라 사회복지급여를 제공받으면 거주지, 세대원, 소득·재산상태, 근로능력, 수급이력, 복수국적발생 등이 변동되었을 때 변동사유를 신고하지 않거나 허위로 신고한 경우 해당 급여는 환수될 수 있으며, 관계 법률에 따라 형사 처벌 또는 과태료 등의 처분을 받을 수 있습니다.	
4. 사회복지급여 신청을 위해 작성·제출하신 서류는 반환되지 않습니다.	
5. 「국민기초생활 보장법」 제8조의2 제1항 제3호, 같은 법 시행령 제5조의6 제2항 제3호에 따른 부양의무자 기준 미적용 요건이 향후 변경되는 경우(부양의무자 또는 그 가구원의 기초연금·장애인연금 수급권 소멸·상실 또는 지급 정지, 장애정도 하향조정 등)에는 같은 법에 따른 급여가 정지 또는 중지될 수 있으며, 부양의무자 조사를 위한 서류('금융정보등 제공동의서' 등) 제출이 필요할 수 있습니다.	
6. 요금감면 (대행)신청을 한 경우 관련한 결정 또는 서비스 제공에 대해서는 해당 기관에 직접 문의하시기 바랍니다. * TV 수신료 및 전기요금 : 한국전력공사, 휴대전화요금 : 이동통신사, 도시가스요금 : 도시가스사업자 지역난방비감면 : 지역난방공사 시내·외유선전화요금 : 시내·외유선전화사업자	[]
7. 맞춤형 급여 안내는 사회복지급여의 수급 가능성을 주기적으로 확인하여 안내해 드리기 위한 것으로, 실제 사회복지보장급여 수급을 위해서는 별도로 신청하셔야 합니다. 맞춤형 급여 안내의 유효기간은 5년이고, 거부 의사가 없으면 연장될 수 있습니다. 맞춤형 급여 안내는 가구 단위로 신청되며, 가구원은 주민등록전산정보·가족관계등록전산정보 변동에 따라 변경될 수 있습니다. 맞춤형 급여 안내를 통해 안내된 사회복지급여는 정보통신망에서 조회된 공적자료 위주로 확인한 결과이므로 실제 신청조사 결과와 다를 수 있으며, 신청인과 가구원의 '금융정보 등 제공 동의서' 제출 여부에 따라 안내의 정확도가 달라질 수 있습니다.	
8. 생계·의료·주거·교육급여, 한부모 가족지원, 청소년 한부모 자립지원, 차상위계층 확인, 차상위 자활급여, 차상위 자산형성, 기초연금, 장애인연금, 장애수당, 장애아동수당 신청자는 「사회보장급여법」 제22조의2제2항에 따라 거부 의사가 없으면 맞춤형 급여 안내를 신청한 것으로 간주하고, 맞춤형 급여 안내의 신청을 거부하려는 경우 「사회보장급여법」 시행규칙 제2조의2제2항에 따라 맞춤형 급여 안내 신청 거부 확인서를 제출해야 합니다.	
9. 기초생활보장 신청 후 전기·도시가스·지역난방·등유 등 구입을 지원받을 수 있는 에너지바우처 안내 및 신청을 희망하는 경우에는 읍·면·동 에너지바우처 담당부서(산업부서 등)를 방문하시길 바랍니다.	

신청인(대리 신청인)¹²⁾ 성명 : _____ (서명 또는 인)
 (배후자 동시신청 시) 배후자 : _____ (서명 또는 인)
 특별자치시장·특별자치도지사·시장·군수·구청장·교육감 귀하

9) 민간·공공임차, 사용대차, 공동생활가정 거주자,
 10) 가정위탁(입양대상), 보장시설, 타 법령 우선지원 주거시설, 공공운영 공동생활가정 등,
 11) 「의료급여법」 제3조제1항제2호부터 제10호에 해당하여 의료급여를 받고자 하는 수급권자,
 12) 가족, 친족(8촌이내의 혈족, 4촌이내의 인척), 사회복지담당공무원 및 기타 관계인(후견인) 등

안 내 사 항																	
신 청 기 간	- 아동수당은 8세 미만 아동인 경우 출생신고 후에는 언제든지 신청할 수 있습니다. 다만, 출생을 포함한 60일 이내 (60일이 되는 날이 토·일요일·공휴일인 경우 그 다음날까지 인정)에 신청하여야 출생일이 속하는 달부터 지급받을 수 있습니다.																
처 리 기 한	- 14일 : 유아학비, 양육수당(연장시 30일) - 30일 : 기초생활보장(연장시 60일), 아이돌봄서비스지원(연장시 60일), 기초연금(연장시 60일), 장애인연금(연장시 60일), 청소년특별지원, 부모급여(연장시 60일), 아동수당(연장시 60일), 한부모가족(연장시 60일) - 60일 : 초·중·고 학생 교육비 지원(연장시 90일)																
관 계 법 률	<table border="1"> <thead> <tr> <th>보장구분</th> <th>해당 법률</th> </tr> </thead> <tbody> <tr> <td>기초생활보장</td> <td>기초생활보장법, 의료급여법, 초·중등교육법, 주거급여법</td> </tr> <tr> <td>영유아</td> <td>영유아보육법, 아이돌봄지원법</td> </tr> <tr> <td>아동·청소년</td> <td>초·중등교육법, 학교 밖 청소년법, 청소년복지 지원법, 아동수당법</td> </tr> <tr> <td>노인</td> <td>기초연금법</td> </tr> <tr> <td>장애인</td> <td>장애인연금법, 장애인복지법, 장애아동 복지지원법</td> </tr> <tr> <td>한부모가족</td> <td>한부모가족지원법</td> </tr> <tr> <td>기타</td> <td>기초생활보장법, 국민건강보험법, 의료급여법, 개발제한구역법</td> </tr> </tbody> </table>	보장구분	해당 법률	기초생활보장	기초생활보장법, 의료급여법, 초·중등교육법, 주거급여법	영유아	영유아보육법, 아이돌봄지원법	아동·청소년	초·중등교육법, 학교 밖 청소년법, 청소년복지 지원법, 아동수당법	노인	기초연금법	장애인	장애인연금법, 장애인복지법, 장애아동 복지지원법	한부모가족	한부모가족지원법	기타	기초생활보장법, 국민건강보험법, 의료급여법, 개발제한구역법
	보장구분	해당 법률															
	기초생활보장	기초생활보장법, 의료급여법, 초·중등교육법, 주거급여법															
	영유아	영유아보육법, 아이돌봄지원법															
	아동·청소년	초·중등교육법, 학교 밖 청소년법, 청소년복지 지원법, 아동수당법															
	노인	기초연금법															
	장애인	장애인연금법, 장애인복지법, 장애아동 복지지원법															
	한부모가족	한부모가족지원법															
기타	기초생활보장법, 국민건강보험법, 의료급여법, 개발제한구역법																
<table border="1"> <thead> <tr> <th>신청시 구비서식</th> <th>추가 제출서류</th> </tr> </thead> <tbody> <tr> <td> 기초생활보장, 기초연금, 초·중·고 학생 교육비, 장애인, 장애인연금, 한부모가족, 기타(타법의료급여¹³⁾, 개발제한구역 생활비용 보조, 차상위계층 확인) </td> <td> <ol style="list-style-type: none"> 신청인(대리신청인)의 신분을 확인할 수 있는 서류(해당자에 한하며, 대리신청의 경우에는 위임장 및 대리신청인, 신청인의 신분을 확인할 수 있는 서류) 제적등본(가족관계증명서로 부양의무자를 확인할 수 없는 경우에 한함) 소득·재산 등의 확인에 필요한 서류(임대차 계약서, 급여명세서 등) 건강 진단서(해당자에 한함) 통장계좌번호 사본 1부(통장 유효성을 검증할 수 없는 경우에 한함) 수업료 등 납입고지서(학비지원 신청자의 경우에 한함) <ul style="list-style-type: none"> - 1/4분기 : 수업료납입고지서(신입생인 경우 입학금고지서) - 2/4분기 이후 : 해당학교 재학조회 또는 당해 분기 납입고지서(신규신청) - 학원학습비 및 직원훈련비 등 납입고지서 특별청소년지원 신청의 경우, 선정대상임을 증명하는 서류 또는 그 밖의 자료(보호자 부재·연락 두절, 학업 중단 등) 청소년한부모자립지원대상자 중 자립촉진수당 신청자 <ul style="list-style-type: none"> - 취업훈련확인서, 취업확인서, 검정고시학원등록증빙자료, 재학증명서 또는 이와 동등한 효력을 가지는 서류 중 하나이상 제출 노숙인 확인서 등(해당자에 한함) 아이돌봄서비스 신청의 경우 취업증빙 서류 농어촌양육수당 신청의 경우 농어업경영체 등록 확인서 또는 농업인확인서 자산형성 신청의 경우 별지 제13호서식 자산형성사업 참여(변경) 신청서 임대차계약서, 사용대차확인서 등 임차가구임을 증빙할 수 있는 서류(주거급여 임차수급권자에 한함) 복수국적자의 경우, 기본증명서 상세, 가족관계증명서 사본 각 1부, 외국여권 사본1부(외국여권소지자), 국내여권 사본 1부(국내여권소지자) 단, 외국여권 및 국내여권이 모두 없는 경우 여행증명서 사본 또는 출입국사실증명서 복수국적자가 아닌 국외출생자의 경우, 국내여권 사본 1부 단, 국내여권이 없는 경우 여행증명서 사본 또는 출입국사실증명서 </td> </tr> <tr> <td> 노인, 아동·청소년, 기타(차상위본인부담경감, 자산형성) </td> <td> <ol style="list-style-type: none"> 소득·재산신고서 (별지 제1호의2서식) 금융정보등제공 동의서 (별지 제1호의3서식) </td> </tr> </tbody> </table>		신청시 구비서식	추가 제출서류	기초생활보장, 기초연금, 초·중·고 학생 교육비, 장애인, 장애인연금, 한부모가족, 기타(타법의료급여 ¹³⁾ , 개발제한구역 생활비용 보조, 차상위계층 확인)	<ol style="list-style-type: none"> 신청인(대리신청인)의 신분을 확인할 수 있는 서류(해당자에 한하며, 대리신청의 경우에는 위임장 및 대리신청인, 신청인의 신분을 확인할 수 있는 서류) 제적등본(가족관계증명서로 부양의무자를 확인할 수 없는 경우에 한함) 소득·재산 등의 확인에 필요한 서류(임대차 계약서, 급여명세서 등) 건강 진단서(해당자에 한함) 통장계좌번호 사본 1부(통장 유효성을 검증할 수 없는 경우에 한함) 수업료 등 납입고지서(학비지원 신청자의 경우에 한함) <ul style="list-style-type: none"> - 1/4분기 : 수업료납입고지서(신입생인 경우 입학금고지서) - 2/4분기 이후 : 해당학교 재학조회 또는 당해 분기 납입고지서(신규신청) - 학원학습비 및 직원훈련비 등 납입고지서 특별청소년지원 신청의 경우, 선정대상임을 증명하는 서류 또는 그 밖의 자료(보호자 부재·연락 두절, 학업 중단 등) 청소년한부모자립지원대상자 중 자립촉진수당 신청자 <ul style="list-style-type: none"> - 취업훈련확인서, 취업확인서, 검정고시학원등록증빙자료, 재학증명서 또는 이와 동등한 효력을 가지는 서류 중 하나이상 제출 노숙인 확인서 등(해당자에 한함) 아이돌봄서비스 신청의 경우 취업증빙 서류 농어촌양육수당 신청의 경우 농어업경영체 등록 확인서 또는 농업인확인서 자산형성 신청의 경우 별지 제13호서식 자산형성사업 참여(변경) 신청서 임대차계약서, 사용대차확인서 등 임차가구임을 증빙할 수 있는 서류(주거급여 임차수급권자에 한함) 복수국적자의 경우, 기본증명서 상세, 가족관계증명서 사본 각 1부, 외국여권 사본1부(외국여권소지자), 국내여권 사본 1부(국내여권소지자) 단, 외국여권 및 국내여권이 모두 없는 경우 여행증명서 사본 또는 출입국사실증명서 복수국적자가 아닌 국외출생자의 경우, 국내여권 사본 1부 단, 국내여권이 없는 경우 여행증명서 사본 또는 출입국사실증명서 	노인, 아동·청소년, 기타(차상위본인부담경감, 자산형성)	<ol style="list-style-type: none"> 소득·재산신고서 (별지 제1호의2서식) 금융정보등제공 동의서 (별지 제1호의3서식) 										
신청시 구비서식	추가 제출서류																
기초생활보장, 기초연금, 초·중·고 학생 교육비, 장애인, 장애인연금, 한부모가족, 기타(타법의료급여 ¹³⁾ , 개발제한구역 생활비용 보조, 차상위계층 확인)	<ol style="list-style-type: none"> 신청인(대리신청인)의 신분을 확인할 수 있는 서류(해당자에 한하며, 대리신청의 경우에는 위임장 및 대리신청인, 신청인의 신분을 확인할 수 있는 서류) 제적등본(가족관계증명서로 부양의무자를 확인할 수 없는 경우에 한함) 소득·재산 등의 확인에 필요한 서류(임대차 계약서, 급여명세서 등) 건강 진단서(해당자에 한함) 통장계좌번호 사본 1부(통장 유효성을 검증할 수 없는 경우에 한함) 수업료 등 납입고지서(학비지원 신청자의 경우에 한함) <ul style="list-style-type: none"> - 1/4분기 : 수업료납입고지서(신입생인 경우 입학금고지서) - 2/4분기 이후 : 해당학교 재학조회 또는 당해 분기 납입고지서(신규신청) - 학원학습비 및 직원훈련비 등 납입고지서 특별청소년지원 신청의 경우, 선정대상임을 증명하는 서류 또는 그 밖의 자료(보호자 부재·연락 두절, 학업 중단 등) 청소년한부모자립지원대상자 중 자립촉진수당 신청자 <ul style="list-style-type: none"> - 취업훈련확인서, 취업확인서, 검정고시학원등록증빙자료, 재학증명서 또는 이와 동등한 효력을 가지는 서류 중 하나이상 제출 노숙인 확인서 등(해당자에 한함) 아이돌봄서비스 신청의 경우 취업증빙 서류 농어촌양육수당 신청의 경우 농어업경영체 등록 확인서 또는 농업인확인서 자산형성 신청의 경우 별지 제13호서식 자산형성사업 참여(변경) 신청서 임대차계약서, 사용대차확인서 등 임차가구임을 증빙할 수 있는 서류(주거급여 임차수급권자에 한함) 복수국적자의 경우, 기본증명서 상세, 가족관계증명서 사본 각 1부, 외국여권 사본1부(외국여권소지자), 국내여권 사본 1부(국내여권소지자) 단, 외국여권 및 국내여권이 모두 없는 경우 여행증명서 사본 또는 출입국사실증명서 복수국적자가 아닌 국외출생자의 경우, 국내여권 사본 1부 단, 국내여권이 없는 경우 여행증명서 사본 또는 출입국사실증명서 																
노인, 아동·청소년, 기타(차상위본인부담경감, 자산형성)	<ol style="list-style-type: none"> 소득·재산신고서 (별지 제1호의2서식) 금융정보등제공 동의서 (별지 제1호의3서식) 																
제출하는 곳	관할 시·군·구청(읍·면 사무소 또는 동 주민센터). 단, 기초연금 지급 신청자는 국민연금공단에 제출 가능																

13) 「의료급여법」 제3조제1항제5호부터 제7호, 제9호에 해당하여 의료급여를 받고자 하는 수급권자



17 장애인 등록 및 서비스 신청서

■ 장애인복지법 시행규칙 [별지 제1호의4서식] <개정 2024. 2. 8.>

장애인 등록 및 서비스 신청서

※ 색상이 어두운 난은 신청인이 작성하지 않고, []에는 해당되는 곳에 √표를 합니다.

(4쪽 중 제1쪽)

접수번호	접수일자	처리기간	별도안내
장애인 (본인)	성명	여권상 영문성명	
	주민등록번호(외국인등록번호 또는 국내거소신고번호)	성별	[]남 []여
	사회보장 []수급자 []차상위계층 []기타	휴대전화	
	(현)주소	전화번호	
통지방법	<input type="checkbox"/> 서면 <input type="checkbox"/> 전자우편() <input type="checkbox"/> 문자메시지서비스(SMS) <input type="checkbox"/> 기타()		
법정대리인 또는 보호 자	성명	장애인(본인)과의 관계	주민등록번호(외국인등록번호 또는 국내거소신고번호)
	주소	전화번호	
복지욕구	<input type="checkbox"/> 직접적 소득(장애인연금 등) <input type="checkbox"/> 간접적 소득(감면 등) <input type="checkbox"/> 건강 및 의료 <input type="checkbox"/> 고용 <input type="checkbox"/> 주거 <input type="checkbox"/> 일상생활 <input type="checkbox"/> 보육 및 교육 <input type="checkbox"/> 문화 및 여가 <input type="checkbox"/> 안전 및 권익		

국가유공자, 보호보상·지원대상자로서 상이등급(1~7급)을 받은 자: []해당 []비해당

[서비스 신청]

서비스 종류	신청 구분	비고
[]장애인등록 신청	[]신규 []조정 []재판정	
[]장애인등록증 발급 신청	[]신규 []재발급	· 재발급 사유
[]장애인통합복지카드 발급 신청	고속도로 통행료 할인 기능 [] 포함 [] 미포함	[]기간만료 []훼손 []분실 []기재사항 변경
	[] 신용 기능 [] 직불 기능	[]신용카드등과 통합된 등록증교부신청 []카드전환(-) []기타
[](구)고속도로 통행료 할인 카드	[]정보변경 []반납	· 반납사유
[]시각장애인용 점자 스티커	[]신규 []재발급	[]사망 []양도·증여 []폐차 []등록말소 []기타
[]장애인사용자자동차등표지 발급 신청	[]신규 []재발급	
[]장애인보조기구 교부(대여·수리) 신청	[]교부 []대여 []수리	
[]장애인활동지원		※ 사회보장급여(사회서비스이용권) 신청(변경)서를 추가로 작성해야 합니다.
[]거주시설 입소	[]중증장애인 거주시설 []장애유형별 거주시설	
[]저소득 장애인 진단서 발급비 및 검사비	[] 진단서 발급비 [] 검사비	
[]발달장애인 개인별지원계획 수립		※ 개인별지원계획 수립 신청서를 추가로 작성해야 합니다.

[감면서비스 (대행)신청]

[]휴대전화요금	[]전기요금	[]도시가스요금	[]지역난방비
[]초고속인터넷서비스이용료	[]TV 수신료	[]자동차관련 지방세(자동차세, 면허세, 등록세, 취득세)	

[타기관 서비스 의뢰]

[]고용 서비스	[]실업급여 []취업성공패키지 []직업훈련 []직업진로상담 []취업지원 및 상담 []직업생활 지원(근로지원인, 보조공학기기 지원 등)
[]의료 서비스	지역사회중심재활 사업

210mm×297mm[백상지(80g/㎡) 또는 중질지(80g/㎡)]

[신용카드·직불카드와 통합된 장애인등록증을 발급받으려는 경우]			
카드구분	[]신용카드 []직불카드		
신청인	[]본인 []법정대리인 또는 보호자(본인과의 관계:)		
직 장 ※직장이 있는 경우만 기재	직 장 명	부서명	
	직장주소	직장 전화번호	
대금결제	대금청구지 []자택 []직장 []전자우편()		
	대금결제일 매월 일(1일~27일 중에서 선택)		
자동이체 신청	계좌번호	금융기관	예금주
	직불카드 신청시 신한은행 또는 우체국 기재		

[장애인등록증 전국(재)발급 신청]			
기존 장애인등록증 발급기관		첨부 (등기 우편료)	
장애인등록증 수령방법 []신청기관 방문 []주민등록기관 방문 []개인 등기우편			
등기우편 수령 주소 (우)			

[장애인 사용 자동차 등 표지 발급(재발급) 및 고속도로 통행료 할인 신청]			
운전자	성명	주민등록번호(외국인등록번호 또는 국내거소신고번호)	
	주소	전화번호	
	운전면허번호	장애인과의 관계	
단체 · 시설	단체·시설명	사업자등록번호	
	소재지 (전화번호:)		
	종류 []장애인복지단체·시설 []노인의료복지시설		
	대표자 성명	주민등록번호(외국인등록번호 또는 국내거소신고번호)	
자동차	소유자 성명 (장애인과의 관계:)	주민등록번호(외국인등록번호 또는 국내거소신고번호) (사업자등록번호)	
	자동차등록번호	차종/차명	
	배기량/승차정원/최대적재량	용도	

[장애인보조기구 교부(대여·수리) 신청]						
주거형태	[]재가(자가, 전세, 월세) []시설입소 []그 밖의 형태					
희망보조기구	[]장애인보조기구명()					
수리가 필요한 부위	교부(대여·수리)상 특별히 희망하는 사항					
가장 최근에 교부받은실적	교부년도	종류	교부기관	교부년도	종류	교부기관

[저소득 장애인 진단서 발급비 및 검사비]			
신청금액 (지원금액)		계좌번호/금융기관/ 예금주(관계)	

「장애인복지법」 제32조제1항 및 같은 법 시행규칙 제3조제1항·제6조제1항에 따라 위와 같이 장애인 등록 및 서비스를 신청합니다.

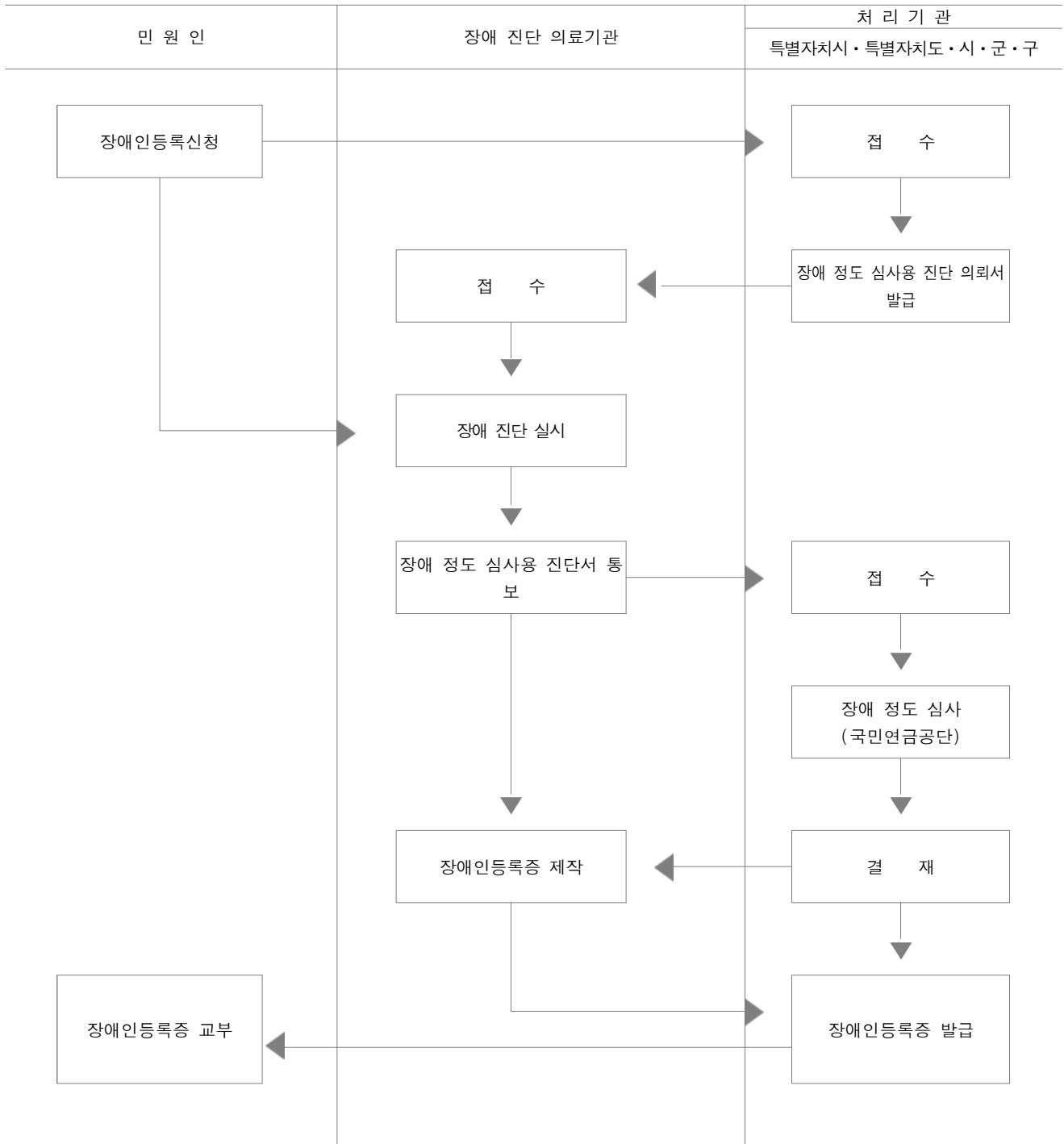
년 월 일
신청인 (서명 또는 인)

시장·군수·구청장 귀하

신청인 제출서류	
① 장애인등록 신청	1. 사진(3.5cm×4.5cm) 1장 ※ 장애인등록증 발급을 위한 사진자료를 활용하는 것에 동의합니다(17세 이상인 경우). ※ 동의하지 않을 경우 등록 및 장애인등록증 발급이 불가합니다. <p style="text-align: right;"><input type="checkbox"/>동의함 <input type="checkbox"/>동의하지 않음</p>
	2. 장애 정도 심사 시 「장애인복지법」 제32조와 같은 법 시행규칙 제6조·제7조에 따라 장애인의 장애상태를 판정하기 위해 이전 심사 시 공단에 제출한 자료, 「국민연금법」 제52조에 따른 부양가족연금액 심사자료, 같은 법 제67조에 따른 장애인연금의 수급권자 심사자료, 같은 법 제70조에 따른 장애인연금액의 변경 등 심사자료를 열람(활용)하는 것에 동의합니다. ※ 동의하지 않을 경우 신청인이 직접 해당 자료를 제출해야 하며, 기한 내에 제출되지 않는 경우 장애인등록 신청이 반려될 수 있음 <p style="text-align: right;"><input type="checkbox"/>동의함 <input type="checkbox"/>동의하지 않음</p>
	3. 국가유공자, 보훈보상·지원대상자로서 상이등급(1~7급)을 받은 경우 국민연금공단 또는 관할 지방자치단체에서 국가보훈처를 통하여 장애인등록 등에 필요한 자료를 수집 및 활용하는 것에 동의합니다. ※ 동의하지 않을 경우 신청인이 직접 해당 자료를 제출해야 하며, 기한 내에 제출되지 않는 경우 장애인등록 신청이 반려될 수 있음 <p style="text-align: right;"><input type="checkbox"/>동의함 <input type="checkbox"/>동의하지 않음</p>
	4. 고속도로 할인가능이 있는 복지카드 중 신용(직불)기능이 없는 카드 발급 시 발급수수료 4,000원 담당 공무원 확인사항 국내거소신고, 외국인등록 사실증명 또는 혼인신고 증명서류(재외동포나 외국인의 경우에만 해당합니다)
② 장애인등록증 재발급 신청	1. 장애인등록증(장애인등록증을 잃어버린 경우는 제외합니다) 2. 고속도로 할인가능이 있는 복지카드 중 신용(직불)기능이 없는 카드 발급 시 발급수수료 4,000원
③ 장애인사용자자동차표지 발급 신청	1. 시설대여계약서 또는 임차계약서 사본 1부(자동차를 시설대여 받거나 임차한 경우만 해당합니다) 2. 사업자신고 또는 사업자등록증(장애인복지시설 등의 경우에만 해당합니다) 담당 공무원 확인사항 1. 자동차등록증 사본 2. 국내거소신고, 외국인등록 사실증명 또는 혼인신고 증명서류(재외동포나 외국인의 경우만 해당합니다)
④ 장애인사용자자동차표지 재발급 신청	1. 장애인사용자자동차표지(잃어버린 경우에는 제외하며, 훼손되어 못 쓰게 된 경우 또는 기재사항을 변경하려는 경우에만 해당합니다) 2. 변경 사실을 증명할 수 있는 서류 1부(기재사항을 변경하려는 경우에만 해당합니다)
⑤ 저소득 장애인 진단서 발급비 및 검사비 신청	1. 수급자의 복지계좌 통장사본 1부 2. 진단서 발급비·검사비 영수증
요금 감면 및 서비스 제공 관련 개인정보 제공·처리 동의서	
본인은 장애인 등록에 따른 요금 감면 및 서비스 제공과 관련하여 수급자격 확인에 필요한 개인정보를 해당 서비스 제공기관에 제공하는 것에 동의합니다. ※ 동의하지 않는 경우에는 본인(신청인)이 직접 관련 서류를 제출해야 합니다. ※ 개인정보의 보유 및 이용 기간: 관련 법령에 따라 해당 서비스 제공을 위해 필요한 기간 <p style="text-align: right;"><input type="checkbox"/>동의함 <input type="checkbox"/>동의하지 않음</p>	
본인은 장애인대상 요금 감면 및 서비스 제공과 관련하여 해당 서비스 제공기관이 수급자격 확인을 위해 장애유형·장애 정도에 관한 정보 및 고유식별정보를 처리하는 것에 동의합니다. ※ 동의하지 않는 경우에는 본인(신청인)이 직접 관련 서류를 제출해야 합니다. ※ 개인정보의 보유 및 이용 기간: 관련 법령에 따라 해당 서비스 제공을 위해 필요한 기간 <p style="text-align: right;"><input type="checkbox"/>동의함 <input type="checkbox"/>동의하지 않음</p>	
행정정보 공동이용 동의서	
본인은 이 건 업무처리와 관련하여 담당 공무원이 「전자정부법」 제36조제1항에 따른 행정정보의 공동이용을 통하여 위의 사항을 확인하는 것에 동의합니다. ※ 동의하지 않는 경우에는 본인(신청인)이 직접 관련 서류를 제출해야 합니다. <p style="text-align: right;"><input type="checkbox"/>동의함 <input type="checkbox"/>동의하지 않음</p>	
서비스 수급희망 이력제 사전 신청	
본인은 「장애인복지법 시행규칙」 제39조제2항 및 「장애인연금법」 제10조의2에 따라 장애인 복지 서비스 수급 희망자로서 서비스 수급권자의 범위에 포함될 가능성을 확인 받기 위한 서비스 이력관리를 사전 신청합니다. ※ 동의하지 않는 경우에는 현재 수급자격이 없는 서비스에 대해 추후 수급자격이 인정되더라도 다시 해당 서비스를 신청할 때까지 수급권자에 포함되지 않습니다. <p style="text-align: right;"><input type="checkbox"/>동의함 <input type="checkbox"/>동의하지 않음</p>	
진료기록 열람 및 사본 교부 요청 동의서	
본인은 「장애인복지법」 제32조의9제2항에 따라 업무처리와 관련하여 담당 국민연금공단 직원이 장애 정도 확인 등을 위하여 심사자료 보완 등이 필요한 경우 「의료법」에 따른 의료기관에 본인에 대한 진료기록 자료나 검사결과와 자료 등 진료에 관한 기록을 열람하거나 사본 교부를 요청하는 것에 동의합니다. ※ 동의하지 않는 경우에는 본인(신청인)이 직접 관련 서류를 제출해야 합니다. <p style="text-align: right;"><input type="checkbox"/>동의함 <input type="checkbox"/>동의하지 않음</p>	
안내 및 동의사항	
<ol style="list-style-type: none"> 1. 처리기간은 신청한 서비스에 따라 다릅니다. 2. 장애인등록 신청 또는 장애인등록증 재발급 신청 시 자동이체를 신청하는 경우에는 자동이체 금융기관의 계좌번호가 표시된 통장의 사본을 제출해 주시기 바랍니다. 3. 차량을 교체한 경우에는 재발급 사유 중 기재사항 변경란에 “√” 표시하고 자동차란에 새로 취득한 차량의 정보를 적습니다. 4. 장애인등록증 수령방법 관련 <ul style="list-style-type: none"> 가. 신청기관 방문 또는 주민등록기관 방문을 선택한 경우에는 신청 후 2개월 이내에 해당 기관에서 장애인등록증을 받아 가시기 바랍니다. 나. 개인 등기우편을 선택한 경우에는 신청 시 등기우편료를 납부해야 하며, 반송 처리되는 경우에는 이에 대한 우편료도 추가로 납부해야 합니다.(지자체별 상이) 다. 개인 등기우편을 선택한 경우에는 등기우편 수령 주소란에 적은 주소로 장애인등록증이 발송되며, 해당 주소로 발송된 장애인등록증을 신청인이 아닌 다른 사람이 대리 수령해 발생한 사고에 대해서는 발급 기관이 책임을 지지 않음을 알려드립니다. 5. 장애인등록증 재발급 신청 및 처리에 관하여 개인 등기우편을 선택한 경우에는 등기우편료를 납부하고 기존 장애인등록증을 반납(본실 재발급의 경우는 제외합니다)해야 등기우편 발송이 가능하며, 등기우편 발송 시 반송지는 신청지 지방자치단체입니다. 6. 장애인등록증 전국재발급 처리를 위해 재발급을 신청한 지방자치단체에서 본인의 장애인 등록정보 등 장애인등록증 발급에 필요한 정보를 처리하는 것에 동의합니다. <p style="text-align: right;"><input type="checkbox"/>동의함 <input type="checkbox"/>동의하지 않음</p> 7. 본인은 특별자치시장·특별자치도지사·시장·군수·구청장이 이 건 업무처리와 관련하여 국가 및 지방자치단체나 그 밖에 관계기관이 복지대상자에게 제공하는 각종 감면서비스 등의 신청을 접수(대행)하는 것에 동의합니다. <p style="text-align: right;"><input type="checkbox"/>동의함 <input type="checkbox"/>동의하지 않음</p> 8. 본인은 장기이식을 받은 경우 담당 공무원이 「장애인복지법 시행규칙」 제6조 및 제7조에 따라 보건복지부를 통하여 장기이식 관련정보(이식장기, 이식일, 이식기관 등 장애 정도 조정에 필요한 정보를 말합니다)를 조회·제공·이용 및 장애 정도 조정절차를 진행하는 것에 동의합니다. <p style="text-align: right;"><input type="checkbox"/>동의함 <input type="checkbox"/>동의하지 않음</p> 	
신청인	(서명 또는 인)

처리절차

이 신청서는 아래와 같이 처리됩니다.



18 장애인등록현황

■ 장애인복지법 시행규칙 [별지 제10호서식] <개정 2021. 4. 13.>

(제1면)

장애인등록현황							
구분		전분기 누계(a)	당분기증감			당분기까지 누계 (f=a+b+c-d-e)	
			신규등록(b)	전입(c)	전출(d)		기타(e)
합계	계						
	남						
	여						
지 체 장 애 인	소계	계					
		남					
		여					
	장애 정도가 심한 장애인	계					
		남					
		여					
	장애 정도가 심하지 않은 장애인	계					
		남					
		여					
뇌 병 변 장 애 인	소계	계					
		남					
		여					
	장애 정도가 심한 장애인	계					
		남					
		여					
	장애 정도가 심하지 않은 장애인	계					
		남					
		여					
시 각 장 애 인	소계	계					
		남					
		여					
	장애 정도가 심한 장애인	계					
		남					
		여					
	장애 정도가 심하지 않은 장애인	계					
		남					
		여					
청 각 장 애 인	소계	계					
		남					
		여					
	장애 정도가 심한 장애인	계					
		남					
		여					
	장애 정도가 심하지 않은 장애인	계					
		남					
		여					

비고 : 기타란은 사망·이민 등의 수를 기재합니다.

210mm×297mm[백상지(80g/㎡) 또는 중질지(80g/㎡)]

V
용어 및 서식

구분		전분기 누계(a)	당분기증감				당분기까지 누계 (f=a+b+c-d-e)
			신규등록(b)	전입(c)	전출(d)	기타(e)	
연 어 장 애 인	소계	계					
		남					
		여					
	장애 정도가 심한 장애인	계					
		남					
		여					
	장애 정도가 심하지 않은 장애인	계					
		남					
		여					
지적장애 인	소계	계					
		남					
		여					
자폐성장애 인	소계	계					
		남					
		여					
정 신 장 애 인	소계	계					
		남					
		여					
	장애 정도가 심한 장애인	계					
		남					
		여					
	장애 정도가 심하지 않은 장애인	계					
		남					
		여					
신 장 장 애 인	소계	계					
		남					
		여					
	장애 정도가 심한 장애인	계					
		남					
		여					
	장애 정도가 심하지 않은 장애인	계					
		남					
		여					

210mm×297mm[백상지(80g/㎡) 또는 중질지(80g/㎡)]

(제3면)

구분		전분기 누계(a)	당분기증감				당분기까지 누계 (f=a+b+c-d-e)
			신규등록(b)	전입(c)	전출(d)	기타(e)	
심 장 장애 인	소계	계					
		남					
		여					
	장애 정도가 심한 장애인	계					
		남					
		여					
	장애 정도가 심하지 않은 장애인	계					
		남					
		여					
호 흡 기 장애 인	소계	계					
		남					
		여					
	장애 정도가 심한 장애인	계					
		남					
		여					
	장애 정도가 심하지 않은 장애인	계					
		남					
		여					
간 장 장애 인	소계	계					
		남					
		여					
	장애 정도가 심한 장애인	계					
		남					
		여					
	장애 정도가 심하지 않은 장애인	계					
		남					
		여					
안 면 장 장애 인	소계	계					
		남					
		여					
	장애 정도가 심한 장애인	계					
		남					
		여					
	장애 정도가 심하지 않은 장애인	계					
		남					
		여					

210mm×297mm[백상지(80g/㎡) 또는 중질지(80g/㎡)]

V
용어 및 서식

구분		전분기 누계(a)	당분기증감				당분기까지 누계 (f=a+b+c-d-e)
			신규등록(b)	전입(c)	전출(d)	기타(e)	
장 루 · 요 루 장 애 인	소계	계					
		남					
		여					
	장애 정도가 심한 장애인	계					
		남					
		여					
	장애 정도가 심하지 않은 장애인	계					
		남					
		여					
뇌 전 증 장 애 인	소계	계					
		남					
		여					
	장애 정도가 심한 장애인	계					
		남					
		여					
	장애 정도가 심하지 않은 장애인	계					
		남					
		여					

210mm×297mm[백상지(80g/㎡) 또는 중질지(80g/㎡)]

2025년 군산시 청년통계 (Gunsan Youth Statistics)

발 행 일 : 2025년 12월 인쇄
2025년 12월 발행

발 행 처 : 군산시 인구대응담당관
전북특별자치도 군산시 시청로 17(조촌동)
홈페이지 : <https://www.gunsan.go.kr>
전화 : 063.454.4382
팩스 : 063.454.6015

협 업 기 관 : 호남지방통계청 지역통계과
광주광역시 서구 천변우하로 391
홈페이지: <https://kostat.go.kr/arhn>
전화 : 062.370.6342
팩스 : 062.370.6303

이 책은 저작권법에 의해 보호를 받는 저작물이므로
무단전재와 복제를 금합니다.